

# 中国出口月度统计报告

大葱

2019年1月

中华人民共和国商务部对外贸易司



## 一、概述

2019年1月，中国出口大葱数量为7,095.5吨，环比下降17.6%，金额为700.7万美元(4,826.7万人民币元)，环比下降18.9%，平均单价为987.6美元/吨，环比下降1.6%，同比出口数量增长3.1%，金额下降3.1%，平均单价下降6.0%。

2019年1月，中国对亚洲出口大葱数量为7,003.8吨，同比增长3.2%，金额为691.3万美元，同比下降3.0%，平均单价为987.0美元/吨，同比下降6.0%；对欧洲出口大葱数量为58.1吨，同比下降10.5%，金额为6.5万美元，同比下降7.9%，平均单价为1,109.9美元/吨，同比增长2.9%；对北美洲出口大葱数量为33.5吨，同比增长5.6%，金额为3.0万美元，同比下降8.0%，平均单价为897.8美元/吨，同比下降12.9%。

2019年1月，自中国进口大葱的国家和地区中，按金额排名第一位是日本，数量为5,714.9吨，同比下降1.0%，金额为590.1万美元(4,065.6万人民币元)，同比下降9.3%，平均单价为1,032.6美元/吨，同比下降8.4%；第二位是香港，数量为268.7吨，同比增长14,828.6%，金额为48.6万美元(333.7万人民币元)，同比增长195,959.3%，平均单价为1,809.5美元/吨，同比增长1,213.3%；第三位是韩国，数量为591.9吨，同比下降11.7%，金额为34.7万美元(239.3万人民币元)，同比下降15.8%，平均单价为586.1美元/吨，同比下降4.7%。

## 二、最近两年来各月出口走势

表1：2017年2月-2019年1月各月出口金额

单位：万美元，吨

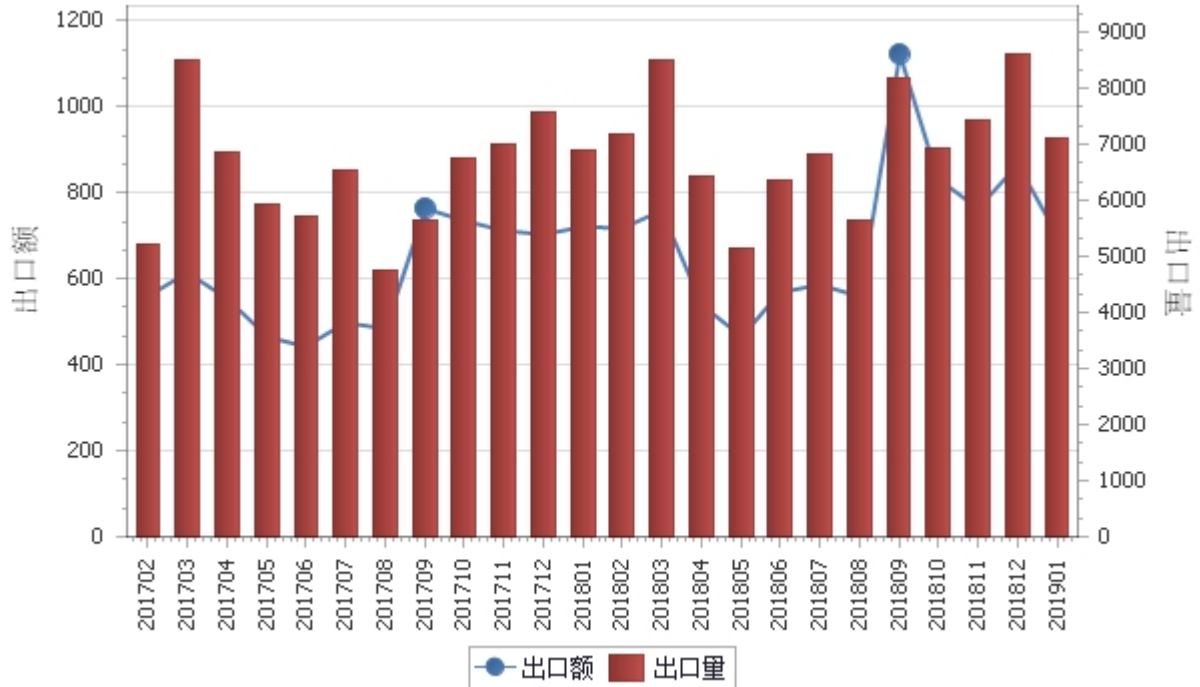
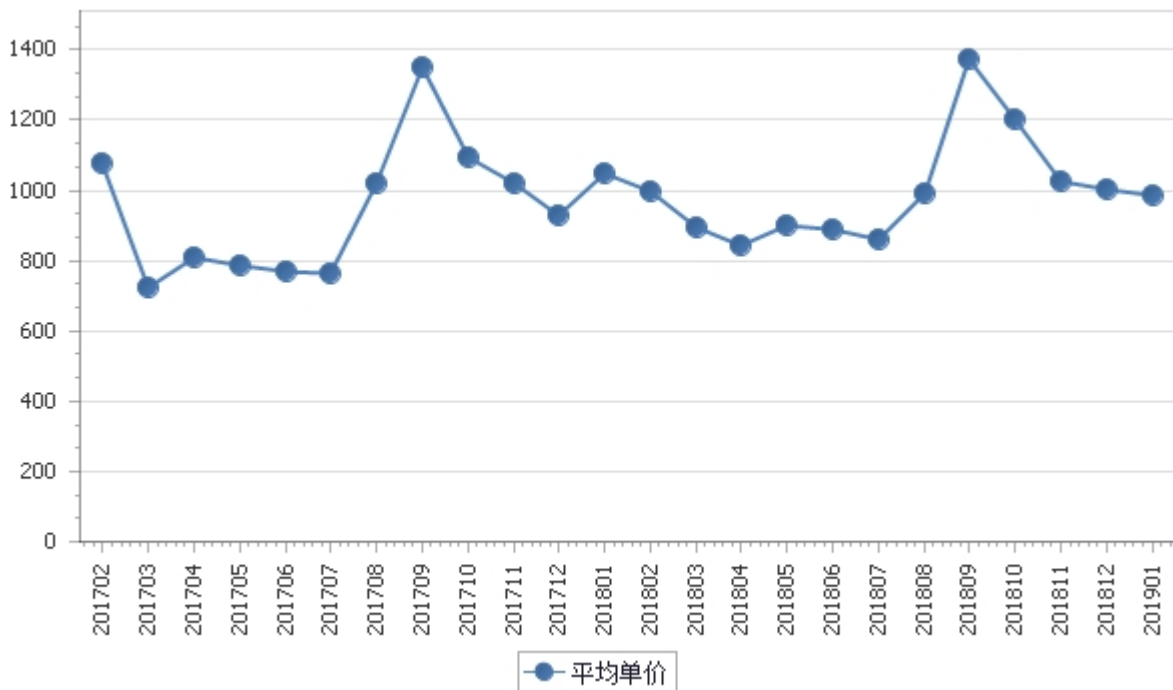


表2：2017年2月-2019年1月各月大葱出口平均单价走势

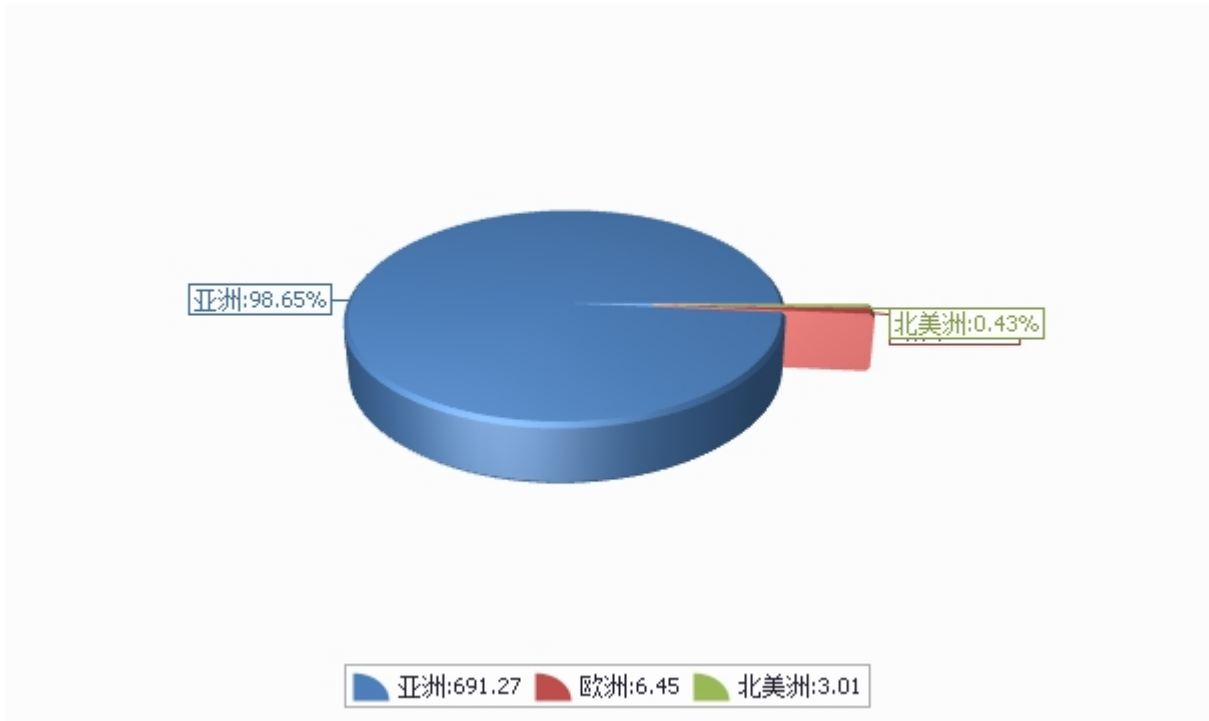
单位：美元/吨



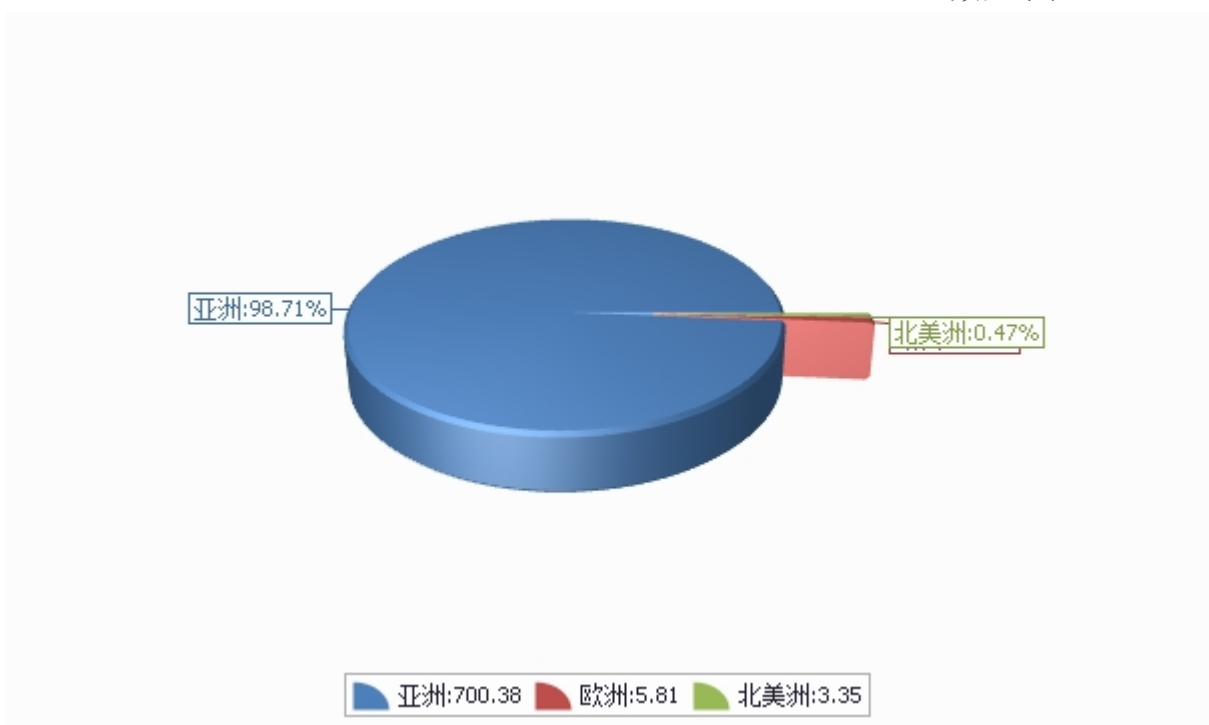
### 三、分大洲情况图示

表3：2019年1-1月分洲出口数量、金额

金额单位：万美元



数量单位：吨





## 四、分国家（地区）出口情况

表4：2019年1月分国家（地区）出口情况（当月）

单位：吨、万美元

国别(或地区)	2019年1月		同比%	
	数量	金额	数量	金额
亚洲	7,003.8	691.3	3.2	-3.0
欧洲	58.1	6.5	-10.5	-7.9
北美洲	33.5	3.0	5.6	-8.0
*一带一路	442.3	23.4	8.7	-15.3
*东盟	186.7	12.5	-8.6	-24.9
*独联体	58.5	6.5	-14.9	-11.1
*海合会	5.5	0.6	-49.9	-52.3
*中东	5.5	0.6	-49.9	-52.3
日本	5,714.9	590.1	-1.0	-9.3
香港	268.7	48.6	14,828.6	195,959.3
韩国	591.9	34.7	-11.7	-15.8
马来西亚	110.2	6.6	18.7	-1.9
俄罗斯联邦	58.1	6.5	-10.5	-7.9
新加坡	68.0	5.4	13.3	-7.7
蒙古	190.5	3.7	55.3	55.1
加拿大	33.5	3.0	5.6	-8.0
澳门	43.9	0.8		
阿拉伯联合酋长国	5.5	0.6	-49.9	-52.3

仅显示按金额排名前10名的国家和地区。



## 五、分贸易方式出口情况

表5：2019年1分贸易方式出口情况（当月）

单位：万美元

贸易方式	2019年1月		同比%	
	数量	金额	数量	金额
一般贸易	6,846.4	690.5	2.3	-3.2
加工贸易				
边境小额贸易	249.1	10.2	30.6	6.1
其他贸易				



## 六、分地区出口情况

表6：2019年1月分地区出口情况（当月）

单位：吨、万美元

地区	2019年1月		同比%	
	数量	金额	数量	金额
河北	0.5	0.0	-99.3	-99.2
内蒙古	190.6	3.7	50.5	31.9
辽宁	7.5	0.6	150.0	81.4
吉林	0.3	0.0	-41.5	103.3
黑龙江	60.1	6.6	-0.8	1.3
上海	410.7	31.8	26.4	5.8
江苏	409.3	35.1	45.9	8.5
浙江	105.9	8.4	17.0	1.5
福建	3,796.3	411.3	0.5	-6.8
江西	1.1	0.0		
山东	1,689.6	147.1	-12.5	-18.5
湖北	8.2	0.3	1,495.0	293.8
湖南	7.5	0.8	-0.3	101.3
广东	143.8	6.7	-3.3	-41.3
云南	263.9	48.3	408.8	1,061.3
甘肃	0.3	0.0		
新疆	0.1	0.0	-96.7	-98.3



## 七、分企业性质出口情况

表7：2019年1月分企业性质出口情况（当月）

单位：万美元

企业性质	2019年1月		同比%	
	数量	金额	数量	金额
国有企业	0.8	0.0	-53.3	-65.3
外商投资企业	1,310.8	158.9	-17.8	-23.9
中外合资企业	444.7	39.6	-18.9	-38.5
外商独资企业	866.1	119.3	-17.3	-17.5
集体企业	0.5	0.1	-96.9	-95.2
私营企业	5,783.4	541.8	9.7	5.6
其他	0.0	0.0		



## 八、出口价格、物量指数

表8：2019年1月出口价格、物量指数

---

	价格指数	物量指数
当月出口	95.4	101.6

---

注：价格指数为派氏，物量指数为拉氏。以上年同期为100。



## 报告说明

大葱海关协调制度编码：

大葱	07031020
大葱	07039020



## 版 权 声 明

本报告的内容，包括但不限于其文本、数据和图像，版权为

中华人民共和国商务部

中国食品土畜进出口商会

共同所有（以下称“版权所有方”）。保留所有权利。

### 使用授权

版权所有方据此授权您拷贝和显示本报告的内容，但仅限于个人或资料性及非商业用途，您所做的任何拷贝必须包含本版权声明。在未事先得到版权所有方书面允许的情况下，您无权对报告内容作任何改动。

[意见反馈](#)