

# 中国出口月度统计报告

## 大葱

2020年8月

中华人民共和国商务部  
中国食品土畜进出口商会

## 目录

一、概述	1
二、最近两年来各月出口走势	3
三、分大洲情况图示	4
四、分国家（地区）出口情况	5
五、分贸易方式出口情况	7
六、分省市出口情况	9
七、出口价格、物量指数	11
报告说明	12



## 一、概述

2020年1至8月，中国出口大葱数量4.5万吨，同比下降13.9%，金额3,839.1万美元，同比下降23.6%，平均单价854.1美元/吨，同比下降11.3%。

2020年8月当月，中国出口大葱数量6,793.9吨，环比增长11.6%，金额601.1万美元，环比增长14.2%，平均单价884.7美元/吨，环比增长2.3%，同比出口数量增长4.4%，金额下降5.9%，平均单价下降9.9%。

2020年1至8月，中国对亚洲出口大葱数量4.4万吨，同比下降14.1%，金额3,748.8万美元，同比下降24.0%，平均单价851.2美元/吨，同比下降11.5%；对非洲出口大葱数量500千克，同比增长185.7%，金额250美元，同比增长96.9%，平均单价500.0美元/吨，同比下降31.1%；对欧洲出口大葱数量468.3吨，同比下降26.9%，金额55.4万美元，同比下降23.0%，平均单价1,183.8美元/吨，同比增长5.4%；对北美洲出口大葱数量440.9吨，同比增长53.2%，金额34.8万美元，同比增长44.4%，平均单价789.0美元/吨，同比下降5.7%。

2020年8月当月，中国对亚洲出口大葱数量6,690.2吨，同比增长4.6%，金额590.5万美元，同比下降5.9%，平均单价882.6美元/吨，同比下降10.0%；对欧洲出口大葱数量58.8吨，同比下降29.0%，金额7.1万美元，同比下降20.3%，平均单价1,206.7美元/吨，同比增长12.2%；对北美洲出口大葱数量44.9吨，同比增长73.9%，金额3.5万美元，同比增长43.7%，平均单价777.8美元/吨，同比下降17.4%。

2020年1至8月，自中国进口大葱的国家和地区中，按金额排名第一位是日本，数量3.3万吨，同比下降16.7%，金额3,042.2万美元，同比下降25.0%，平均单价914.9美元/吨，同比下降10.1%；第二位是中国香港，数量2,874.9吨，同比增长14.0%，金额273.2万美元，同比下降30.8%，平均单价950.4美元/吨，同比下降39.4%；第三



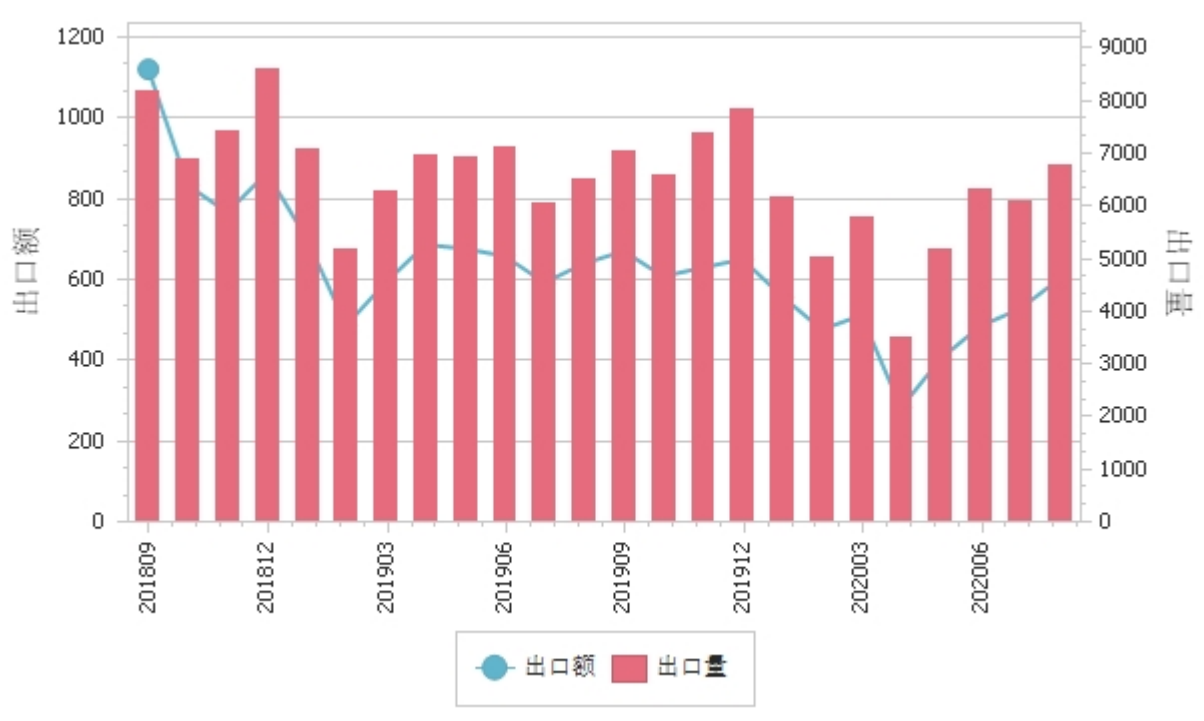
位是韩国，数量2,817.5吨，同比下降4.7%，金额146.8万美元，同比下降12.3%，平均单价520.9美元/吨，同比下降8.0%。

2020年8月当月，自中国进口大葱的国家和地区中，按金额排名第一位是日本，数量5,556.2吨，同比增长8.6%，金额516.3万美元，同比增长0.5%，平均单价929.3美元/吨，同比下降7.4%；第二位是韩国，数量513.4吨，同比增长28.1%，金额29.7万美元，同比增长31.3%，平均单价578.2美元/吨，同比增长2.5%；第三位是中国香港，数量178.5吨，同比下降48.2%，金额18.8万美元，同比下降69.1%，平均单价1,056.0美元/吨，同比下降40.3%。

## 二、最近两年来各月出口走势

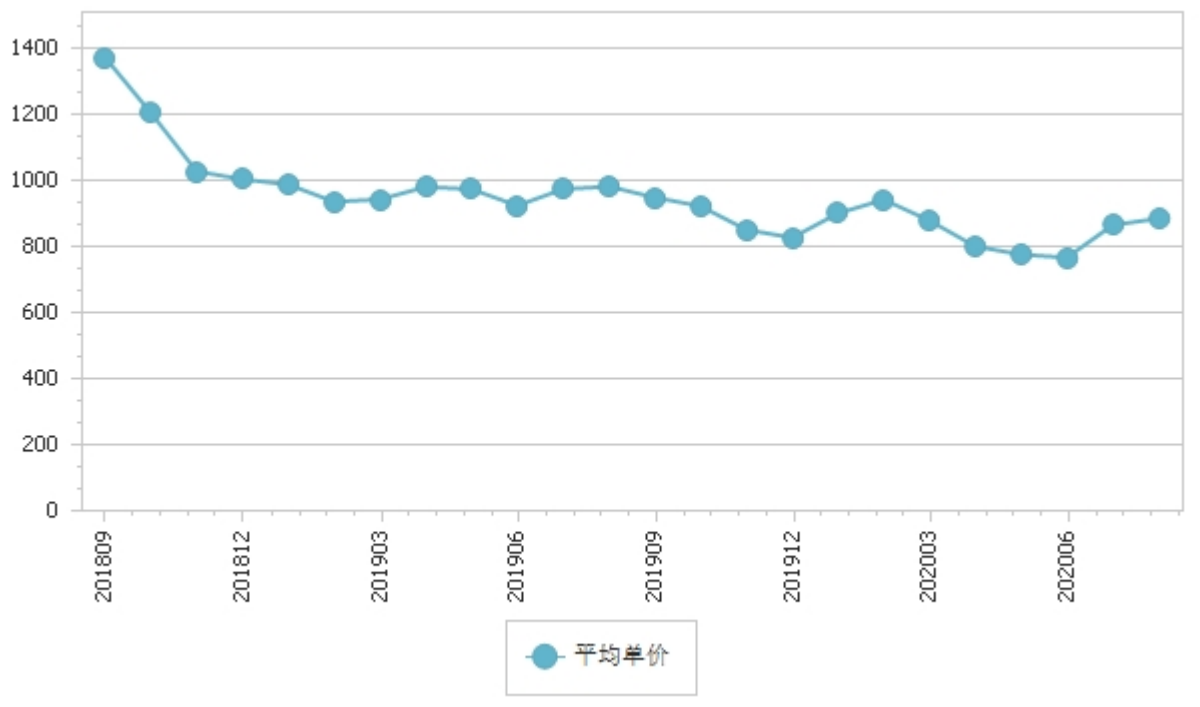
图表1：2018年9月-2020年8月各月出口金额走势

单位：吨、万美元



图表2：2018年9月-2020年8月各月大葱出口平均单价走势

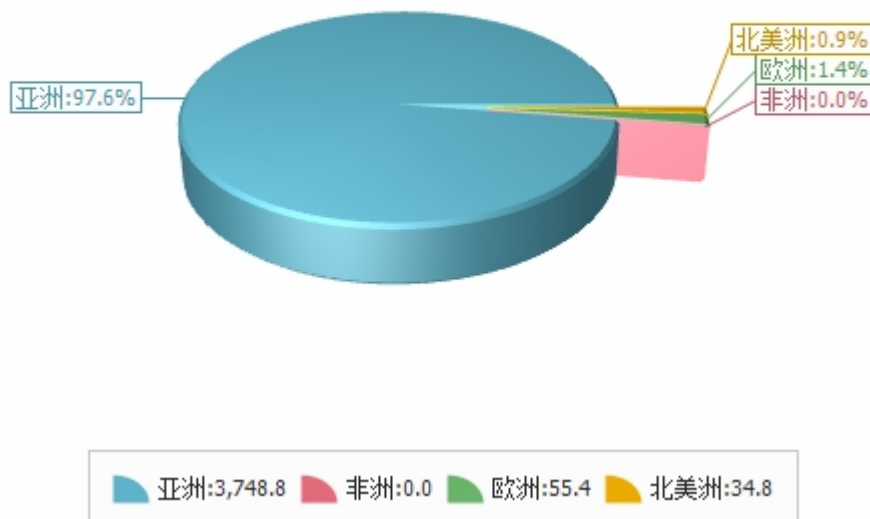
单位：美元/吨



### 三、分大洲情况图示

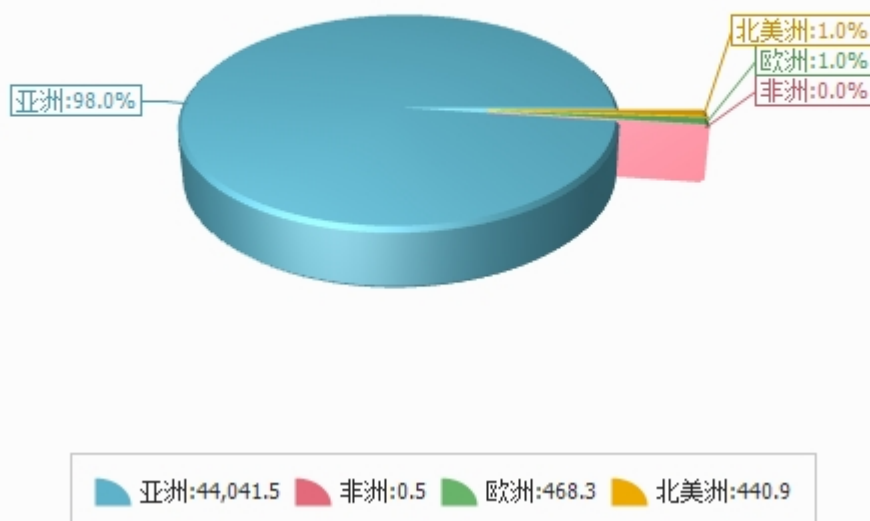
图表3：2020年1-8月分洲出口金额

金额单位：万美元



图表4：2020年1-8月分洲出口数量

数量单位：吨





## 四、分国家（地区）出口情况

表5：2020年8月分国家（地区）出口情况（当月）

单位：吨、万美元

国别(或地区)	2020年8月		同比%	
	数量	金额	数量	金额
亚洲	6,690.2	590.5	4.6	-5.9
欧洲	58.8	7.1	-29.0	-20.3
北美洲	44.9	3.5	73.9	43.7
非洲			-100.0	-100.0
*RCEP国家	6,324.9	566.9	9.1	1.1
*一带一路国家	339.9	29.3	-26.0	-18.0
*东盟	255.3	20.9	-8.7	-15.6
*独联体	58.8	7.1	-29.0	-20.4
*金砖国家	58.8	7.1	-29.0	-20.3
*海合会	8.7	1.0	214.5	272.2
*中东	8.7	1.0	214.5	272.2
日本	5,556.2	516.3	8.6	0.5
韩国	513.4	29.7	28.1	31.3
中国香港	178.5	18.8	-48.2	-69.1
马来西亚	97.7	8.9	15.3	24.2
俄罗斯联邦	58.8	7.1	-29.0	-20.3
新加坡	71.9	6.0	21.8	16.9
加拿大	44.9	3.5	73.9	43.7
中国澳门	160.9	3.4	0.3	-1.5
泰国	43.3	2.5	-6.9	-62.1
越南	27.0	2.3	-63.2	-50.5

仅显示按金额排名前10名的国家和地区。



表6：2020年1-8月分国家（地区）出口情况（累计）

单位：吨、万美元

国别(或地区)	2020年1--8月		同比%	
	数量	金额	数量	金额
亚洲	44,041.5	3,748.8	-14.1	-24.0
欧洲	468.3	55.4	-26.9	-23.0
北美洲	440.9	34.8	53.2	44.4
非洲	0.5	0.0	185.7	96.9
*RCEP国家	39,429.4	3,436.4	-15.4	-23.5
*一带一路国家	4,512.4	319.6	-16.0	-10.8
*东盟	3,358.9	247.5	-10.1	-6.3
*独联体	471.6	55.7	-26.6	-22.7
*金砖国家	468.3	55.4	-26.9	-23.0
*海合会	48.1	4.5	112.4	63.0
*中东	48.1	4.5	112.4	63.0
日本	33,253.0	3,042.2	-16.7	-25.0
中国香港	2,874.9	273.2	14.0	-30.8
韩国	2,817.5	146.8	-4.7	-12.3
越南	859.7	75.8	-8.4	13.0
马来西亚	713.2	58.9	26.4	43.7
泰国	992.3	56.7	-36.3	-46.3
俄罗斯联邦	468.3	55.4	-26.9	-23.0
新加坡	714.3	50.1	18.6	12.1
加拿大	440.9	34.8	58.7	49.6
中国澳门	1,051.9	22.5	-9.3	-6.4

仅显示按金额排名前10名的国家和地区。





## 五、分贸易方式出口情况

表7：2020年8月分贸易方式出口情况（当月）

单位：吨、万美元

贸易方式	2020年8月		同比%	
	数量	金额	数量	金额
一般贸易	6,698.6	591.8	5.8	-5.8
加工贸易				
边境小额贸易	95.3	9.3	-46.1	-13.1
其他贸易				



表8：2020年1-8月分贸易方式出口情况（累计）

单位：吨、万美元

贸易方式	2020年1--8月		同比%	
	数量	金额	数量	金额
一般贸易	43,294.7	3,718.9	-14.5	-24.7
加工贸易				
边境小额贸易	1,656.6	120.2	4.3	35.4
其他贸易				



## 六、分省市出口情况

表9：2020年8月分省市出口情况（当月）

单位：吨、万美元

地区	2020年8月		同比%	
	数量	金额	数量	金额
山东	4,639.3	428.0	4.0	-4.5
江苏	632.2	50.1	63.2	49.2
福建	335.4	32.3	33.0	31.0
上海	386.1	30.4	23.6	27.6
广东	370.5	17.9	8.3	13.0
云南	137.2	14.8	-59.2	-71.1
浙江	133.4	9.3	44.3	63.2
湖南	51.3	7.8	-59.5	-66.4
黑龙江	58.8	7.1	-31.3	-22.6
广西	11.7	1.3	-100.0	-100.0



表10：2020年1-8月分省市出口情况（累计）

单位：吨、万美元

地区	2020年1--8月		同比%	
	数量	金额	数量	金额
山东	20,040.7	1,736.7	-4.9	-17.4
福建	11,234.2	1,120.3	-29.6	-31.5
云南	2,562.8	249.5	-40.5	-50.1
江苏	3,129.3	225.5	4.8	-16.8
广东	3,730.8	204.5	41.3	79.4
上海	1,939.5	131.2	-20.7	-29.6
湖南	500.9	56.7	38.3	-11.2
黑龙江	472.0	55.7	-27.6	-23.7
浙江	541.4	33.7	-19.0	-33.4
内蒙古	632.8	11.8	-34.7	-38.2



## 七、出口价格、物量指数

表11：2020年8月出口价格、物量指数

	价格指数	物量指数
当月	90.3	104.2
累计	87.8	86.9

注：价格指数为派氏，物量指数为拉氏。以上年同期为100。



## 报告说明

大葱海关协调制度编码：

大葱

07031020

大葱

07039020



## 版 权 声 明

本报告的内容，包括但不限于其文本、数据和图像，版权为

中华人民共和国商务部

中国食品土畜进出口商会

共同所有（以下称“版权所有方”）。保留所有权利。

使用授权

**版权所有方据此授权您拷贝和显示本报告的内容，但仅限于个人或资料性及非商业用途，您所做的任何拷贝必须包含本版权声明。在未事先得到版权所有方书面允许的情况下，您无权对报告内容作任何改动。**

[意见反馈](#)