

中国出口月度统计报告

大葱

2020年9月

中华人民共和国商务部
中国食品土畜进出口商会

目录

一、概述	1
二、最近两年来各月出口走势	3
三、分大洲情况图示	4
四、分国家（地区）出口情况	5
五、分贸易方式出口情况	7
六、分省市出口情况	9
七、出口价格、物量指数	11
报告说明	12



一、概述

2020年1至9月，中国出口大葱数量5.1万吨，同比下降13.6%，金额4,523.4万美元，同比下降20.6%，平均单价884.0美元/吨，同比下降8.1%。

2020年9月当月，中国出口大葱数量6,216.2吨，环比下降8.5%，金额684.3万美元，环比增长13.8%，平均单价1,100.9美元/吨，环比增长24.4%，同比出口数量下降11.9%，金额增长2.2%，平均单价增长16.0%。

2020年1至9月，中国对亚洲出口大葱数量5.0万吨，同比下降13.8%，金额4,418.5万美元，同比下降20.9%，平均单价881.3美元/吨，同比下降8.2%；对非洲出口大葱数量500千克，同比增长185.7%，金额250美元，同比增长96.9%，平均单价500.0美元/吨，同比下降31.1%；对欧洲出口大葱数量540.1吨，同比下降28.5%，金额64.1万美元，同比下降24.2%，平均单价1,187.6美元/吨，同比增长5.9%；对北美洲出口大葱数量492.7吨，同比增长49.5%，金额40.7万美元，同比增长47.0%，平均单价826.6美元/吨，同比下降1.7%。

2020年9月当月，中国对亚洲出口大葱数量6,092.6吨，同比下降11.7%，金额669.7万美元，同比增长2.5%，平均单价1,099.2美元/吨，同比增长16.1%；对欧洲出口大葱数量71.7吨，同比下降37.2%，金额8.7万美元，同比下降31.4%，平均单价1,212.8美元/吨，同比增长9.3%；对北美洲出口大葱数量51.8吨，同比增长24.0%，金额5.9万美元，同比增长64.3%，平均单价1,146.6美元/吨，同比增长32.5%。

2020年1至9月，自中国进口大葱的国家和地区中，按金额排名第一位是日本，数量3.8万吨，同比下降16.5%，金额3,614.3万美元，同比下降21.7%，平均单价949.8美元/吨，同比下降6.2%；第二位是中国香港，数量3,213.9吨，同比增长14.5%，金额309.0万美元，同比下降29.9%，平均单价961.3美元/吨，同比下降38.8%；第三位



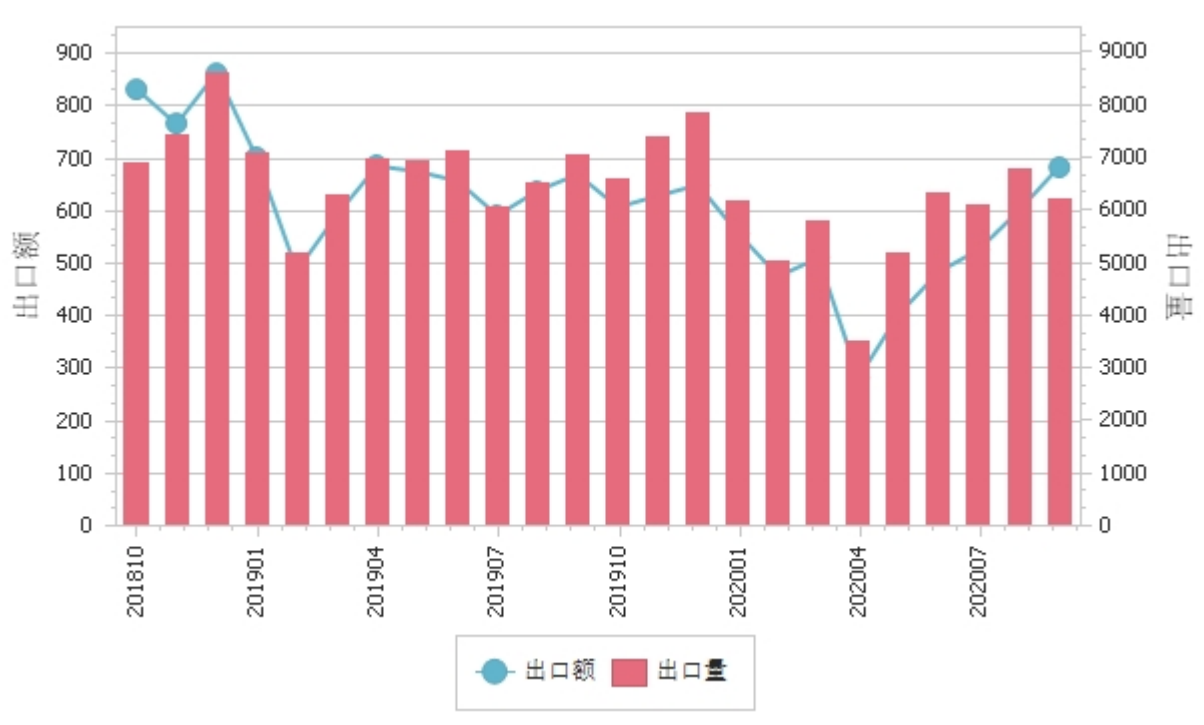
是韩国，数量3,322.5吨，同比下降2.2%，金额182.7万美元，同比下降4.8%，平均单价549.8美元/吨，同比下降2.7%。

2020年9月当月，自中国进口大葱的国家和地区中，按金额排名第一位是日本，数量4,801.3吨，同比下降15.4%，金额572.1万美元，同比增长2.9%，平均单价1,191.6美元/吨，同比增长21.5%；第二位是韩国，数量505.0吨，同比增长14.7%，金额35.9万美元，同比增长46.4%，平均单价710.9美元/吨，同比增长27.6%；第三位是中国香港，数量339.0吨，同比增长18.7%，金额35.7万美元，同比下降21.9%，平均单价1,054.2美元/吨，同比下降34.3%。

二、最近两年来各月出口走势

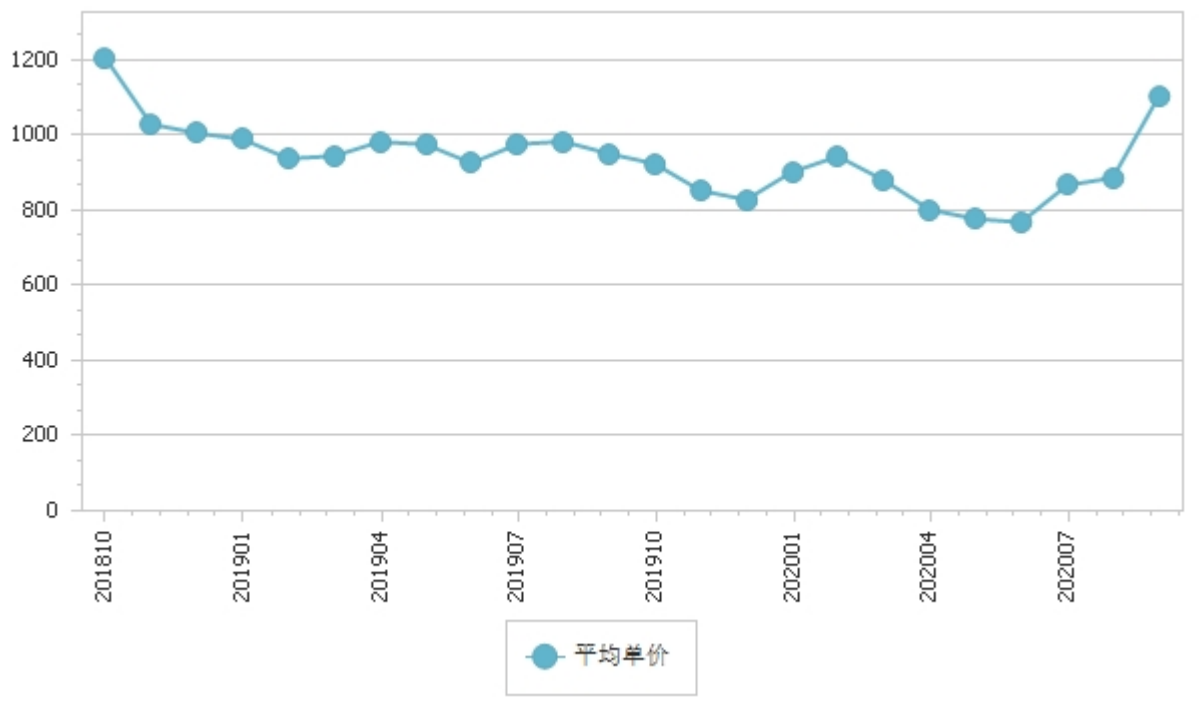
图表1：2018年10月-2020年9月各月出口金额走势

单位：吨、万美元



图表2：2018年10月-2020年9月各月大葱出口平均单价走势

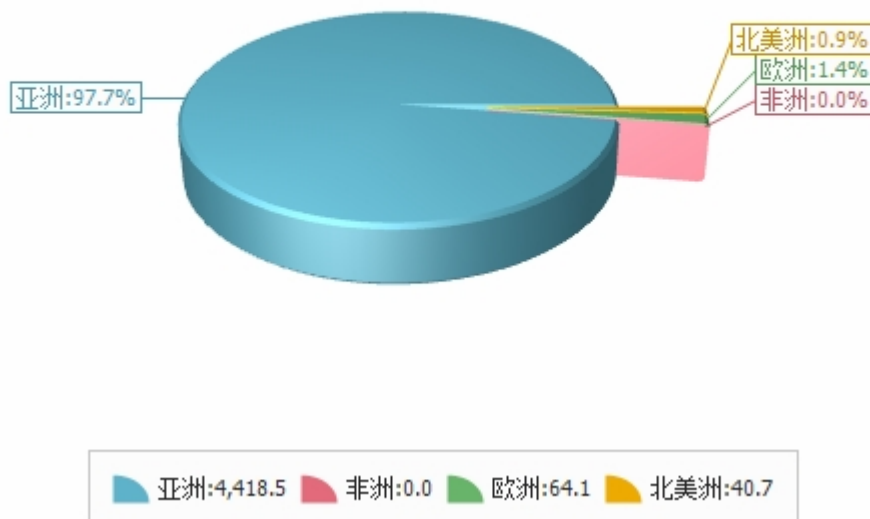
单位：美元/吨



三、分大洲情况图示

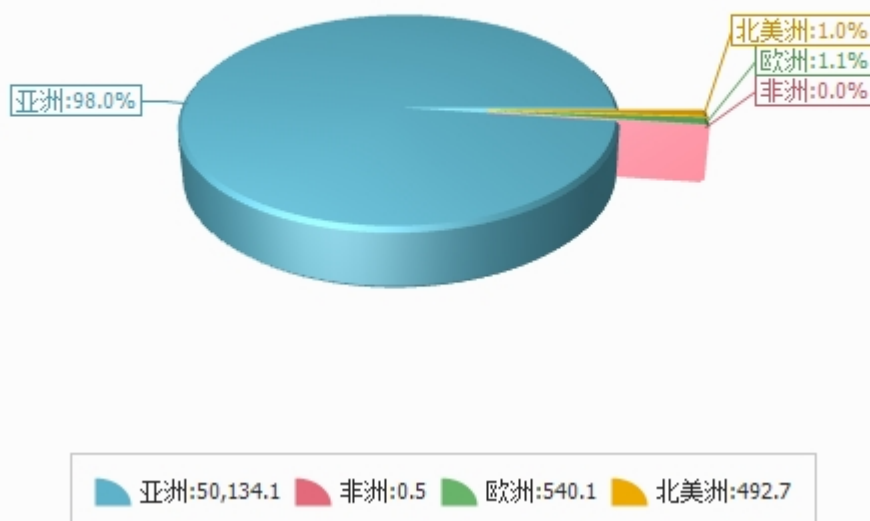
图表3：2020年1-9月分洲出口金额

金额单位：万美元



图表4：2020年1-9月分洲出口数量

数量单位：吨





四、分国家（地区）出口情况

表5：2020年9月分国家（地区）出口情况（当月）

单位：吨、万美元

国别(或地区)	2020年9月		同比%	
	数量	金额	数量	金额
亚洲	6,092.6	669.7	-11.7	2.5
欧洲	71.7	8.7	-37.2	-31.4
北美洲	51.8	5.9	24.0	64.3
非洲			-100.0	-100.0
*RCEP国家	5,518.7	628.2	-13.3	4.3
*一带一路国家	373.5	31.5	-19.2	-13.0
*东盟	212.4	20.2	-17.1	-6.6
*独联体	71.7	8.7	-37.5	-31.6
*金砖国家	71.7	8.7	-37.2	-31.4
*海合会	11.5	1.2	411.1	521.9
*中东	11.5	1.2	411.1	521.9
日本	4,801.3	572.1	-15.4	2.9
韩国	505.0	35.9	14.7	46.4
中国香港	339.0	35.7	18.7	-21.9
马来西亚	104.6	10.1	46.4	61.5
俄罗斯联邦	71.7	8.7	-37.2	-31.4
新加坡	70.7	7.1	42.9	77.9
加拿大	51.8	5.9	24.0	64.3
中国澳门	145.5	3.1	-6.7	-6.0
越南	23.8	1.9	-79.6	-80.8
蒙古	77.9	1.4	-12.5	-17.4

仅显示按金额排名前10名的国家和地区。



表6：2020年1-9月分国家（地区）出口情况（累计）

单位：吨、万美元

国别(或地区)	2020年1--9月		同比%	
	数量	金额	数量	金额
亚洲	50,134.1	4,418.5	-13.8	-20.9
欧洲	540.1	64.1	-28.5	-24.2
北美洲	492.7	40.7	49.5	47.0
非洲	0.5	0.0	185.7	96.9
*RCEP国家	44,948.1	4,064.6	-15.1	-20.2
*一带一路国家	4,885.9	351.1	-16.2	-11.0
*东盟	3,571.3	267.6	-10.5	-6.3
*独联体	543.3	64.4	-28.2	-24.1
*金砖国家	540.1	64.1	-28.5	-24.2
*海合会	59.6	5.7	139.3	93.7
*中东	59.6	5.7	139.3	93.7
日本	38,054.3	3,614.3	-16.5	-21.7
中国香港	3,213.9	309.0	14.5	-29.9
韩国	3,322.5	182.7	-2.2	-4.8
越南	883.5	77.7	-16.3	0.9
马来西亚	817.8	69.0	28.7	46.0
俄罗斯联邦	540.1	64.1	-28.5	-24.2
新加坡	784.9	57.2	20.5	17.5
泰国	992.3	56.7	-36.3	-46.3
加拿大	492.7	40.7	54.1	51.6
中国澳门	1,197.4	25.6	-9.0	-6.3

仅显示按金额排名前10名的国家和地区。



五、分贸易方式出口情况

表7：2020年9月分贸易方式出口情况（当月）

单位：吨、万美元

贸易方式	2020年9月		同比%	
	数量	金额	数量	金额
一般贸易	6,051.8	672.8	-11.2	3.1
加工贸易				
边境小额贸易	164.3	11.5	-31.3	-33.6
其他贸易				



表8：2020年1-9月分贸易方式出口情况（累计）

单位：吨、万美元

贸易方式	2020年1--9月		同比%	
	数量	金额	数量	金额
一般贸易	49,346.5	4,391.6	-14.1	-21.5
加工贸易				
边境小额贸易	1,820.9	131.8	-0.3	24.1
其他贸易				



六、分省市出口情况

表9：2020年9月分省市出口情况（当月）

单位：吨、万美元

地区	2020年9月		同比%	
	数量	金额	数量	金额
山东	4,034.3	468.3	-14.9	-0.5
江苏	590.2	65.6	7.4	39.6
广东	571.2	44.6	43.7	146.7
上海	366.9	38.9	12.0	60.7
福建	290.7	30.9	-13.5	3.3
云南	85.7	10.2	-73.2	-79.2
黑龙江	73.0	8.8	-37.8	-32.1
湖南	50.0	7.1	20.9	8.8
浙江	43.9	4.7	-47.6	-7.0
辽宁	15.8	1.8	43.2	105.9



表10：2020年1-9月分省市出口情况（累计）

单位：吨、万美元

地区	2020年1--9月		同比%	
	数量	金额	数量	金额
山东	24,075.0	2,204.9	-6.8	-14.3
福建	11,524.9	1,151.2	-29.2	-30.9
江苏	3,719.6	291.2	5.2	-8.5
云南	2,648.5	259.7	-42.8	-52.7
广东	4,302.0	249.1	41.6	88.7
上海	2,306.4	170.1	-16.8	-19.2
黑龙江	545.0	64.5	-29.1	-24.9
湖南	550.9	63.8	36.6	-9.3
浙江	585.3	38.4	-22.2	-31.0
内蒙古	710.7	13.1	-32.8	-36.5



七、出口价格、物量指数

表11：2020年9月出口价格、物量指数

	价格指数	物量指数
当月	111.1	91.9
累计	90.8	87.4

注：价格指数为派氏，物量指数为拉氏。以上年同期为100。



报告说明

大葱海关协调制度编码：

大葱	07031020
大葱	07039020



版 权 声 明

本报告的内容，包括但不限于其文本、数据和图像，版权为

中华人民共和国商务部

中国食品土畜进出口商会

共同所有（以下称“版权所有方”）。保留所有权利。

使用授权

版权所有方据此授权您拷贝和显示本报告的内容，但仅限于个人或资料性及非商业用途，您所做的任何拷贝必须包含本版权声明。在未事先得到版权所有方书面允许的情况下，您无权对报告内容作任何改动。

[意见反馈](#)