

中国出口月度统计报告

大葱

2020年12月

中华人民共和国商务部
中国食品土畜进出口商会

目录

一、概述	1
二、最近两年来各月出口走势	3
三、分大洲情况图示	4
四、分国家（地区）出口情况	5
五、分贸易方式出口情况	7
六、分省市出口情况	9
七、出口价格、物量指数	11
报告说明	12



一、概述

2020年，中国出口大葱数量7.1万吨，同比下降12.6%，金额6,974.0万美元，同比下降8.0%，平均单价984.2美元/吨，同比增长5.2%。

2020年12月当月，中国出口大葱数量5,322.2吨，环比下降21.0%，金额740.6万美元，环比下降6.4%，平均单价1,391.5美元/吨，环比增长18.5%，同比出口数量下降32.3%，金额增长14.0%，平均单价增长68.3%。

2020年1至12月，中国对亚洲出口大葱数量6.9万吨，同比下降12.6%，金额6,825.1万美元，同比下降8.0%，平均单价982.2美元/吨，同比增长5.2%；对非洲出口大葱数量500千克，同比增长81.8%，金额250美元，同比增长49.7%，平均单价500.0美元/吨，同比下降17.7%；对欧洲出口大葱数量730.4吨，同比下降34.7%，金额88.3万美元，同比下降29.6%，平均单价1,209.6美元/吨，同比增长7.9%；对北美洲出口大葱数量637.4吨，同比增长30.1%，金额60.5万美元，同比增长52.4%，平均单价949.1美元/吨，同比增长17.2%。

2020年12月当月，中国对亚洲出口大葱数量5,242.3吨，同比下降31.8%，金额729.3万美元，同比增长15.4%，平均单价1,391.1美元/吨，同比增长69.2%；对欧洲出口大葱数量52.6吨，同比下降59.1%，金额7.3万美元，同比下降50.0%，平均单价1,390.6美元/吨，同比增长22.3%；对北美洲出口大葱数量27.3吨，同比下降31.0%，金额4.0万美元，同比增长35.9%，平均单价1,466.0美元/吨，同比增长96.9%。

2020年1至12月，自中国进口大葱的国家和地区中，按金额排名第一位是日本，数量5.3万吨，同比下降15.6%，金额5,616.4万美元，同比下降8.4%，平均单价1,066.0美元/吨，同比增长8.6%；第二位是中国香港，数量4,415.0吨，同比增长12.7%，金额437.3万美元，同比下降25.7%，平均单价990.4美元/吨，同比下降34.1%；第三



位是韩国，数量5,092.3吨，同比增长3.2%，金额334.0万美元，同比增长23.8%，平均单价655.9美元/吨，同比增长19.9%。

2020年12月当月，自中国进口大葱的国家和地区中，按金额排名第一位是日本，数量3,743.4吨，同比下降38.1%，金额597.6万美元，同比增长13.6%，平均单价1,596.4美元/吨，同比增长83.5%；第二位是中国香港，数量551.3吨，同比增长20.0%，金额56.8万美元，同比增长17.2%，平均单价1,030.5美元/吨，同比下降2.4%；第三位是韩国，数量340.1吨，同比下降29.8%，金额33.0万美元，同比增长39.2%，平均单价970.1美元/吨，同比增长98.3%。

二、最近两年来各月出口走势

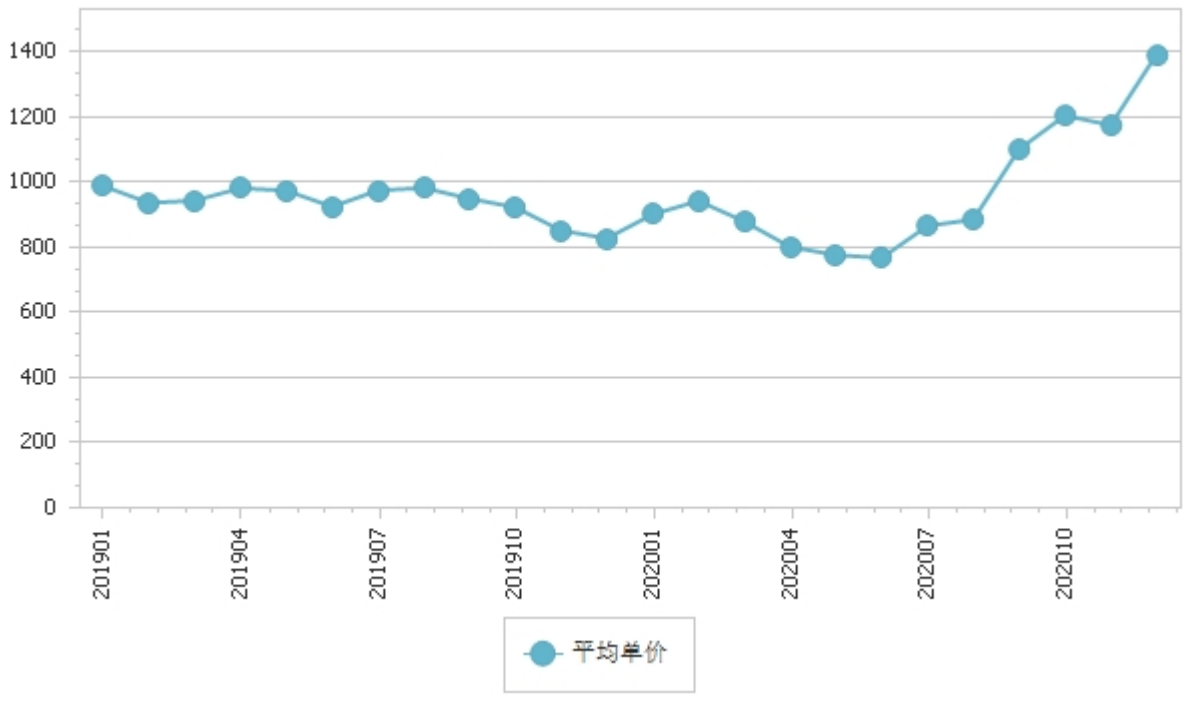
图表1：2019年1月-2020年12月各月出口金额走势

单位：吨、万美元



图表2：2019年1月-2020年12月各月大葱出口平均单价走势

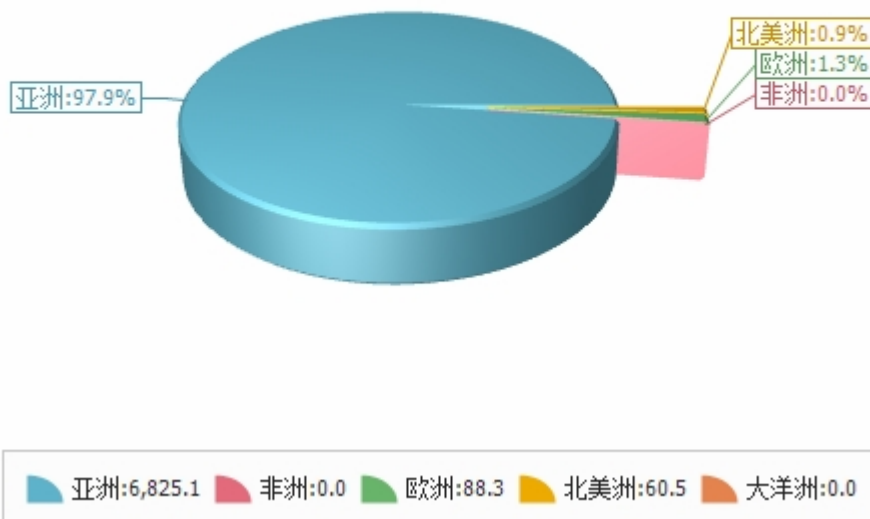
单位：美元/吨



三、分大洲情况图示

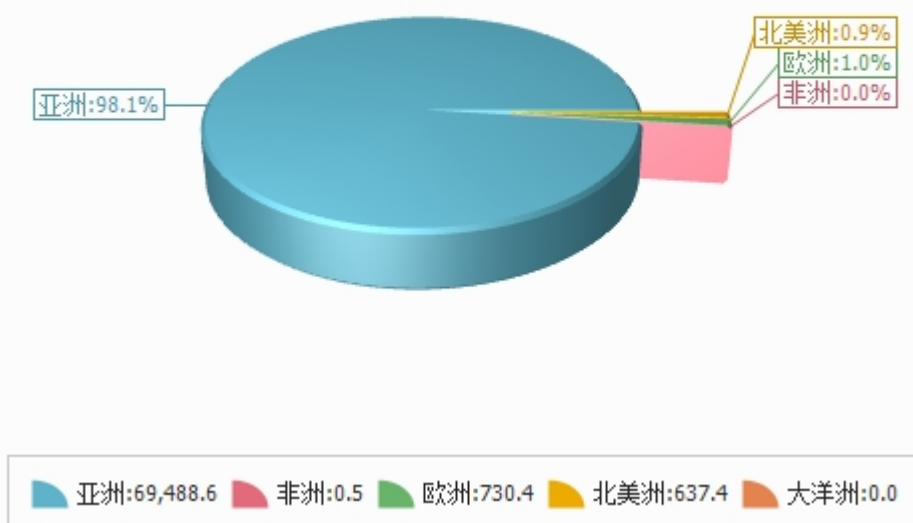
图表3：2020年1-12月分洲出口金额

金额单位：万美元



图表4：2020年1-12月分洲出口数量

数量单位：吨





四、分国家（地区）出口情况

表5：2020年12月分国家（地区）出口情况（当月）

单位：吨、万美元

国别(或地区)	2020年12月		同比%	
	数量	金额	数量	金额
亚洲	5,242.3	729.3	-31.8	15.4
欧洲	52.6	7.3	-59.1	-50.0
北美洲	27.3	4.0	-31.0	35.9
大洋洲			-100.0	-100.0
非洲			-100.0	-100.0
*RCEP国家	4,320.0	662.4	-36.3	15.5
*一带一路国家	348.2	40.8	-34.3	-2.8
*东盟	236.6	31.8	-2.9	34.7
*独联体	52.6	7.3	-59.5	-50.3
*金砖国家	52.6	7.3	-59.1	-50.0
*海合会	2.4	0.6	-69.2	-10.8
*中东	2.4	0.6	-69.2	-10.8
日本	3,743.4	597.6	-38.1	13.6
中国香港	551.3	56.8	20.0	17.2
韩国	340.1	33.0	-29.8	39.2
马来西亚	76.6	13.4	-0.4	26.3
新加坡	73.4	10.9	-0.8	97.0
中国澳门	311.9	8.4	6.4	34.6
俄罗斯联邦	52.6	7.3	-59.1	-50.0
加拿大	27.3	4.0	-31.0	35.9
越南	51.5	4.0	2.4	-6.0
泰国	21.0	2.1	-14.3	5.5

仅显示按金额排名前10名的国家和地区。



表6：2020年1-12月分国家（地区）出口情况（累计）

单位：吨、万美元

国别(或地区)	2020年1--12月		同比%	
	数量	金额	数量	金额
亚洲	69,488.6	6,825.1	-12.6	-8.0
欧洲	730.4	88.3	-34.7	-29.6
北美洲	637.4	60.5	30.1	52.4
非洲	0.5	0.0	81.8	49.7
大洋洲			-100.0	-100.0
*RCEP国家	62,231.2	6,320.2	-13.8	-6.4
*一带一路国家	6,211.5	484.6	-15.8	-5.5
*东盟	4,454.8	369.8	-7.0	4.4
*独联体	733.7	88.6	-34.6	-29.5
*金砖国家	730.4	88.3	-34.7	-29.6
*海合会	71.9	8.3	49.3	55.2
*中东	71.9	8.3	49.3	55.2
日本	52,684.2	5,616.4	-15.6	-8.4
中国香港	4,415.0	437.3	12.7	-25.7
韩国	5,092.3	334.0	3.2	23.8
马来西亚	1,053.6	102.3	17.7	39.6
新加坡	1,043.2	92.1	19.1	42.2
俄罗斯联邦	730.4	88.3	-34.7	-29.6
越南	1,029.0	87.2	-19.3	-8.7
泰国	1,196.4	77.6	-25.1	-28.5
加拿大	637.4	60.5	32.8	55.7
中国澳门	1,815.9	41.2	-5.0	2.9

仅显示按金额排名前10名的国家和地区。



五、分贸易方式出口情况

表7：2020年12月分贸易方式出口情况（当月）

单位：吨、万美元

贸易方式	2020年12月		同比%	
	数量	金额	数量	金额
一般贸易	5,217.4	732.8	-31.1	16.0
加工贸易				
边境小额贸易	104.8	7.7	-63.2	-57.0
其他贸易				



表8：2020年1-12月分贸易方式出口情况（累计）

单位：吨、万美元

贸易方式	2020年1--12月		同比%	
	数量	金额	数量	金额
一般贸易	68,582.3	6,812.9	-12.6	-8.2
加工贸易				
边境小额贸易	2,274.6	161.0	-12.9	1.3
其他贸易				



六、分省市出口情况

表9：2020年12月分省市出口情况（当月）

单位：吨、万美元

地区	2020年12月		同比%	
	数量	金额	数量	金额
山东	2,362.8	366.9	-39.0	36.6
福建	1,080.4	152.2	-36.0	-31.7
广东	877.4	72.1	50.2	245.3
江苏	361.9	58.6	-28.5	60.2
上海	290.2	50.4	-32.5	86.3
云南	129.6	13.9	-57.1	-69.6
湖南	81.2	12.9	31.4	220.5
黑龙江	42.6	6.3	-65.8	-55.8
浙江	22.0	3.6	-80.3	-28.9
辽宁	7.0	1.4	-40.6	102.8



表10：2020年1-12月分省市出口情况（累计）

单位：吨、万美元

地区	2020年1--12月		同比%	
	数量	金额	数量	金额
山东	35,662.1	3,701.7	-8.8	0.0
福建	13,445.3	1,413.5	-28.4	-28.1
江苏	5,415.2	524.6	10.0	25.6
广东	6,262.8	411.4	44.8	125.0
上海	3,432.6	321.6	-12.0	14.2
云南	3,154.7	310.1	-43.9	-55.7
湖南	774.3	98.1	49.3	17.2
黑龙江	720.2	87.1	-36.3	-31.1
浙江	780.3	62.6	-28.1	-11.9
内蒙古	951.8	17.8	-33.0	-35.8



七、出口价格、物量指数

表11：2020年12月出口价格、物量指数

	价格指数	物量指数
当月	161.7	70.5
累计	104.0	88.4

注：价格指数为派氏，物量指数为拉氏。以上年同期为100。



报告说明

大葱海关协调制度编码：

大葱	07031020
大葱	07039020



版 权 声 明

本报告的内容，包括但不限于其文本、数据和图像，版权为

中华人民共和国商务部

中国食品土畜进出口商会

共同所有（以下称“版权所有方”）。保留所有权利。

使用授权

版权所有方据此授权您拷贝和显示本报告的内容，但仅限于个人或资料性及非商业用途，您所做的任何拷贝必须包含本版权声明。在未事先得到版权所有方书面允许的情况下，您无权对报告内容作任何改动。

[意见反馈](#)