

中国出口月度统计报告

大葱

2021年1月

中华人民共和国商务部
中国食品土畜进出口商会

目录

一、概述	1
二、最近两年来各月出口走势	2
三、分大洲情况图示	3
四、分国家（地区）出口情况	4
五、分贸易方式出口情况	5
六、分省市出口情况	6
七、出口价格、物量指数	7
报告说明	8



一、概述

2021年1月当月，中国出口大葱数量3,536.4吨，环比下降33.6%，金额703.0万美元，环比下降5.1%，平均单价1,988.0美元/吨，环比增长42.9%，同比出口数量下降42.9%，金额增长26.1%，平均单价增长120.7%。

2021年1月当月，中国对亚洲出口大葱数量3,441.7吨，同比下降43.2%，金额685.3万美元，同比增长25.6%，平均单价1,991.1美元/吨，同比增长121.2%；对欧洲出口大葱数量43.2吨，同比下降25.5%，金额6.8万美元，同比增长5.8%，平均单价1,579.9美元/吨，同比增长42.0%；对北美洲出口大葱数量51.5吨，同比下降24.5%，金额10.9万美元，同比增长110.0%，平均单价2,122.8美元/吨，同比增长178.2%。

2021年1月当月，自中国进口大葱的国家和地区中，按金额排名第一位是日本，数量2,829.2吨，同比下降45.9%，金额597.2万美元，同比增长20.3%，平均单价2,110.7美元/吨，同比增长122.2%；第二位是韩国，数量409.4吨，同比下降4.2%，金额56.5万美元，同比增长162.2%，平均单价1,381.1美元/吨，同比增长173.8%；第三位是新加坡，数量58.8吨，同比下降33.0%，金额15.5万美元，同比增长113.0%，平均单价2,640.8美元/吨，同比增长217.7%。

二、最近两年来各月出口走势

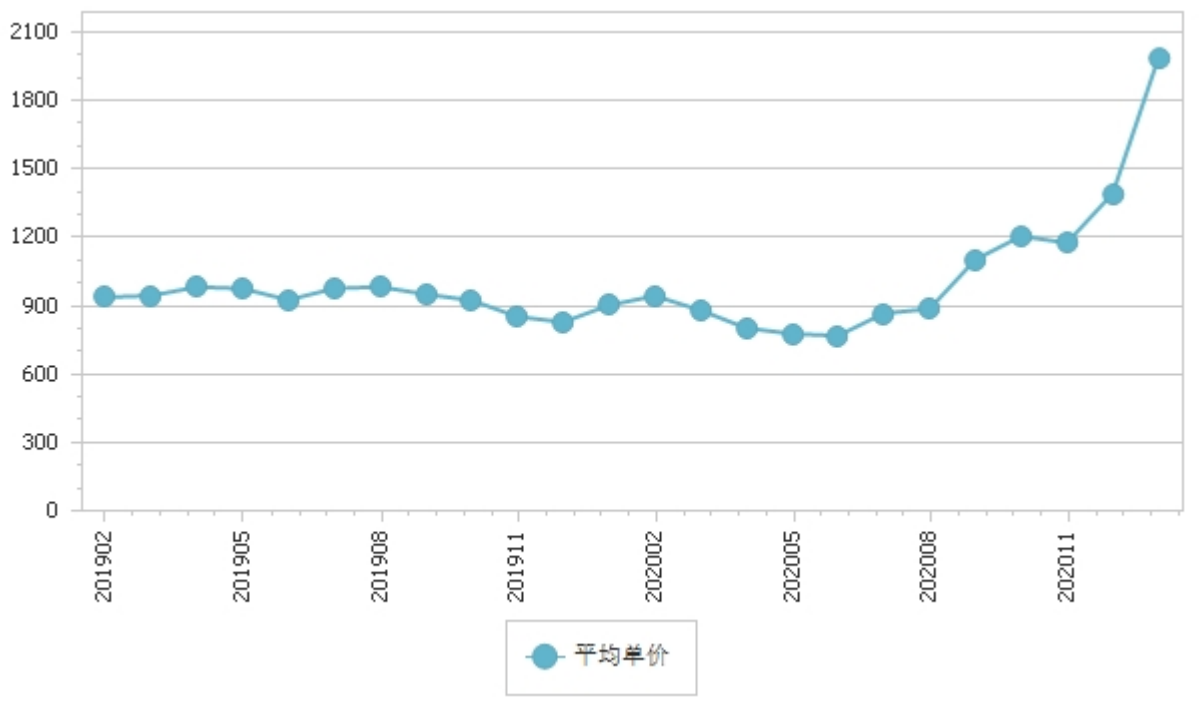
图表1：2019年2月-2021年1月各月出口金额走势

单位：吨、万美元



图表2：2019年2月-2021年1月各月大葱出口平均单价走势

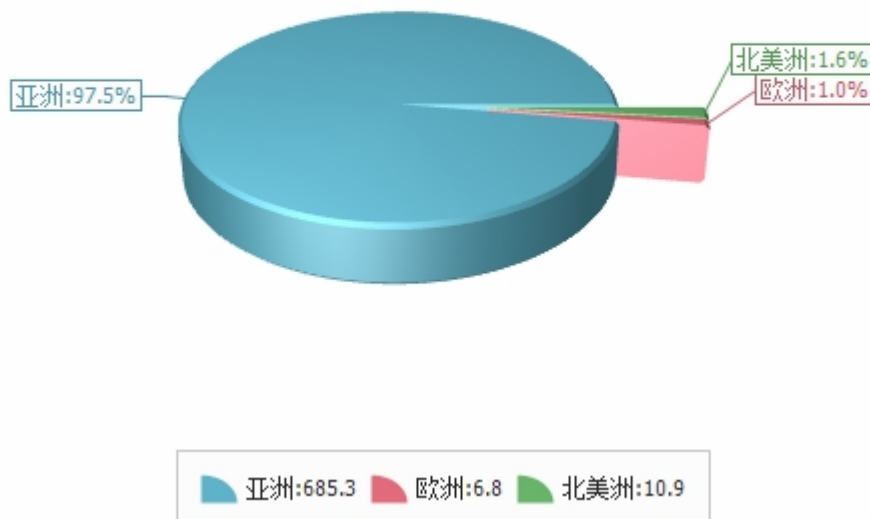
单位：美元/吨



三、分大洲情况图示

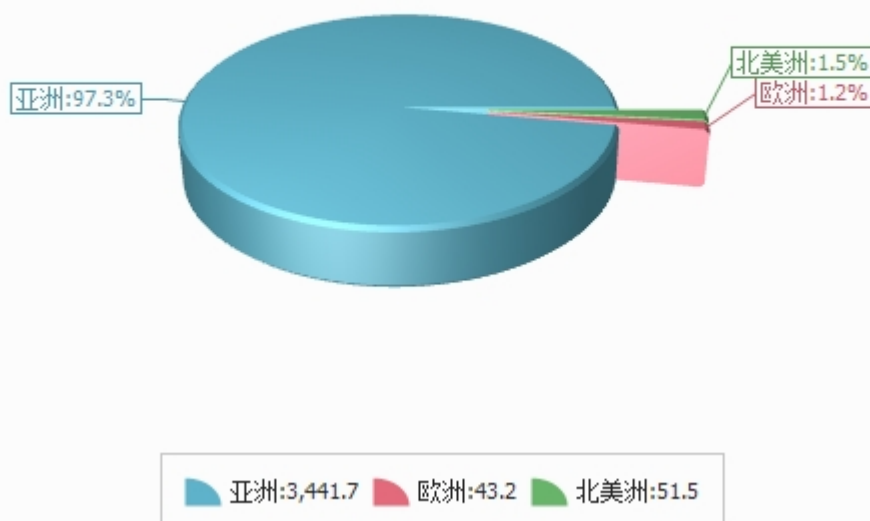
图表3：2021年1月分洲出口金额

金额单位：万美元



图表4：2021年1月分洲出口数量

数量单位：吨





四、分国家（地区）出口情况

表5：2021年1月分国家（地区）出口情况（当月）

单位：吨、万美元

国别(或地区)	2021年1月		同比%	
	数量	金额	数量	金额
亚洲	3,441.7	685.3	-43.2	25.6
北美洲	51.5	10.9	-24.5	110.0
欧洲	43.2	6.8	-25.5	5.8
*RCEP国家	3,362.4	681.3	-43.4	25.7
*一带一路国家	231.7	36.2	-49.8	8.7
*东盟	123.8	27.6	-56.6	14.9
*金砖国家	43.2	6.8	-25.5	5.8
*独联体	43.2	6.8	-28.7	2.6
*海合会	1.7	0.5	-75.7	-12.0
*中东	1.7	0.5	-75.7	-12.0
日本	2,829.2	597.2	-45.9	20.3
韩国	409.4	56.5	-4.2	162.2
新加坡	58.8	15.5	-33.0	113.0
加拿大	51.5	10.9	-24.5	110.0
马来西亚	45.7	10.5	-64.4	6.1
俄罗斯联邦	43.2	6.8	-25.5	5.8
中国香港	14.6	2.1	168.7	163.4
蒙古	62.5	1.2	-42.6	-43.2
老挝	5.0	0.6	-10.8	-8.1
越南	10.3	0.6	-79.2	-88.3

仅显示按金额排名前10名的国家和地区。



五、分贸易方式出口情况

表6：2021年1月分贸易方式出口情况（当月）

单位：吨、万美元

贸易方式	2021年1月		同比%	
	数量	金额	数量	金额
一般贸易	3,431.9	695.3	-43.0	26.7
加工贸易				
边境小额贸易	104.5	7.7	-39.2	-12.8
其他贸易				



六、分省市出口情况

表7：2021年1月分省市出口情况（当月）

单位：吨、万美元

地区	2021年1月		同比%	
	数量	金额	数量	金额
山东	1,511.5	306.7	-40.1	56.8
福建	1,360.4	254.4	-44.4	-6.3
江苏	227.4	55.6	-43.4	66.4
上海	165.8	39.5	-51.0	65.3
广东	93.7	25.0	-21.5	172.0
黑龙江	38.1	6.3	-36.4	-5.0
浙江	21.8	5.6	-71.5	34.1
湖南	18.7	3.3	11.8	86.2
辽宁	11.0	3.2	-30.1	192.6
云南	19.5	1.5	-74.6	-80.9



七、出口价格、物量指数

表8：2021年1月出口价格、物量指数

	价格指数	物量指数
当月	211.3	59.7

注：价格指数为派氏，物量指数为拉氏。以上年同期为100。



报告说明

大葱海关协调制度编码：

大葱	07031020
大葱	07039020



版 权 声 明

本报告的内容，包括但不限于其文本、数据和图像，版权为

中华人民共和国商务部

中国食品土畜进出口商会

共同所有（以下称“版权所有方”）。保留所有权利。

使用授权

版权所有方据此授权您拷贝和显示本报告的内容，但仅限于个人或资料性及非商业用途，您所做的任何拷贝必须包含本版权声明。在未事先得到版权所有方书面允许的情况下，您无权对报告内容作任何改动。

[意见反馈](#)