

中国出口月度统计报告

大葱

2021年4月

中华人民共和国商务部
中国食品土畜进出口商会

目录

一、概述	1
二、最近两年来各月出口走势	3
三、分大洲情况图示	4
四、分国家（地区）出口情况	5
五、分贸易方式出口情况	7
六、分省市出口情况	9
七、出口价格、物量指数	11
报告说明	12



一、概述

2021年1至4月，中国出口大葱数量2.1万吨，同比增长3.3%，金额3,526.2万美元，同比增长93.2%，平均单价1,660.7美元/吨，同比增长87.1%。

2021年4月当月，中国出口大葱数量5,939.4吨，环比下降11.8%，金额860.1万美元，环比下降22.4%，平均单价1,448.1美元/吨，环比下降12.1%，同比出口数量增长68.9%，金额增长205.5%，平均单价增长80.9%。

2021年1至4月，中国对亚洲出口大葱数量2.1万吨，同比增长4.2%，金额3,455.4万美元，同比增长94.8%，平均单价1,655.6美元/吨，同比增长87.0%；对欧洲出口大葱数量192.0吨，同比下降24.2%，金额31.0万美元，同比增长4.8%，平均单价1,613.1美元/吨，同比增长38.3%；对北美洲出口大葱数量170.5吨，同比下降37.6%，金额39.9万美元，同比增长84.8%，平均单价2,338.8美元/吨，同比增长196.3%。

2021年4月当月，中国对亚洲出口大葱数量5,840.0吨，同比增长71.6%，金额844.3万美元，同比增长212.4%，平均单价1,445.7美元/吨，同比增长82.0%；对欧洲出口大葱数量76.6吨，同比增长11.3%，金额11.6万美元，同比增长40.7%，平均单价1,515.5美元/吨，同比增长26.4%；对北美洲出口大葱数量22.8吨，同比下降49.1%，金额4.1万美元，同比增长40.1%，平均单价1,811.5美元/吨，同比增长175.3%。

2021年1至4月，自中国进口大葱的国家和地区中，按金额排名第一位是日本，数量1.3万吨，同比下降12.1%，金额2,576.4万美元，同比增长76.7%，平均单价1,928.6美元/吨，同比增长101.0%；第二位是韩国，数量5,092.6吨，同比增长320.8%，金额638.8万美元，同比增长940.6%，平均单价1,254.4美元/吨，同比增长147.3%；第三位是中国香港，数量853.4吨，同比下降39.2%，金额86.4万美



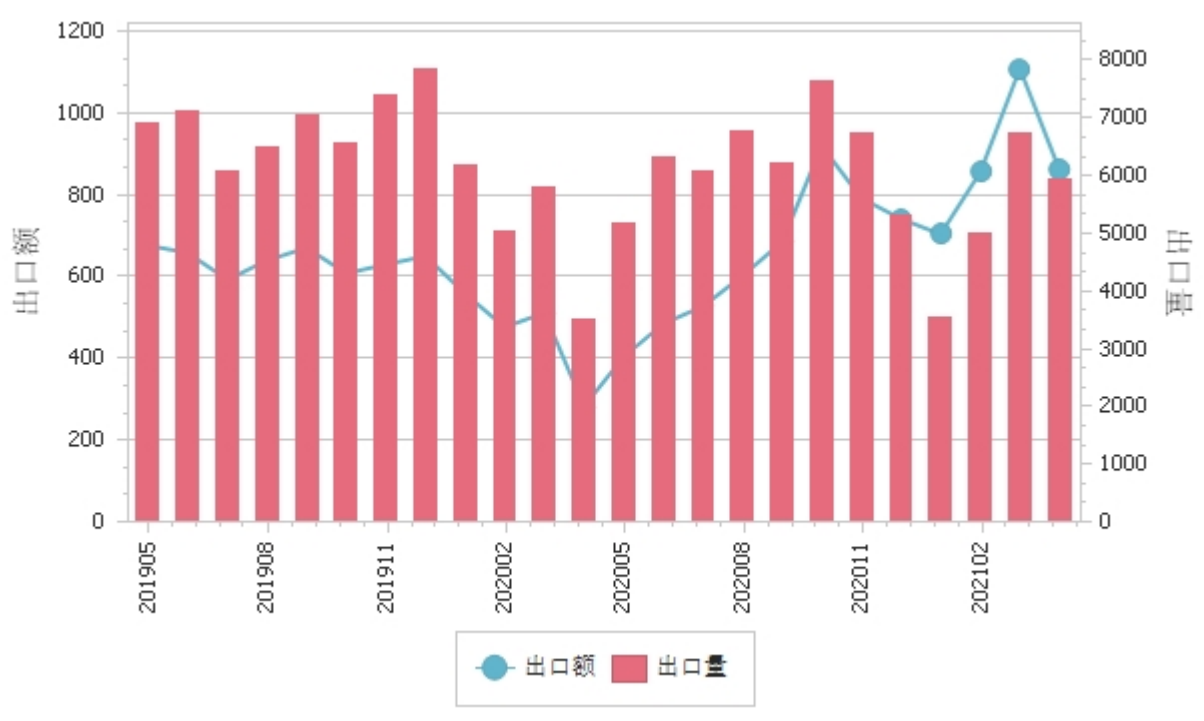
元，同比下降32.1%，平均单价1,012.5美元/吨，同比增长11.6%。

2021年4月当月，自中国进口大葱的国家和地区中，按金额排名第一位是日本，数量3,547.9吨，同比增长64.2%，金额596.4万美元，同比增长228.1%，平均单价1,680.9美元/吨，同比增长99.8%；第二位是韩国，数量1,521.3吨，同比增长606.6%，金额171.0万美元，同比增长1,675.2%，平均单价1,124.4美元/吨，同比增长151.2%；第三位是新加坡，数量91.2吨，同比下降10.3%，金额21.2万美元，同比增长270.2%，平均单价2,327.1美元/吨，同比增长312.6%。

二、最近两年来各月出口走势

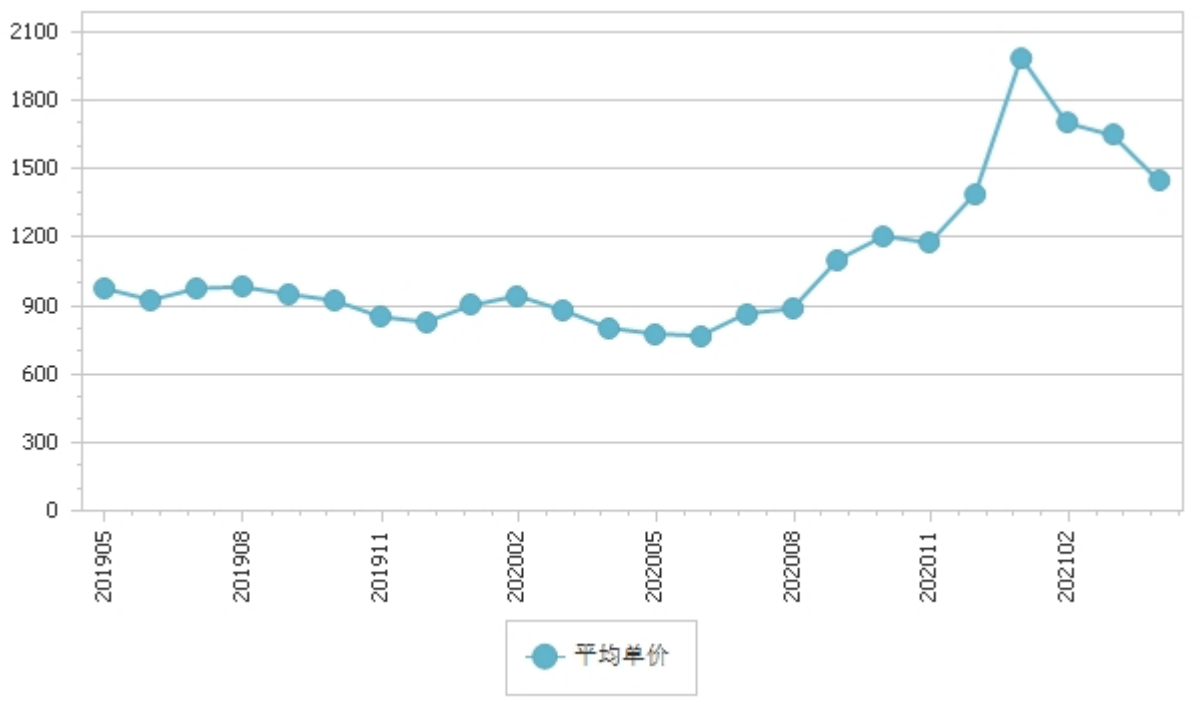
图表1：2019年5月-2021年4月各月出口金额走势

单位：吨、万美元



图表2：2019年5月-2021年4月各月大葱出口平均单价走势

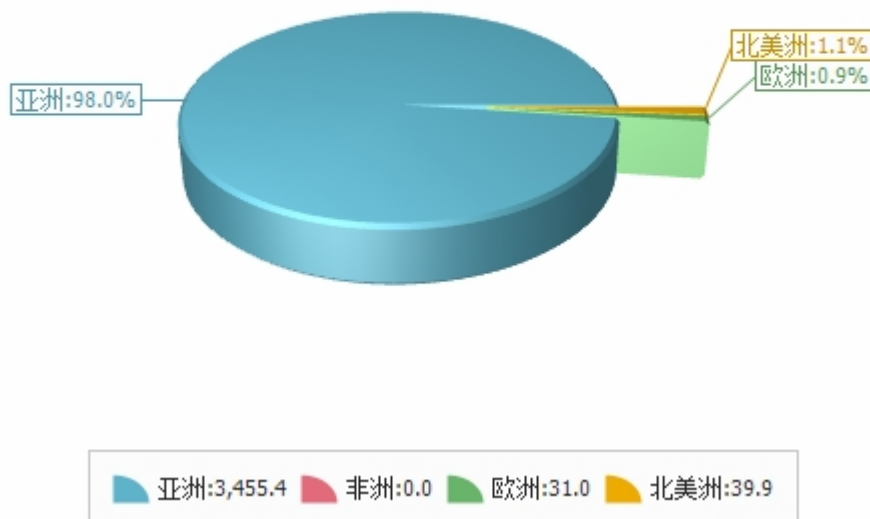
单位：美元/吨



三、分大洲情况图示

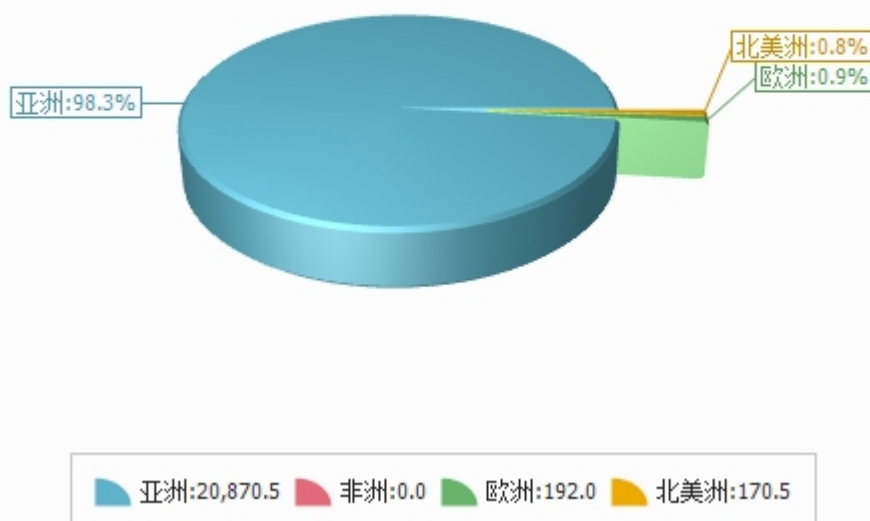
图表3：2021年1-4月分洲出口金额

金额单位：万美元



图表4：2021年1-4月分洲出口数量

数量单位：吨





四、分国家（地区）出口情况

表5：2021年4月分国家（地区）出口情况（当月）

单位：吨、万美元

国别(或地区)	2021年4月		同比%	
	数量	金额	数量	金额
亚洲	5,840.0	844.3	71.6	212.4
欧洲	76.6	11.6	11.3	40.7
北美洲	22.8	4.1	-49.1	40.1
非洲			-100.0	-100.0
*RCEP国家	5,485.7	824.6	105.9	291.1
*一带一路国家	582.2	71.9	20.6	133.9
*东盟	416.6	57.2	44.5	193.7
*独联体	76.6	11.6	11.3	40.7
*金砖国家	76.6	11.6	11.3	40.7
*海合会	8.7	1.6	3.0	98.7
*中东	8.7	1.6	3.0	98.7
日本	3,547.9	596.4	64.2	228.1
韩国	1,521.3	171.0	606.6	1,675.2
新加坡	91.2	21.2	-10.3	270.2
马来西亚	114.4	20.5	55.5	218.8
泰国	192.3	13.9	3,461.3	9,057.2
中国香港	114.8	13.2	-75.7	-75.2
俄罗斯联邦	76.6	11.6	11.3	40.7
加拿大	22.8	4.1	-49.1	40.1
中国澳门	150.4	3.4	8.1	13.4
阿拉伯联合酋长国	8.7	1.6	3.0	98.7

仅显示按金额排名前10名的国家和地区。



表6：2021年1-4月分国家（地区）出口情况（累计）

单位：吨、万美元

国别(或地区)	2021年1--4月		同比%	
	数量	金额	数量	金额
亚洲	20,870.5	3,455.4	4.2	94.8
北美洲	170.5	39.9	-37.6	84.8
欧洲	192.0	31.0	-24.2	4.8
非洲			-100.0	-100.0
*RCEP国家	19,240.9	3,350.1	8.3	105.9
*一带一路国家	1,313.3	174.2	-36.6	18.1
*东盟	789.2	134.9	-41.6	25.7
*金砖国家	192.0	31.0	-24.2	4.8
*独联体	192.0	31.0	-25.1	4.0
*海合会	10.4	2.1	-58.5	4.1
*中东	10.4	2.1	-58.5	4.1
日本	13,359.1	2,576.4	-12.1	76.7
韩国	5,092.6	638.8	320.8	940.6
中国香港	853.4	86.4	-39.2	-32.1
新加坡	301.1	71.9	-30.1	158.7
马来西亚	226.5	43.8	-31.1	64.2
加拿大	170.5	39.9	-37.6	84.8
俄罗斯联邦	192.0	31.0	-24.2	4.8
泰国	202.4	14.4	693.6	1,059.7
中国澳门	444.1	10.6	10.0	23.2
蒙古	321.2	6.1	-26.7	-26.1

仅显示按金额排名前10名的国家和地区。



五、分贸易方式出口情况

表7：2021年4月分贸易方式出口情况（当月）

单位：吨、万美元

贸易方式	2021年4月		同比%	
	数量	金额	数量	金额
一般贸易	5,782.1	846.9	75.5	214.9
加工贸易				
边境小额贸易	157.3	13.2	-29.1	5.2
其他贸易				



表8：2021年1-4月分贸易方式出口情况（累计）

单位：吨、万美元

贸易方式	2021年1--4月		同比%	
	数量	金额	数量	金额
一般贸易	20,721.0	3,489.5	6.1	99.1
加工贸易				
边境小额贸易	512.0	36.7	-50.8	-49.3
其他贸易				



六、分省市出口情况

表9：2021年4月分省市出口情况（当月）

单位：吨、万美元

地区	2021年4月		同比%	
	数量	金额	数量	金额
福建	2,265.5	382.3	90.7	301.4
山东	2,143.8	303.4	120.4	248.6
江苏	533.6	67.1	169.7	543.5
广东	340.4	32.0	-30.3	21.3
上海	134.8	22.2	8.3	284.2
云南	241.6	20.5	-4.5	-34.9
湖南	99.5	15.2	25.1	16.0
黑龙江	75.9	11.6	10.3	40.1
浙江	17.0	3.0	34.0	368.8
内蒙古	81.0	1.6	-30.7	-26.6



表10：2021年1-4月分省市出口情况（累计）

单位：吨、万美元

地区	2021年1--4月		同比%	
	数量	金额	数量	金额
福建	9,591.3	1,778.2	-0.5	78.6
山东	6,801.1	1,106.3	27.1	159.3
江苏	1,564.8	237.3	60.6	224.3
上海	707.7	145.8	-13.5	164.9
广东	1,431.4	138.9	-9.8	85.1
湖南	218.0	34.8	-0.8	70.6
云南	336.9	31.2	-67.0	-75.0
黑龙江	182.8	30.1	-28.0	1.4
浙江	38.8	8.6	-80.6	-29.8
辽宁	22.4	6.6	-36.1	188.9



七、出口价格、物量指数

表11：2021年4月出口价格、物量指数

	价格指数	物量指数
当月	194.2	157.4
累计	191.4	100.9

注：价格指数为派氏，物量指数为拉氏。以上年同期为100。



报告说明

大葱海关协调制度编码：

大葱	07031020
大葱	07039020



版 权 声 明

本报告的内容，包括但不限于其文本、数据和图像，版权为

中华人民共和国商务部

中国食品土畜进出口商会

共同所有（以下称“版权所有方”）。保留所有权利。

使用授权

版权所有方据此授权您拷贝和显示本报告的内容，但仅限于个人或资料性及非商业用途，您所做的任何拷贝必须包含本版权声明。在未事先得到版权所有方书面允许的情况下，您无权对报告内容作任何改动。

[意见反馈](#)