

中国出口月度统计报告

大葱

2021年6月

中华人民共和国商务部
中国食品土畜进出口商会

目录

一、概述	1
二、最近两年来各月出口走势	3
三、分大洲情况图示	4
四、分国家（地区）出口情况	5
五、分贸易方式出口情况	7
六、分省市出口情况	9
七、出口价格、物量指数	11
报告说明	12



一、概述

2021年1至6月，中国出口大葱数量3.1万吨，同比下降1.9%，金额4,799.1万美元，同比增长77.0%，平均单价1,524.8美元/吨，同比增长80.3%。

2021年6月当月，中国出口大葱数量5,006.2吨，环比下降4.4%，金额505.8万美元，环比下降34.1%，平均单价1,010.4美元/吨，环比下降31.0%，同比出口数量下降20.7%，金额增长4.5%，平均单价增长31.8%。

2021年1至6月，中国对亚洲出口大葱数量3.1万吨，同比下降1.2%，金额4,709.5万美元，同比增长78.3%，平均单价1,519.3美元/吨，同比增长80.4%；对欧洲出口大葱数量271.1吨，同比下降25.0%，金额44.2万美元，同比增长3.9%，平均单价1,632.2美元/吨，同比增长38.5%；对北美洲出口大葱数量205.1吨，同比下降40.7%，金额45.4万美元，同比增长67.8%，平均单价2,214.1美元/吨，同比增长183.1%。

2021年6月当月，中国对亚洲出口大葱数量4,947.6吨，同比下降20.8%，金额497.0万美元，同比增长4.1%，平均单价1,004.6美元/吨，同比增长31.5%；对欧洲出口大葱数量39.2吨，同比增长1.2%，金额6.7万美元，同比增长44.5%，平均单价1,703.1美元/吨，同比增长42.7%；对北美洲出口大葱数量19.4吨，同比下降32.7%，金额2.2万美元，同比增长6.8%，平均单价1,109.9美元/吨，同比增长58.7%。

2021年1至6月，自中国进口大葱的国家和地区中，按金额排名第一位是日本，数量2.1万吨，同比下降11.1%，金额3,509.0万美元，同比增长65.7%，平均单价1,700.4美元/吨，同比增长86.3%；第二位是韩国，数量6,091.3吨，同比增长223.0%，金额731.7万美元，同比增长677.8%，平均单价1,201.3美元/吨，同比增长140.8%；第三位是中国香港，数量1,859.3吨，同比下降14.7%，金额245.5万



美元，同比增长21.9%，平均单价1,320.3美元/吨，同比增长42.9%

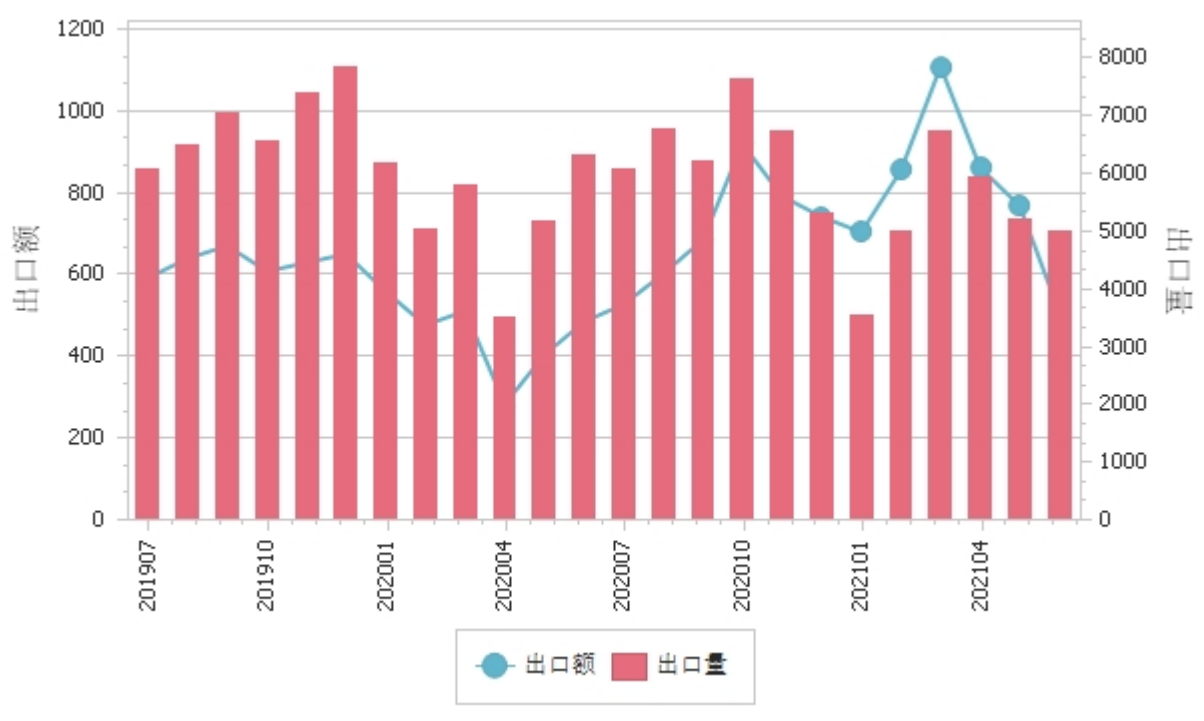
。

2021年6月当月，自中国进口大葱的国家和地区中，按金额排名第一位是日本，数量3,632.7吨，同比下降16.6%，金额348.4万美元，同比下降4.0%，平均单价959.1美元/吨，同比增长15.1%；第二位是中国香港，数量579.5吨，同比增长63.6%，金额97.4万美元，同比增长226.9%，平均单价1,680.9美元/吨，同比增长99.9%；第三位是韩国，数量301.2吨，同比下降17.8%，金额18.1万美元，同比下降1.9%，平均单价600.8美元/吨，同比增长19.4%。

二、最近两年来各月出口走势

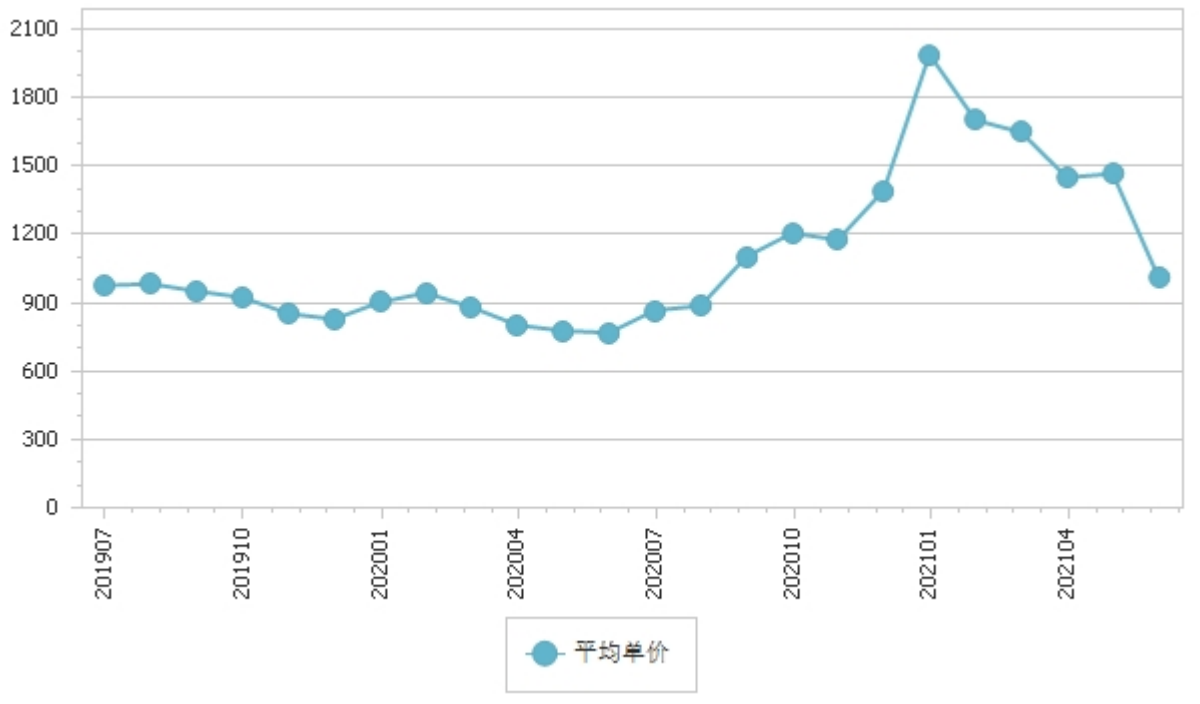
图表1：2019年7月-2021年6月各月出口金额走势

单位：吨、万美元



图表2：2019年7月-2021年6月各月大葱出口平均单价走势

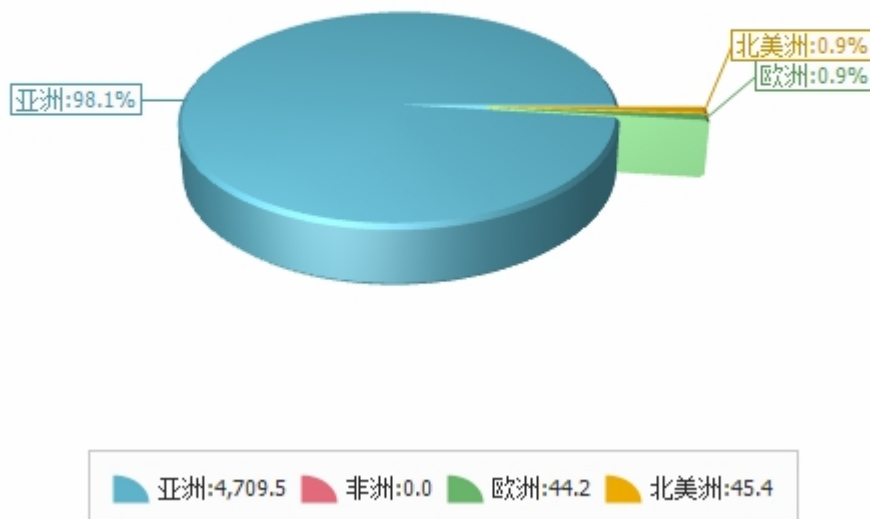
单位：美元/吨



三、分大洲情况图示

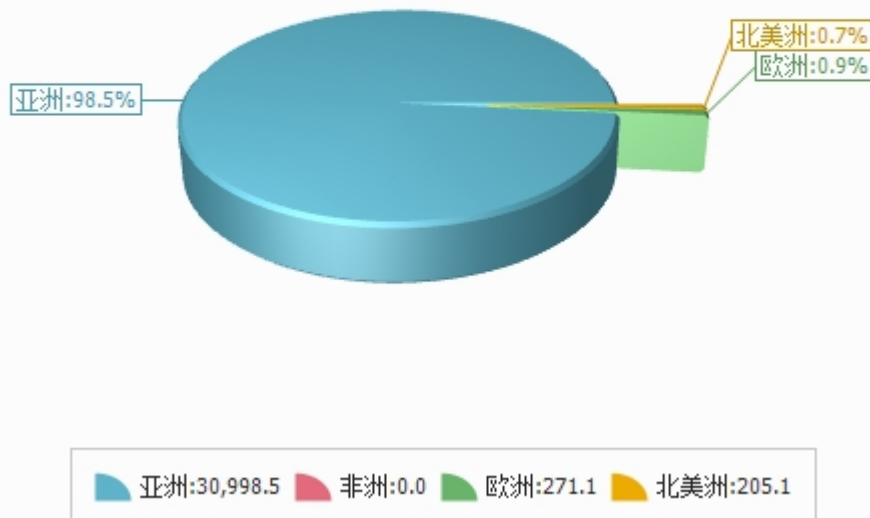
图表3：2021年1-6月分洲出口金额

金额单位：万美元



图表4：2021年1-6月分洲出口数量

数量单位：吨





四、分国家（地区）出口情况

表5：2021年6月分国家（地区）出口情况（当月）

单位：吨、万美元

国别(或地区)	2021年6月		同比%	
	数量	金额	数量	金额
亚洲	4,947.6	497.0	-20.8	4.1
欧洲	39.2	6.7	1.2	44.5
北美洲	19.4	2.2	-32.7	6.8
非洲				
*RCEP国家	4,138.3	389.5	-26.9	-12.0
*一带一路国家	291.5	31.9	-72.1	-52.6
*东盟	204.3	22.9	-78.3	-62.4
*独联体	39.2	6.7	1.2	44.5
*金砖国家	39.2	6.7	1.2	44.5
*海合会	14.6	1.6	116.3	219.9
*中东	14.6	1.6	116.3	219.9
日本	3,632.7	348.4	-16.6	-4.0
中国香港	579.5	97.4	63.6	226.9
韩国	301.2	18.1	-17.8	-1.9
马来西亚	75.7	11.8	-28.7	33.4
俄罗斯联邦	39.2	6.7	1.2	44.5
新加坡	49.9	5.2	-33.7	-9.0
东帝汶	27.7	4.8		
泰国	58.9	4.3	-90.2	-87.1
中国澳门	154.2	3.1	-5.5	-10.6
加拿大	19.4	2.2	-32.7	6.8

仅显示按金额排名前10名的国家和地区。



表6：2021年1-6月分国家（地区）出口情况（累计）

单位：吨、万美元

国别(或地区)	2021年1--6月		同比%	
	数量	金额	数量	金额
亚洲	30,998.5	4,709.5	-1.2	78.3
北美洲	205.1	45.4	-40.7	67.8
欧洲	271.1	44.2	-25.0	3.9
非洲			-100.0	-100.0
*RCEP国家	27,941.2	4,430.8	0.3	83.8
*一带一路国家	1,910.6	245.8	-49.0	-4.2
*东盟	1,213.6	190.1	-56.0	-4.8
*金砖国家	271.1	44.2	-25.0	3.9
*独联体	271.1	44.2	-25.7	3.3
*海合会	25.3	3.7	-26.9	29.3
*中东	25.3	3.7	-26.9	29.3
日本	20,636.4	3,509.0	-11.1	65.7
韩国	6,091.3	731.7	223.0	677.8
中国香港	1,859.3	245.5	-14.7	21.9
新加坡	423.4	91.2	-23.9	148.6
马来西亚	375.8	68.3	-28.3	60.6
加拿大	205.1	45.4	-40.7	67.8
俄罗斯联邦	271.1	44.2	-25.0	3.9
泰国	282.2	20.5	-69.6	-61.7
中国澳门	744.3	16.9	4.5	12.0
蒙古	398.9	7.5	-32.1	-31.0

仅显示按金额排名前10名的国家和地区。



五、分贸易方式出口情况

表7：2021年6月分贸易方式出口情况（当月）

单位：吨、万美元

贸易方式	2021年6月		同比%	
	数量	金额	数量	金额
一般贸易	4,932.7	498.4	-19.5	6.0
加工贸易				
边境小额贸易	73.5	7.4	-60.4	-44.8
其他贸易				



表8：2021年1-6月分贸易方式出口情况（累计）

单位：吨、万美元

贸易方式	2021年1--6月		同比%	
	数量	金额	数量	金额
一般贸易	30,801.7	4,747.3	0.4	81.6
加工贸易				
边境小额贸易	672.9	51.8	-51.8	-46.5
其他贸易				



六、分省市出口情况

表9：2021年6月分省市出口情况（当月）

单位：吨、万美元

地区	2021年6月		同比%	
	数量	金额	数量	金额
山东	2,962.5	281.9	-18.4	-8.4
湖南	411.9	86.4	478.5	1,381.8
江苏	579.5	51.5	7.9	52.5
广东	457.5	32.7	-16.6	2.9
福建	236.9	26.4	-8.7	22.8
上海	152.6	9.0	-46.1	-46.9
黑龙江	39.2	6.7	-1.3	42.5
云南	63.1	5.5	-91.9	-89.7
浙江	59.5	3.9	-29.5	-18.6
辽宁	5.0	0.7	-46.8	15.0



表10：2021年1-6月分省市出口情况（累计）

单位：吨、万美元

地区	2021年1--6月		同比%	
	数量	金额	数量	金额
福建	10,942.7	1,992.1	3.1	87.3
山东	12,238.9	1,741.6	4.8	79.9
江苏	2,642.7	366.3	39.4	181.5
广东	2,391.5	221.6	-9.3	62.4
上海	1,045.9	183.5	-18.5	125.3
湖南	865.6	167.2	132.6	349.3
云南	484.9	43.8	-78.0	-79.5
黑龙江	261.9	43.3	-28.1	1.2
浙江	146.3	20.7	-56.1	6.2
内蒙古	402.7	8.0	-31.7	-27.2



七、出口价格、物量指数

表11：2021年6月出口价格、物量指数

	价格指数	物量指数
当月	132.3	79.0
累计	184.0	96.2

注：价格指数为派氏，物量指数为拉氏。以上年同期为100。



报告说明

大葱海关协调制度编码：

大葱	07031020
大葱	07039020



版 权 声 明

本报告的内容，包括但不限于其文本、数据和图像，版权为

中华人民共和国商务部

中国食品土畜进出口商会

共同所有（以下称“版权所有方”）。保留所有权利。

使用授权

版权所有方据此授权您拷贝和显示本报告的内容，但仅限于个人或资料性及非商业用途，您所做的任何拷贝必须包含本版权声明。在未事先得到版权所有方书面允许的情况下，您无权对报告内容作任何改动。

[意见反馈](#)