

中国出口月度统计报告

大葱

2021年7月

中华人民共和国商务部
中国食品土畜进出口商会

目录

一、概述	1
二、最近两年来各月出口走势	3
三、分大洲情况图示	4
四、分国家（地区）出口情况	5
五、分贸易方式出口情况	7
六、分省市出口情况	9
七、出口价格、物量指数	11
报告说明	12



一、概述

2021年1至7月，中国出口大葱数量3.6万吨，同比下降4.4%，金额5,207.6万美元，同比增长60.8%，平均单价1,428.0美元/吨，同比增长68.3%。

2021年7月当月，中国出口大葱数量4,993.1吨，环比下降0.3%，金额408.5万美元，环比下降19.2%，平均单价818.1美元/吨，环比下降19.0%，同比出口数量下降18.0%，金额下降22.4%，平均单价下降5.4%。

2021年1至7月，中国对亚洲出口大葱数量3.6万吨，同比下降3.9%，金额5,105.2万美元，同比增长61.6%，平均单价1,422.4美元/吨，同比增长68.2%；对欧洲出口大葱数量315.1吨，同比下降23.0%，金额52.1万美元，同比增长7.9%，平均单价1,654.6美元/吨，同比增长40.2%；对北美洲出口大葱数量260.1吨，同比下降34.3%，金额50.3万美元，同比增长60.6%，平均单价1,932.3美元/吨，同比增长144.5%。

2021年7月当月，中国对亚洲出口大葱数量4,894.0吨，同比下降18.3%，金额395.7万美元，同比下降23.4%，平均单价808.6美元/吨，同比下降6.2%；对欧洲出口大葱数量44.1吨，同比下降8.1%，金额7.9万美元，同比增长37.4%，平均单价1,792.1美元/吨，同比增长49.5%；对北美洲出口大葱数量55.1吨，同比增长10.1%，金额4.9万美元，同比增长14.8%，平均单价882.8美元/吨，同比增长4.2%。

2021年1至7月，自中国进口大葱的国家和地区中，按金额排名第一位是日本，数量2.4万吨，同比下降11.9%，金额3,831.1万美元，同比增长51.7%，平均单价1,570.6美元/吨，同比增长72.2%；第二位是韩国，数量6,540.4吨，同比增长183.9%，金额754.6万美元，同比增长544.5%，平均单价1,153.8美元/吨，同比增长127.0%；第三位是中国香港，数量2,084.5吨，同比下降22.7%，金额265.5万



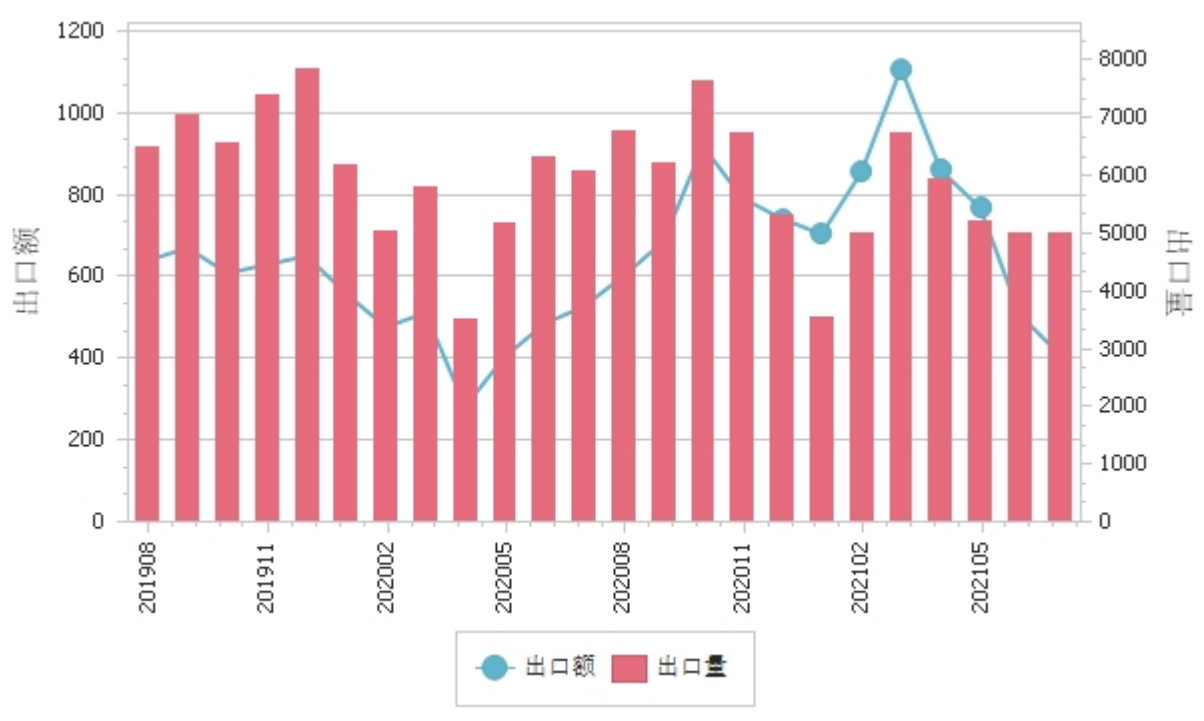
美元，同比增长4.4%，平均单价1,273.8美元/吨，同比增长35.0%。

2021年7月当月，自中国进口大葱的国家和地区中，按金额排名第一位是日本，数量3,755.5吨，同比下降16.5%，金额322.1万美元，同比下降21.2%，平均单价857.6美元/吨，同比下降5.6%；第二位是韩国，数量449.0吨，同比增长7.3%，金额22.9万美元，同比下降0.6%，平均单价509.3美元/吨，同比下降7.4%；第三位是中国香港，数量225.2吨，同比下降56.5%，金额20.0万美元，同比下降62.2%，平均单价890.1美元/吨，同比下降13.1%。

二、最近两年来各月出口走势

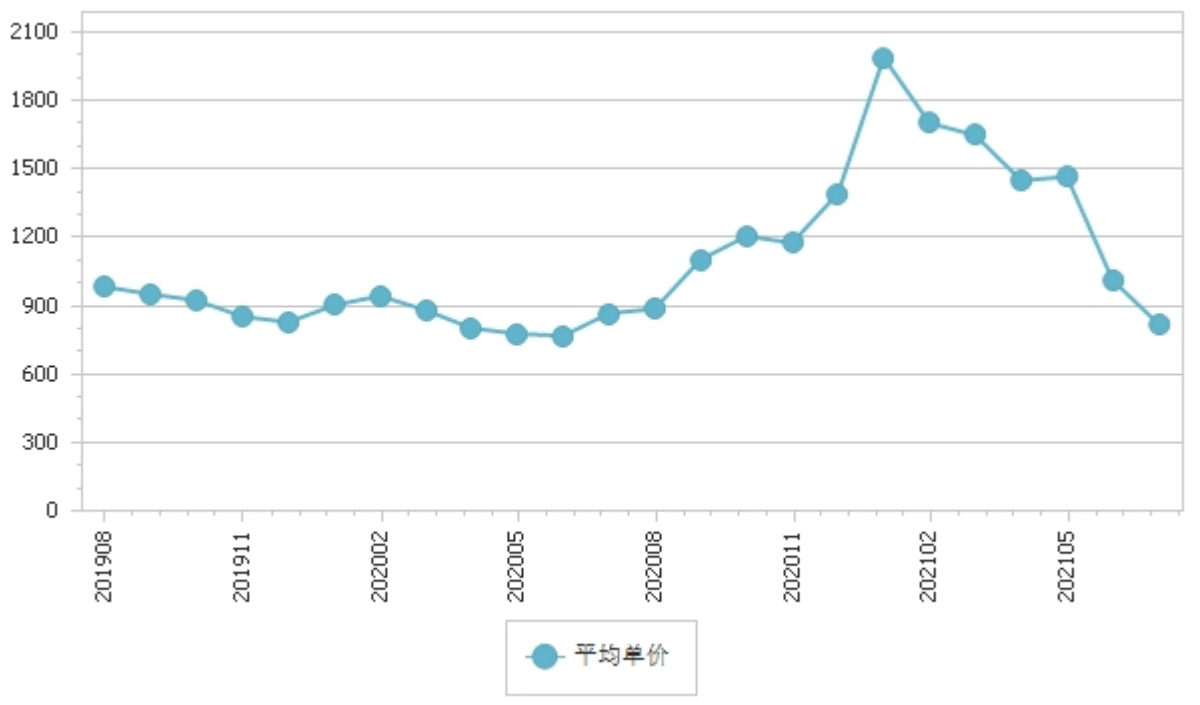
图表1：2019年8月-2021年7月各月出口金额走势

单位：吨、万美元



图表2：2019年8月-2021年7月各月大葱出口平均单价走势

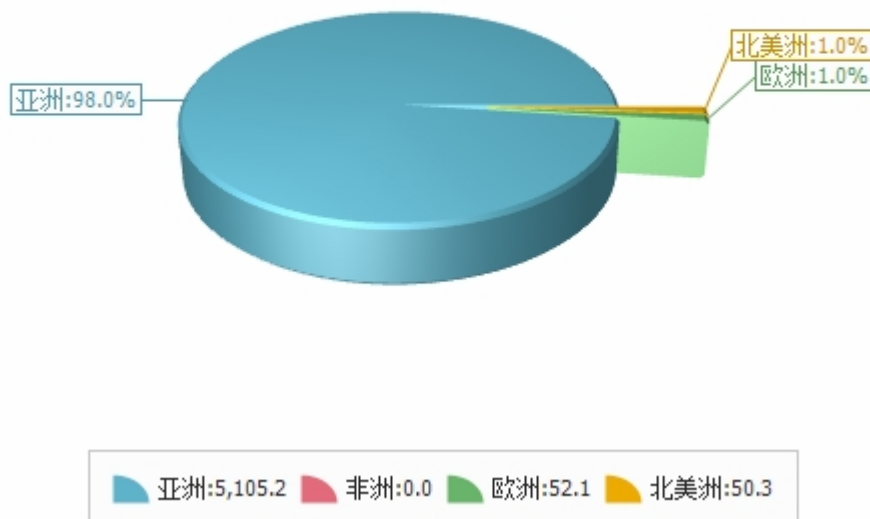
单位：美元/吨



三、分大洲情况图示

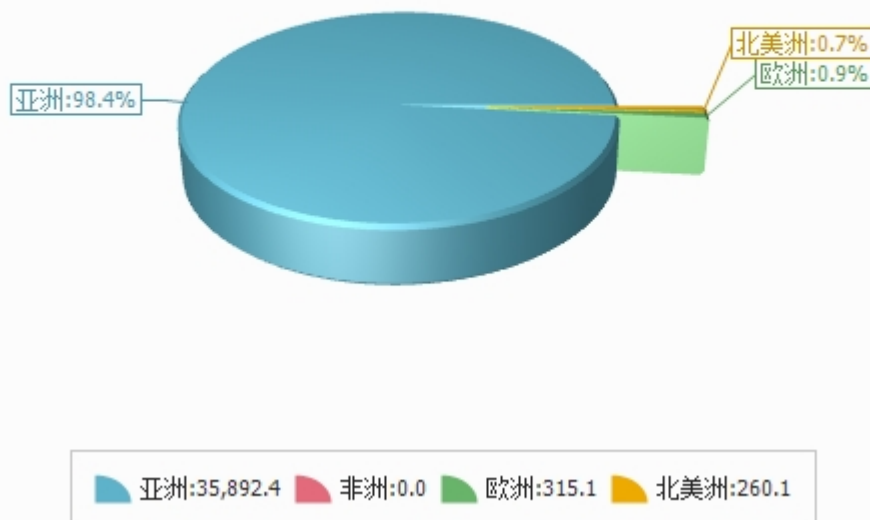
图表3：2021年1-7月分洲出口金额

金额单位：万美元



图表4：2021年1-7月分洲出口数量

数量单位：吨





四、分国家（地区）出口情况

表5：2021年7月分国家（地区）出口情况（当月）

单位：吨、万美元

国别(或地区)	2021年7月		同比%	
	数量	金额	数量	金额
亚洲	4,894.0	395.7	-18.3	-23.4
欧洲	44.1	7.9	-8.1	37.4
北美洲	55.1	4.9	10.1	14.8
非洲				
*RCEP国家	4,449.4	366.6	-15.4	-20.0
*一带一路国家	327.1	30.8	-23.1	-8.9
*东盟	244.9	21.7	-29.0	-19.3
*独联体	44.1	7.9	-8.1	37.4
*金砖国家	44.1	7.9	-8.1	37.4
*海合会	5.4	0.6	9.5	-5.3
*中东	5.4	0.6	9.5	-5.3
日本	3,755.5	322.1	-16.5	-21.2
韩国	449.0	22.9	7.3	-0.6
中国香港	225.2	20.0	-56.5	-62.2
马来西亚	90.7	11.2	-0.9	50.8
俄罗斯联邦	44.1	7.9	-8.1	37.4
新加坡	73.5	5.8	-15.0	-22.2
加拿大	55.1	4.9	10.1	14.8
东帝汶	27.7	4.8		
中国澳门	153.5	3.1	-14.3	-22.5
泰国	55.9	3.0	181.8	331.4

仅显示按金额排名前10名的国家和地区。



表6：2021年1-7月分国家（地区）出口情况（累计）

单位：吨、万美元

国别(或地区)	2021年1--7月		同比%	
	数量	金额	数量	金额
亚洲	35,892.4	5,105.2	-3.9	61.6
欧洲	315.1	52.1	-23.0	7.9
北美洲	260.1	50.3	-34.3	60.6
非洲			-100.0	-100.0
*RCEP国家	32,390.6	4,797.4	-2.2	67.2
*一带一路国家	2,237.8	276.6	-46.4	-4.7
*东盟	1,458.4	211.7	-53.0	-6.5
*独联体	315.1	52.1	-23.7	7.3
*金砖国家	315.1	52.1	-23.0	7.9
*海合会	30.6	4.3	-22.4	23.2
*中东	30.6	4.3	-22.4	23.2
日本	24,391.8	3,831.1	-11.9	51.7
韩国	6,540.4	754.6	183.9	544.5
中国香港	2,084.5	265.5	-22.7	4.4
新加坡	496.8	97.0	-22.7	119.8
马来西亚	466.4	79.5	-24.2	59.1
俄罗斯联邦	315.1	52.1	-23.0	7.9
加拿大	260.1	50.3	-34.3	60.6
泰国	338.1	23.5	-64.4	-56.8
中国澳门	897.8	20.0	0.8	4.8
东帝汶	55.3	9.6		

仅显示按金额排名前10名的国家和地区。



五、分贸易方式出口情况

表7：2021年7月分贸易方式出口情况（当月）

单位：吨、万美元

贸易方式	2021年7月		同比%	
	数量	金额	数量	金额
一般贸易	4,914.0	399.8	-17.0	-22.0
加工贸易				
边境小额贸易	79.1	8.7	-52.3	-38.7
其他贸易				



表8：2021年1-7月分贸易方式出口情况（累计）

单位：吨、万美元

贸易方式	2021年1--7月		同比%	
	数量	金额	数量	金额
一般贸易	35,715.7	5,147.1	-2.4	64.6
加工贸易				
边境小额贸易	752.0	60.5	-51.8	-45.5
其他贸易				



六、分省市出口情况

表9：2021年7月分省市出口情况（当月）

单位：吨、万美元

地区	2021年7月		同比%	
	数量	金额	数量	金额
山东	3,192.3	274.3	-14.4	-19.5
江苏	596.3	42.8	-0.9	-5.4
广东	465.5	32.0	-35.6	-36.1
福建	242.9	21.1	-14.5	-13.7
上海	228.7	12.2	-15.3	-36.8
湖南	53.4	8.5	-31.1	-27.4
黑龙江	44.1	7.9	-10.0	35.9
云南	57.9	4.4	-74.1	-78.9
浙江	57.1	3.0	-23.9	-39.9
河北	12.6	0.8	35.7	-3.3



表10：2021年1-7月分省市出口情况（累计）

单位：吨、万美元

地区	2021年1--7月		同比%	
	数量	金额	数量	金额
山东	15,431.1	2,015.9	0.2	54.0
福建	11,185.6	2,013.2	2.6	85.0
江苏	3,239.0	409.1	29.7	133.3
广东	2,856.9	253.6	-15.0	35.9
上海	1,274.6	195.8	-17.9	94.2
湖南	918.9	175.7	104.4	259.1
黑龙江	305.9	51.2	-26.0	5.3
云南	542.8	48.2	-77.6	-79.5
浙江	203.3	23.7	-50.2	-3.2
内蒙古	435.5	8.6	-29.3	-24.9



七、出口价格、物量指数

表11：2021年7月出口价格、物量指数

	价格指数	物量指数
当月	95.1	81.6
累计	171.2	93.9

注：价格指数为派氏，物量指数为拉氏。以上年同期为100。



报告说明

大葱海关协调制度编码：

大葱	07031020
大葱	07039020



版 权 声 明

本报告的内容，包括但不限于其文本、数据和图像，版权为

中华人民共和国商务部

中国食品土畜进出口商会

共同所有（以下称“版权所有方”）。保留所有权利。

使用授权

版权所有方据此授权您拷贝和显示本报告的内容，但仅限于个人或资料性及非商业用途，您所做的任何拷贝必须包含本版权声明。在未事先得到版权所有方书面允许的情况下，您无权对报告内容作任何改动。

[意见反馈](#)