

# 中国出口月度统计报告

## 大葱

2021年9月

中华人民共和国商务部  
中国食品土畜进出口商会

## 目录

一、概述	1
二、最近两年来各月出口走势	3
三、分大洲情况图示	4
四、分国家（地区）出口情况	5
五、分贸易方式出口情况	7
六、分省市出口情况	9
七、出口价格、物量指数	11
报告说明	12



## 一、概述

2021年1至9月，中国出口大葱数量4.7万吨，同比下降8.5%，金额6,149.5万美元，同比增长35.9%，平均单价1,313.8美元/吨，同比增长48.6%。

2021年9月当月，中国出口大葱数量4,944.2吨，环比下降8.4%，金额475.9万美元，环比增长2.1%，平均单价962.5美元/吨，环比增长11.5%，同比出口数量下降20.5%，金额下降30.5%，平均单价下降12.6%。

2021年1至9月，中国对亚洲出口大葱数量4.6万吨，同比下降8.1%，金额6,019.2万美元，同比增长36.2%，平均单价1,306.8美元/吨，同比增长48.3%；对欧洲出口大葱数量454.7吨，同比下降15.8%，金额77.0万美元，同比增长20.1%，平均单价1,694.2美元/吨，同比增长42.7%；对北美洲出口大葱数量291.5吨，同比下降40.8%，金额53.2万美元，同比增长30.6%，平均单价1,824.6美元/吨，同比增长120.7%。

2021年9月当月，中国对亚洲出口大葱数量4,867.1吨，同比下降20.1%，金额464.4万美元，同比下降30.7%，平均单价954.2美元/吨，同比下降13.2%；对欧洲出口大葱数量57.8吨，同比下降19.4%，金额9.8万美元，同比增长12.6%，平均单价1,695.7美元/吨，同比增长39.8%；对北美洲出口大葱数量19.3吨，同比下降62.8%，金额1.7万美元，同比下降72.0%，平均单价864.7美元/吨，同比下降24.6%。

2021年1至9月，自中国进口大葱的国家和地区中，按金额排名第一位是日本，数量3.2万吨，同比下降14.7%，金额4,602.3万美元，同比增长27.3%，平均单价1,418.2美元/吨，同比增长49.3%；第二位是韩国，数量7,268.8吨，同比增长118.8%，金额798.0万美元，同比增长336.8%，平均单价1,097.9美元/吨，同比增长99.7%；第三位是中国香港，数量2,615.3吨，同比下降18.6%，金额319.4万美



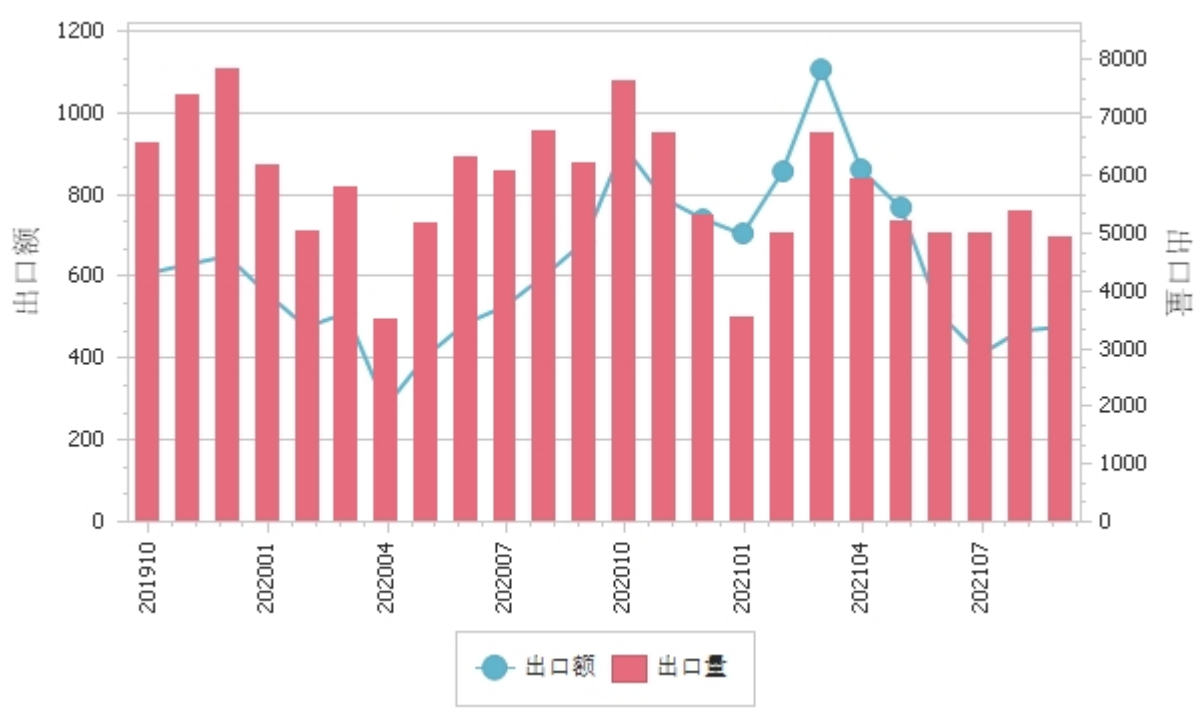
元，同比增长3.4%，平均单价1,221.3美元/吨，同比增长27.0%。

2021年9月当月，自中国进口大葱的国家和地区中，按金额排名第一位是日本，数量3,795.6吨，同比下降20.9%，金额390.2万美元，同比下降31.8%，平均单价1,028.0美元/吨，同比下降13.7%；第二位是中国香港，数量275.3吨，同比下降18.8%，金额28.0万美元，同比下降21.7%，平均单价1,016.4美元/吨，同比下降3.6%；第三位是韩国，数量401.8吨，同比下降20.4%，金额26.2万美元，同比下降27.0%，平均单价652.6美元/吨，同比下降8.2%。

## 二、最近两年来各月出口走势

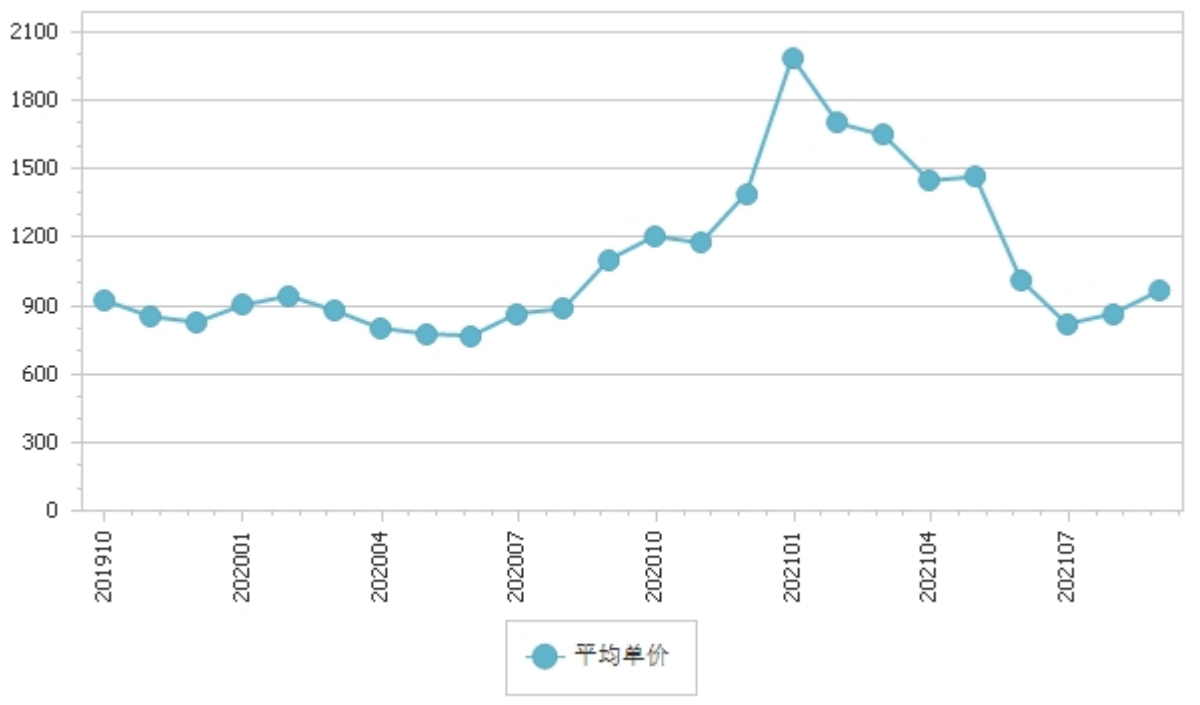
图表1：2019年10月-2021年9月各月出口金额走势

单位：吨、万美元



图表2：2019年10月-2021年9月各月大葱出口平均单价走势

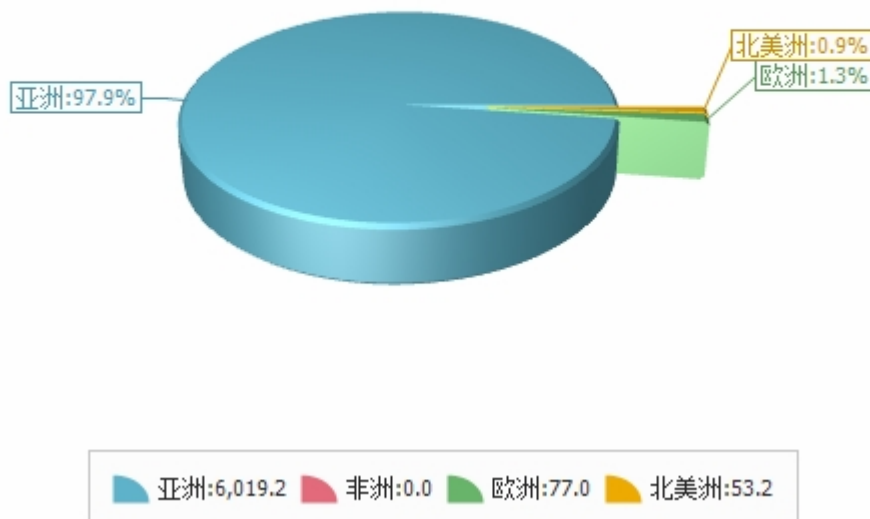
单位：美元/吨



### 三、分大洲情况图示

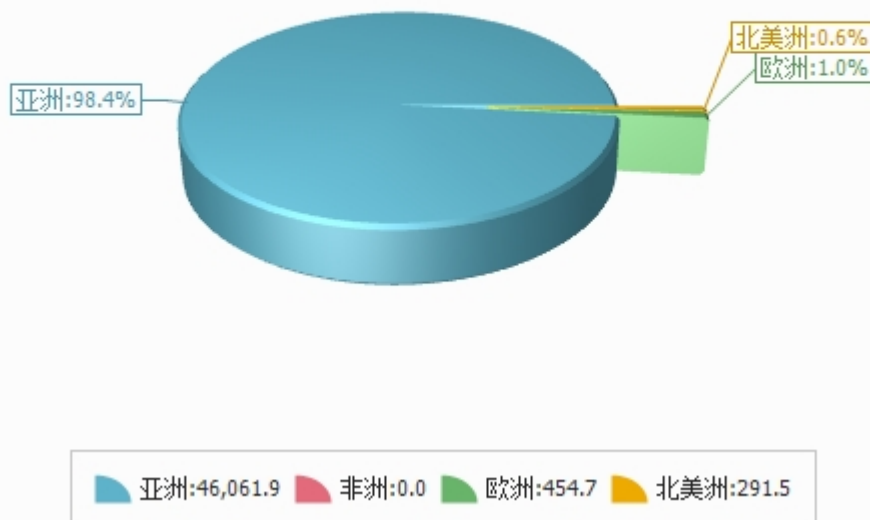
图表3：2021年1-9月分洲出口金额

金额单位：万美元



图表4：2021年1-9月分洲出口数量

数量单位：吨





## 四、分国家（地区）出口情况

表5：2021年9月分国家（地区）出口情况（当月）

单位：吨、万美元

国别(或地区)	2021年9月		同比%	
	数量	金额	数量	金额
亚洲	4,867.1	464.4	-20.1	-30.7
欧洲	57.8	9.8	-19.4	12.6
北美洲	19.3	1.7	-62.8	-72.0
非洲				
*RCEP国家	4,371.4	431.4	-20.8	-31.3
*一带一路国家	296.5	26.7	-20.6	-15.1
*东盟	174.1	15.0	-18.0	-25.8
*独联体	57.8	9.8	-19.4	12.6
*金砖国家	57.8	9.8	-19.4	12.6
*海合会	6.5	0.8	-43.5	-33.6
*中东	6.5	0.8	-43.5	-33.6
日本	3,795.6	390.2	-20.9	-31.8
中国香港	275.3	28.0	-18.8	-21.7
韩国	401.8	26.2	-20.4	-27.0
俄罗斯联邦	57.8	9.8	-19.4	12.6
马来西亚	82.8	7.7	-20.9	-24.0
新加坡	59.6	5.3	-15.8	-24.8
中国澳门	155.8	3.1	7.1	-0.9
加拿大	19.3	1.7	-62.8	-72.0
蒙古	57.6	1.1	-26.1	-22.1
阿拉伯联合酋长国	6.5	0.8	-43.5	-33.6

仅显示按金额排名前10名的国家和地区。



表6：2021年1-9月分国家（地区）出口情况（累计）

单位：吨、万美元

国别(或地区)	2021年1--9月		同比%	
	数量	金额	数量	金额
亚洲	46,061.9	6,019.2	-8.1	36.2
欧洲	454.7	77.0	-15.8	20.1
北美洲	291.5	53.2	-40.8	30.6
非洲			-100.0	-100.0
*RCEP国家	41,600.2	5,647.8	-7.4	39.0
*一带一路国家	2,913.7	340.7	-40.4	-2.9
*东盟	1,880.5	247.5	-47.3	-7.5
*独联体	454.7	77.0	-16.3	19.6
*金砖国家	454.7	77.0	-15.8	20.1
*海合会	42.6	5.7	-28.5	0.1
*中东	42.6	5.7	-28.5	0.1
日本	32,451.0	4,602.3	-14.7	27.3
韩国	7,268.8	798.0	118.8	336.8
中国香港	2,615.3	319.4	-18.6	3.4
新加坡	634.7	108.2	-19.1	89.1
马来西亚	630.6	95.0	-22.9	37.7
俄罗斯联邦	454.7	77.0	-15.8	20.1
加拿大	291.5	53.2	-40.8	30.6
中国澳门	1,212.5	26.3	1.3	2.7
泰国	377.1	24.4	-62.0	-56.9
越南	157.6	11.3	-82.2	-85.4

仅显示按金额排名前10名的国家和地区。





## 五、分贸易方式出口情况

表7：2021年9月分贸易方式出口情况（当月）

单位：吨、万美元

贸易方式	2021年9月		同比%	
	数量	金额	数量	金额
一般贸易	4,828.8	465.0	-20.2	-30.9
加工贸易				
边境小额贸易	115.4	10.9	-29.8	-5.7
其他贸易				



表8：2021年1-9月分贸易方式出口情况（累计）

单位：吨、万美元

贸易方式	2021年1--9月		同比%	
	数量	金额	数量	金额
一般贸易	45,806.2	6,060.0	-7.2	38.0
加工贸易				
边境小额贸易	1,001.9	89.5	-45.0	-32.1
其他贸易				



## 六、分省市出口情况

表9：2021年9月分省市出口情况（当月）

单位：吨、万美元

地区	2021年9月		同比%	
	数量	金额	数量	金额
山东	3,423.9	348.1	-15.1	-25.7
江苏	475.6	43.2	-19.4	-34.3
广东	486.3	31.7	-14.9	-29.0
福建	180.5	16.6	-37.9	-46.4
上海	160.9	13.3	-56.2	-65.9
黑龙江	57.8	9.8	-20.8	11.3
湖南	47.6	8.1	-4.8	13.9
云南	35.2	2.3	-58.9	-77.8
内蒙古	58.2	1.1	-25.4	-17.7
浙江	11.1	1.1	-74.6	-76.3



表10：2021年1-9月分省市出口情况（累计）

单位：吨、万美元

地区	2021年1--9月		同比%	
	数量	金额	数量	金额
山东	22,264.2	2,674.7	-7.5	21.3
福建	11,649.8	2,052.8	1.1	78.3
江苏	4,415.9	506.5	18.7	74.0
广东	3,836.0	316.2	-10.8	26.9
上海	1,660.5	221.3	-28.0	30.1
湖南	1,024.9	193.3	86.0	202.8
黑龙江	445.5	76.1	-18.3	17.9
云南	621.9	54.8	-76.5	-78.9
浙江	248.8	26.8	-57.5	-30.3
内蒙古	537.9	10.6	-24.3	-19.1



## 七、出口价格、物量指数

表11：2021年9月出口价格、物量指数

	价格指数	物量指数
当月	87.6	79.4
累计	150.3	90.4

注：价格指数为派氏，物量指数为拉氏。以上年同期为100。



## 报告说明

大葱海关协调制度编码：

大葱	07031020
大葱	07039020



## 版 权 声 明

本报告的内容，包括但不限于其文本、数据和图像，版权为

中华人民共和国商务部

中国食品土畜进出口商会

共同所有（以下称“版权所有方”）。保留所有权利。

使用授权

**版权所有方据此授权您拷贝和显示本报告的内容，但仅限于个人或资料性及非商业用途，您所做的任何拷贝必须包含本版权声明。在未事先得到版权所有方书面允许的情况下，您无权对报告内容作任何改动。**

[意见反馈](#)