

中国出口月度统计报告

大葱

2022年1月

中华人民共和国商务部
中国食品土畜进出口商会

目录

一、概述	1
二、最近两年来各月出口走势	2
三、分大洲情况图示	3
四、分国家（地区）出口情况	4
五、分贸易方式出口情况	5
六、分省市出口情况	6
七、出口价格、物量指数	7
报告说明	8



一、概述

2022年1月当月，中国出口大葱数量4,653.6吨，环比下降3.5%，金额551.8万美元，环比下降2.2%，平均单价1,185.7美元/吨，环比增长1.4%，同比出口数量增长31.6%，金额下降21.5%，平均单价下降40.4%。

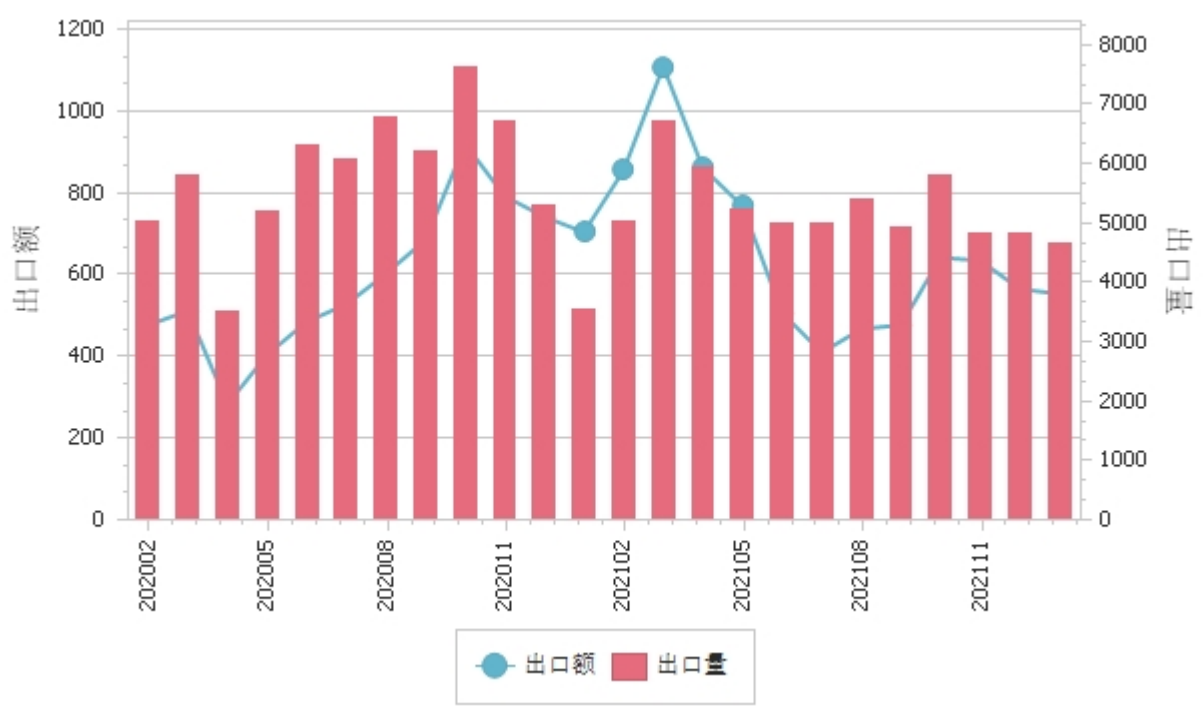
2022年1月当月，中国对亚洲出口大葱数量4,546.8吨，同比增长32.1%，金额535.0万美元，同比下降21.9%，平均单价1,176.7美元/吨，同比下降40.9%；对非洲出口大葱数量500千克，去年同期为0，金额1,000美元，去年同期为0，平均单价2,000.0美元/吨；对欧洲出口大葱数量53.1吨，同比增长22.9%，金额9.9万美元，同比增长45.2%，平均单价1,865.7美元/吨，同比增长18.1%；对北美洲出口大葱数量53.2吨，同比增长3.3%，金额6.8万美元，同比下降38.2%，平均单价1,270.1美元/吨，同比下降40.2%。

2022年1月当月，自中国进口大葱的国家和地区中，按金额排名第一位是日本，数量4,023.2吨，同比增长42.2%，金额485.7万美元，同比下降18.7%，平均单价1,207.3美元/吨，同比下降42.8%；第二位是马来西亚，数量123.4吨，同比增长170.0%，金额16.1万美元，同比增长53.3%，平均单价1,308.0美元/吨，同比下降43.2%；第三位是韩国，数量183.4吨，同比下降55.2%，金额13.5万美元，同比下降76.1%，平均单价736.2美元/吨，同比下降46.7%。

二、最近两年来各月出口走势

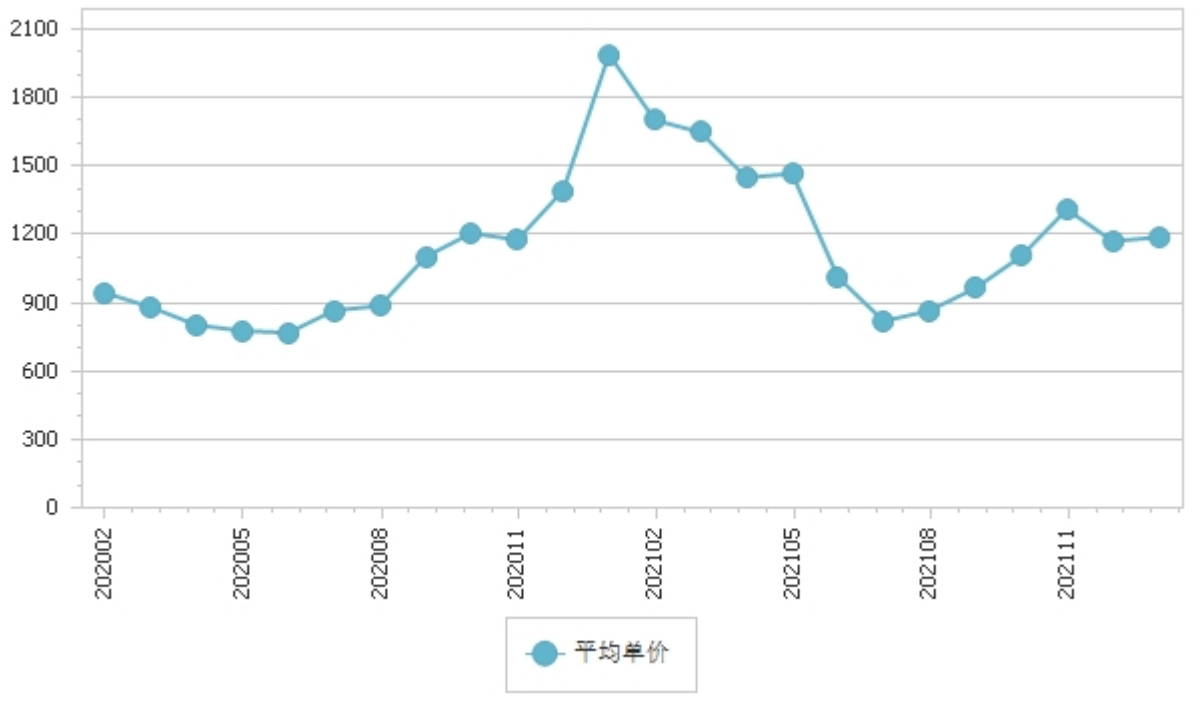
图表1：2020年2月-2022年1月各月出口金额走势

单位：吨、万美元



图表2：2020年2月-2022年1月各月大葱出口平均单价走势

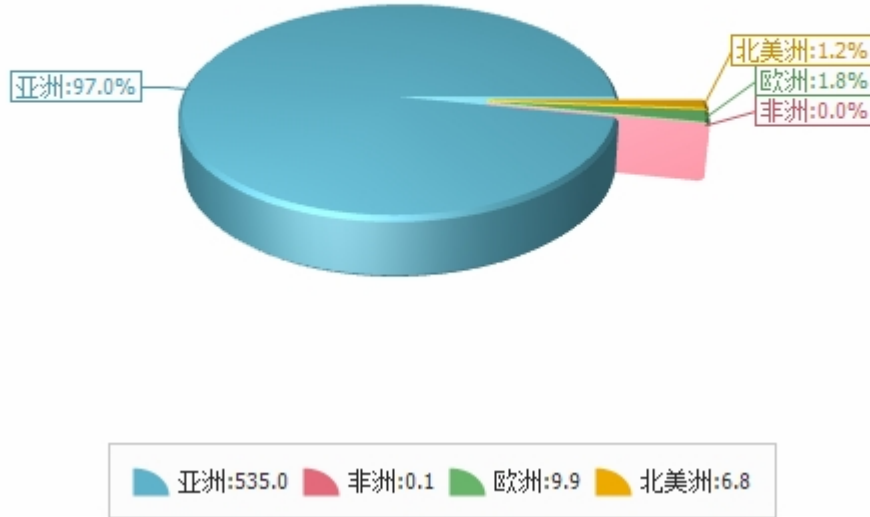
单位：美元/吨



三、分大洲情况图示

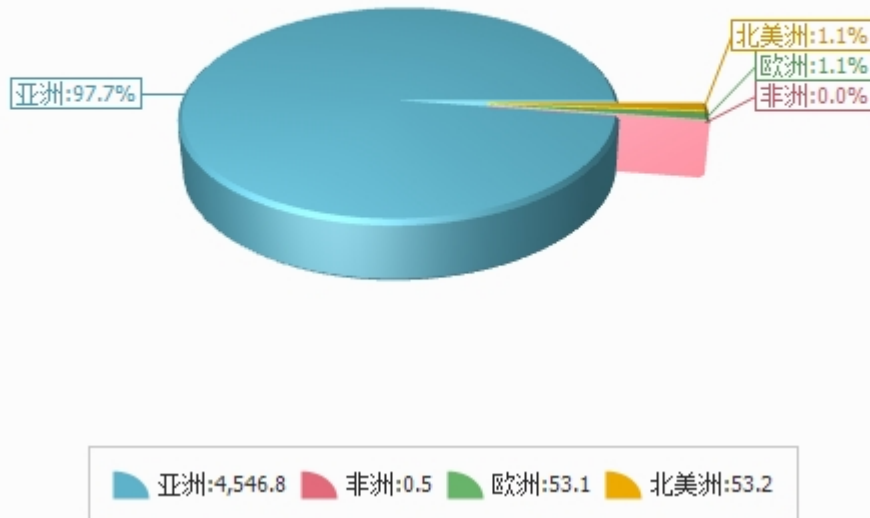
图表3：2022年1月分洲出口金额

金额单位：万美元



图表4：2022年1月分洲出口数量

数量单位：吨





四、分国家（地区）出口情况

表5：2022年1月分国家（地区）出口情况（当月）

单位：吨、万美元

国别(或地区)	2022年1月		同比%	
	数量	金额	数量	金额
亚洲	4,546.8	535.0	32.1	-21.9
欧洲	53.1	9.9	22.9	45.2
北美洲	53.2	6.8	3.3	-38.2
非洲	0.5	0.1		
*RCEP国家	4,492.3	533.5	33.6	-21.7
*一带一路国家	393.3	45.7	69.7	26.0
*东盟	285.7	34.2	130.7	24.0
*独联体	53.1	9.9	22.9	45.2
*金砖国家	53.1	9.9	22.9	45.2
*海合会	2.9	0.5	70.6	-0.5
*中东	2.9	0.5	70.6	-0.5
日本	4,023.2	485.7	42.2	-18.7
马来西亚	123.4	16.1	170.0	53.3
韩国	183.4	13.5	-55.2	-76.1
新加坡	104.8	13.3	78.2	-14.4
俄罗斯联邦	53.1	9.9	22.9	45.2
加拿大	53.2	6.8	3.3	-38.2
越南	51.9	4.0	405.6	552.7
蒙古	51.0	1.0	-18.3	-18.3
阿拉伯联合酋长国	2.9	0.5	70.6	-0.5
柬埔寨	3.2	0.5	-3.0	201.7

仅显示按金额排名前10名的国家和地区。



五、分贸易方式出口情况

表6：2022年1月分贸易方式出口情况（当月）

单位：吨、万美元

贸易方式	2022年1月		同比%	
	数量	金额	数量	金额
一般贸易	4,546.7	540.1	32.5	-22.3
加工贸易				
边境小额贸易	104.1	10.9	-0.3	40.4
其他贸易	2.8	0.8	-100.0	-100.0
其他	2.8	0.8	-100.0	-100.0



六、分省市出口情况

表7：2022年1月分省市出口情况（当月）

单位：吨、万美元

地区	2022年1月		同比%	
	数量	金额	数量	金额
福建	2,524.2	316.2	85.5	24.3
山东	1,319.5	143.3	-12.7	-53.3
江苏	399.3	47.0	75.6	-15.5
上海	140.9	14.8	-15.1	-62.6
黑龙江	53.1	9.9	39.4	58.0
云南	71.4	7.7	265.7	420.6
广东	59.3	7.4	-36.7	-70.4
湖南	17.0	2.3	-9.1	-32.3
内蒙古	51.6	1.0	-18.1	-20.3
浙江	7.4	0.9	-66.1	-83.7



七、出口价格、物量指数

表8：2022年1月出口价格、物量指数

	价格指数	物量指数
当月	59.5	132.0

注：价格指数为派氏，物量指数为拉氏。以上年同期为100。



报告说明

大葱海关协调制度编码：

大葱	07031020
大葱	07039020



版 权 声 明

本报告的内容，包括但不限于其文本、数据和图像，版权为

中华人民共和国商务部

中国食品土畜进出口商会

共同所有（以下称“版权所有方”）。保留所有权利。

使用授权

版权所有方据此授权您拷贝和显示本报告的内容，但仅限于个人或资料性及非商业用途，您所做的任何拷贝必须包含本版权声明。在未事先得到版权所有方书面允许的情况下，您无权对报告内容作任何改动。

[意见反馈](#)