

中国出口月度统计报告

大葱

2022年3月

中华人民共和国商务部
中国食品土畜进出口商会

目录

一、概述	1
二、最近两年来各月出口走势	3
三、分大洲情况图示	4
四、分国家（地区）出口情况	5
五、分贸易方式出口情况	7
六、分省市出口情况	9
七、出口价格、物量指数	11
报告说明	12



一、概述

2022年1至3月，中国出口大葱数量1.2万吨，同比下降19.2%，金额1,492.3万美元，同比下降44.0%，平均单价1,207.9美元/吨，同比下降30.7%。

2022年3月当月，中国出口大葱数量4,346.8吨，环比增长29.6%，金额567.2万美元，环比增长51.9%，平均单价1,304.9美元/吨，环比增长17.2%，同比出口数量下降35.4%，金额下降48.8%，平均单价下降20.8%。

2022年1至3月，中国对亚洲出口大葱数量1.2万吨，同比下降19.3%，金额1,458.2万美元，同比下降44.2%，平均单价1,201.9美元/吨，同比下降30.8%；对非洲出口大葱数量500千克，去年同期为0，金额1,000美元，去年同期为0，平均单价2,000.0美元/吨；对欧洲出口大葱数量123.0吨，同比增长6.5%，金额22.2万美元，同比增长14.8%，平均单价1,807.7美元/吨，同比增长7.7%；对北美洲出口大葱数量97.4吨，同比下降34.0%，金额11.7万美元，同比下降67.2%，平均单价1,202.4美元/吨，同比下降50.3%。

2022年3月当月，中国对亚洲出口大葱数量4,294.1吨，同比下降35.3%，金额559.6万美元，同比下降48.6%，平均单价1,303.2美元/吨，同比下降20.6%；对欧洲出口大葱数量32.4吨，同比下降34.8%，金额5.6万美元，同比下降34.5%，平均单价1,716.9美元/吨，同比增长0.5%；对北美洲出口大葱数量20.3吨，同比下降54.1%，金额2.0万美元，同比下降81.2%，平均单价997.5美元/吨，同比下降59.1%。

2022年1至3月，自中国进口大葱的国家和地区中，按金额排名第一位是日本，数量1.0万吨，同比增长2.4%，金额1,260.3万美元，同比下降36.3%，平均单价1,254.2美元/吨，同比下降37.9%；第二位是中国香港，数量547.9吨，同比下降25.8%，金额67.6万美元，同比下降7.6%，平均单价1,233.8美元/吨，同比增长24.5%；第三



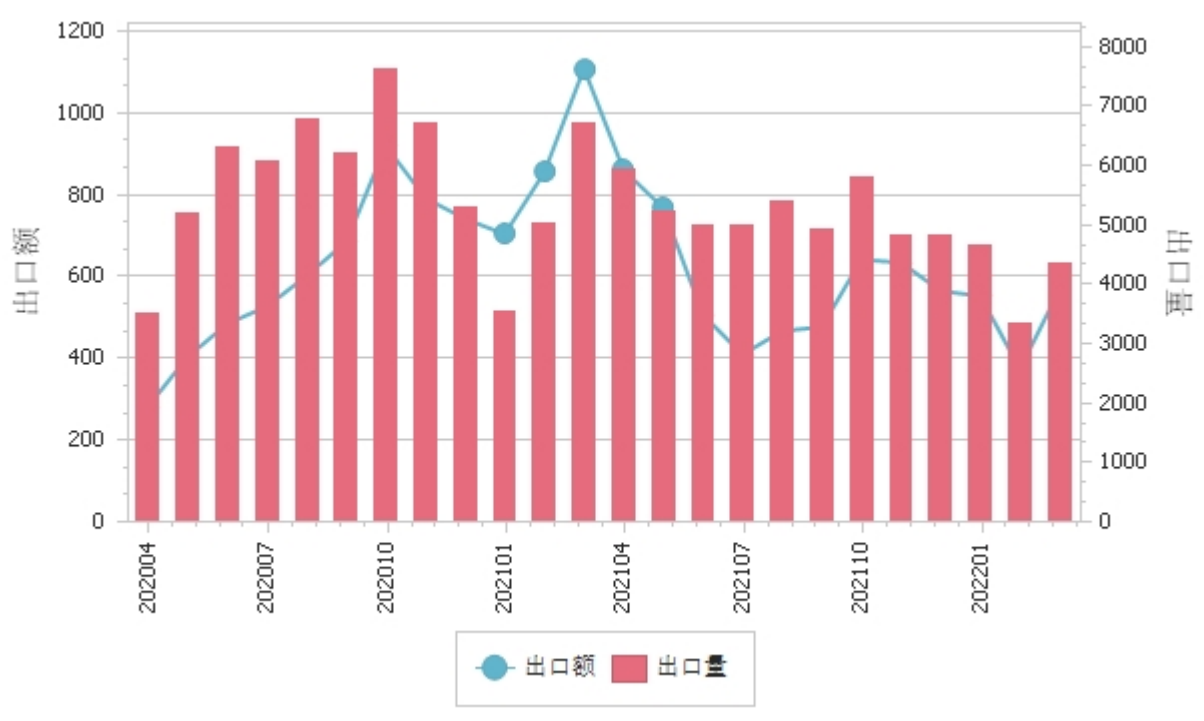
位是新加坡，数量315.4吨，同比增长50.3%，金额45.2万美元，同比下降10.8%，平均单价1,433.1美元/吨，同比下降40.6%。

2022年3月当月，自中国进口大葱的国家和地区中，按金额排名第一位是日本，数量3,556.3吨，同比下降6.9%，金额486.8万美元，同比下降35.1%，平均单价1,368.9美元/吨，同比下降30.2%；第二位是中国香港，数量221.2吨，同比下降47.0%，金额31.1万美元，同比下降19.3%，平均单价1,404.3美元/吨，同比增长52.3%；第三位是新加坡，数量112.4吨，同比增长44.5%，金额16.3万美元，同比下降7.3%，平均单价1,451.5美元/吨，同比下降35.8%。

二、最近两年来各月出口走势

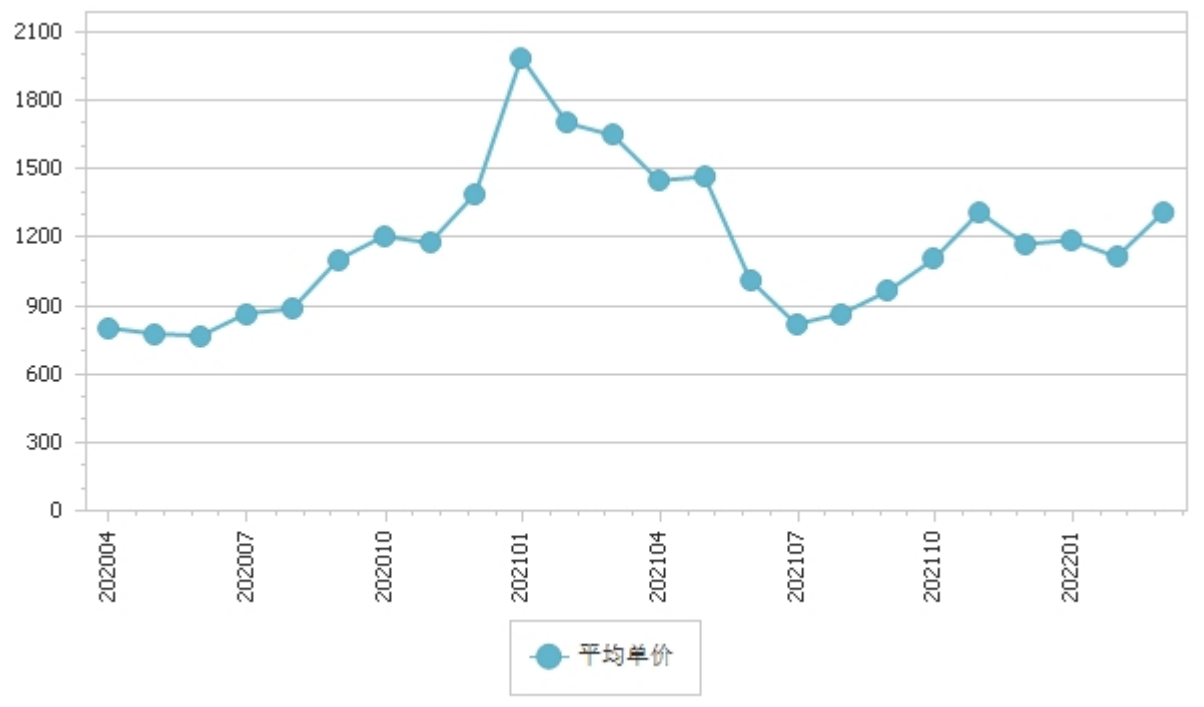
图表1：2020年4月-2022年3月各月出口金额走势

单位：吨、万美元



图表2：2020年4月-2022年3月各月大葱出口平均单价走势

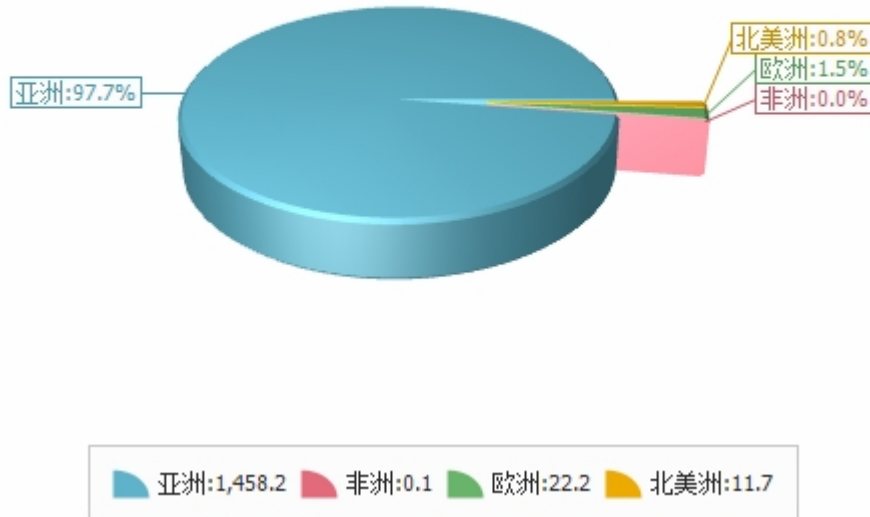
单位：美元/吨



三、分大洲情况图示

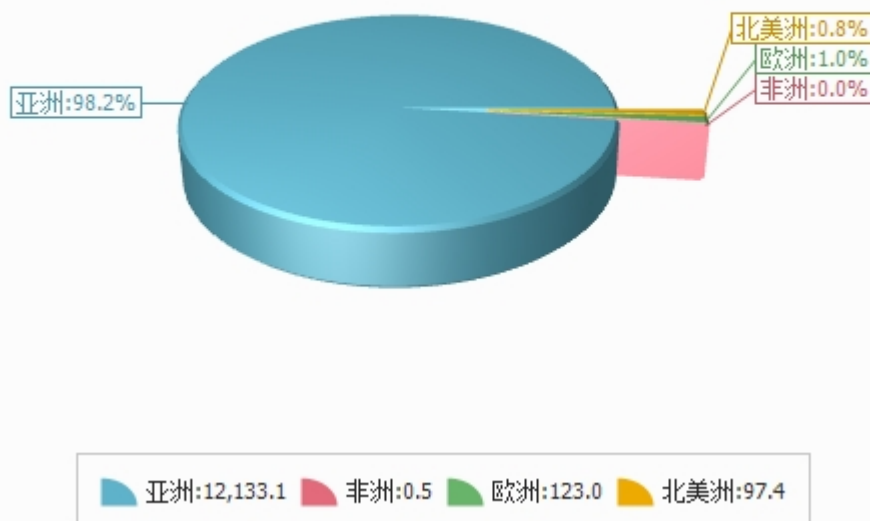
图表3：2022年1-3月分洲出口金额

金额单位：万美元



图表4：2022年1-3月分洲出口数量

数量单位：吨





四、分国家（地区）出口情况

表5：2022年3月分国家（地区）出口情况（当月）

单位：吨、万美元

国别(或地区)	2022年3月		同比%	
	数量	金额	数量	金额
亚洲	4,294.1	559.6	-35.3	-48.6
欧洲	32.4	5.6	-34.8	-34.5
北美洲	20.3	2.0	-54.1	-81.2
非洲				
*RCEP国家	3,889.1	523.9	-35.1	-49.9
*一带一路国家	290.0	34.3	0.3	-10.5
*东盟	202.1	26.9	40.9	-4.3
*独联体	32.4	5.6	-34.8	-34.5
*金砖国家	32.4	5.6	-34.8	-34.5
*海合会	2.3	0.3		
*中东	2.3	0.3		
日本	3,556.3	486.8	-6.9	-35.1
中国香港	221.2	31.1	-47.0	-19.3
新加坡	112.4	16.3	44.5	-7.3
韩国	130.7	10.2	-93.5	-96.2
马来西亚	50.5	8.0	7.7	-12.8
俄罗斯联邦	32.4	5.6	-34.8	-34.5
中国澳门	128.4	2.7	-4.2	-8.8
泰国	32.2	2.0	220.2	335.7
蒙古	52.5	1.5	-45.3	-16.8
加拿大	13.1	1.5	-70.4	-86.2

仅显示按金额排名前10名的国家和地区。



表6：2022年1-3月分国家（地区）出口情况（累计）

单位：吨、万美元

国别(或地区)	2022年1--3月		同比%	
	数量	金额	数量	金额
亚洲	12,133.1	1,458.2	-19.3	-44.2
欧洲	123.0	22.2	6.5	14.8
北美洲	97.4	11.7	-34.0	-67.2
非洲	0.5	0.1		
*RCEP国家	11,178.8	1,380.4	-18.7	-45.3
*一带一路国家	887.9	109.2	21.4	6.8
*东盟	644.6	82.8	73.0	6.4
*独联体	123.0	22.2	6.5	14.8
*金砖国家	123.0	22.2	6.5	14.8
*海合会	8.2	1.4	379.4	169.4
*中东	8.2	1.4	379.4	169.4
日本	10,048.5	1,260.3	2.4	-36.3
中国香港	547.9	67.6	-25.8	-7.6
新加坡	315.4	45.2	50.3	-10.8
韩国	485.7	37.3	-86.4	-92.0
马来西亚	204.5	28.2	82.4	21.1
俄罗斯联邦	123.0	22.2	6.5	14.8
加拿大	90.2	11.2	-38.9	-68.7
中国澳门	286.1	6.1	-2.6	-15.9
越南	71.3	5.5	331.2	421.3
蒙古	110.5	2.6	-54.1	-42.7

仅显示按金额排名前10名的国家和地区。



五、分贸易方式出口情况

表7：2022年3月分贸易方式出口情况（当月）

单位：吨、万美元

贸易方式	2022年3月		同比%	
	数量	金额	数量	金额
一般贸易	4,257.5	558.8	-35.4	-49.1
加工贸易				
边境小额贸易	85.6	7.2	-40.7	-29.5
其他贸易	3.7	1.2	-100.0	-100.0
其他	3.7	1.2	-100.0	-100.0



表8：2022年1-3月分贸易方式出口情况（累计）

单位：吨、万美元

贸易方式	2022年1--3月		同比%	
	数量	金额	数量	金额
一般贸易	12,111.2	1,465.0	-18.9	-44.6
加工贸易				
边境小额贸易	235.2	25.1	-33.7	6.5
其他贸易	7.4	2.2	-100.0	-100.0
其他	7.4	2.2	-100.0	-100.0



六、分省市出口情况

表9：2022年3月分省市出口情况（当月）

单位：吨、万美元

地区	2022年3月		同比%	
	数量	金额	数量	金额
福建	2,733.1	373.7	-16.6	-38.6
山东	609.3	79.5	-68.5	-74.6
江苏	349.3	43.8	-31.2	-41.5
广东	311.9	23.0	-42.0	-44.7
湖南	106.0	19.5	92.3	116.1
上海	79.8	12.2	-64.5	-72.8
云南	65.2	7.4	66.3	65.7
黑龙江	32.4	5.6	-31.0	-32.4
内蒙古	54.7	2.0	-43.7	3.7
浙江	4.3	0.4	-100.0	-100.0



表10：2022年1-3月分省市出口情况（累计）

单位：吨、万美元

地区	2022年1--3月		同比%	
	数量	金额	数量	金额
福建	7,238.8	924.4	-1.2	-33.8
山东	2,464.3	278.9	-47.1	-65.3
江苏	894.6	104.4	-13.2	-38.7
广东	847.9	68.0	-22.3	-36.4
湖南	189.9	35.8	60.2	82.5
上海	274.5	32.7	-52.1	-73.5
黑龙江	123.0	22.2	15.0	20.2
云南	171.4	18.5	80.0	73.5
内蒙古	113.7	3.2	-53.1	-32.9
浙江	15.7	1.7	-28.1	-69.0



七、出口价格、物量指数

表11：2022年3月出口价格、物量指数

	价格指数	物量指数
当月	84.1	60.9
累计	71.6	78.2

注：价格指数为派氏，物量指数为拉氏。以上年同期为100。



报告说明

大葱海关协调制度编码：

大葱	07031020
大葱	07039020



版 权 声 明

本报告的内容，包括但不限于其文本、数据和图像，版权为

中华人民共和国商务部

中国食品土畜进出口商会

共同所有（以下称“版权所有方”）。保留所有权利。

使用授权

版权所有方据此授权您拷贝和显示本报告的内容，但仅限于个人或资料性及非商业用途，您所做的任何拷贝必须包含本版权声明。在未事先得到版权所有方书面允许的情况下，您无权对报告内容作任何改动。

[意见反馈](#)