

中国出口月度统计报告

大葱

2022年4月

中华人民共和国商务部
中国食品土畜进出口商会

目录

一、概述	1
二、最近两年来各月出口走势	3
三、分大洲情况图示	4
四、分国家（地区）出口情况	5
五、分贸易方式出口情况	7
六、分省市出口情况	9
七、出口价格、物量指数	11
报告说明	12



一、概述

2022年1至4月，中国出口大葱数量1.6万吨，同比下降25.0%，金额1,990.5万美元，同比下降43.6%，平均单价1,249.2美元/吨，同比下降24.8%。

2022年4月当月，中国出口大葱数量3,580.4吨，环比下降17.6%，金额498.2万美元，环比下降12.2%，平均单价1,391.5美元/吨，环比增长6.6%，同比出口数量下降39.7%，金额下降42.1%，平均单价下降3.9%。

2022年1至4月，中国对亚洲出口大葱数量1.6万吨，同比下降25.0%，金额1,944.2万美元，同比下降43.7%，平均单价1,242.8美元/吨，同比下降24.9%；对非洲出口大葱数量950千克，去年同期为0，金额1,360美元，去年同期为0，平均单价1,431.6美元/吨；对欧洲出口大葱数量183.0吨，同比下降4.7%，金额32.7万美元，同比增长5.6%，平均单价1,787.5美元/吨，同比增长10.8%；对北美洲出口大葱数量106.6吨，同比下降37.4%，金额13.4万美元，同比下降66.3%，平均单价1,259.8美元/吨，同比下降46.1%。

2022年4月当月，中国对亚洲出口大葱数量3,510.7吨，同比下降39.9%，金额486.0万美元，同比下降42.4%，平均单价1,384.2美元/吨，同比下降4.3%；对非洲出口大葱数量450千克，去年同期为0，金额360美元，去年同期为0，平均单价800.0美元/吨；对欧洲出口大葱数量60.0吨，同比下降21.7%，金额10.5万美元，同比下降9.7%，平均单价1,746.3美元/吨，同比增长15.2%；对北美洲出口大葱数量9.3吨，同比下降59.4%，金额1.7万美元，同比下降58.2%，平均单价1,863.4美元/吨，同比增长2.9%。

2022年1至4月，自中国进口大葱的国家和地区中，按金额排名第一位是日本，数量1.3万吨，同比下降3.6%，金额1,682.2万美元，同比下降34.7%，平均单价1,305.9美元/吨，同比下降32.3%；第二位是中国香港，数量635.7吨，同比下降25.5%，金额76.8万美元



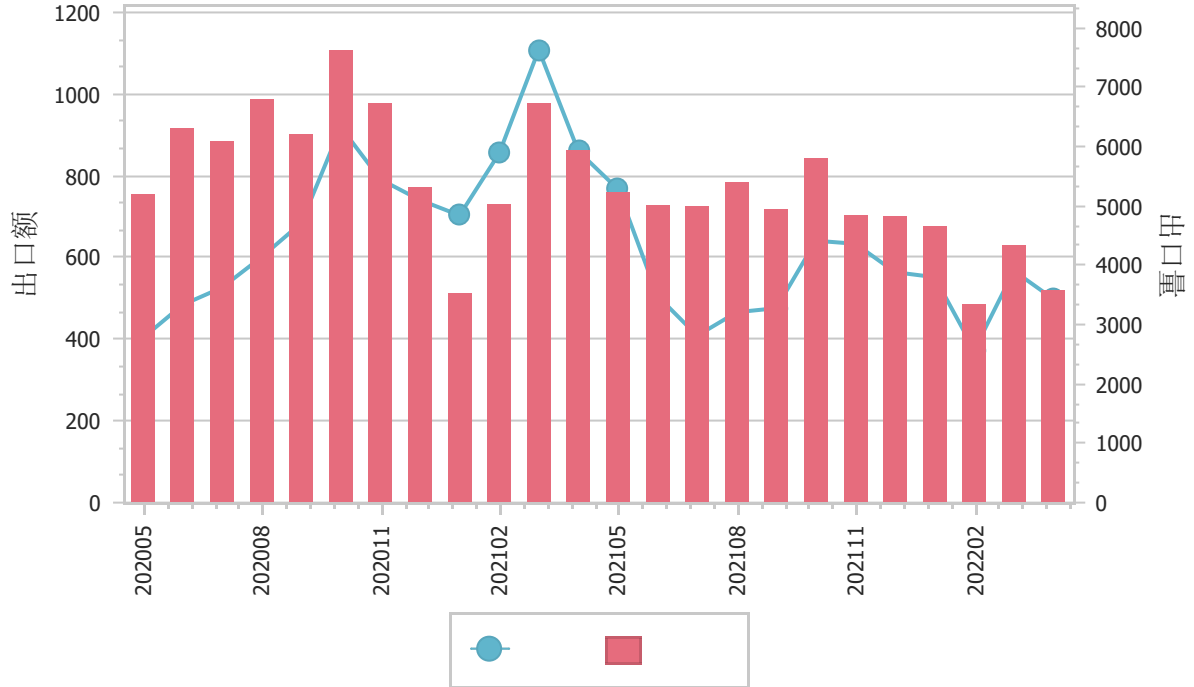
，同比下降11.2%，平均单价1,207.4美元/吨，同比增长19.3%；第三位是新加坡，数量408.6吨，同比增长35.7%，金额57.0万美元，同比下降20.7%，平均单价1,396.1美元/吨，同比下降41.5%。

2022年4月当月，自中国进口大葱的国家和地区中，按金额排名第一位是日本，数量2,833.4吨，同比下降20.1%，金额421.9万美元，同比下降29.3%，平均单价1,489.1美元/吨，同比下降11.4%；第二位是马来西亚，数量92.1吨，同比下降19.5%，金额18.1万美元，同比下降11.9%，平均单价1,960.4美元/吨，同比增长9.4%；第三位是新加坡，数量93.2吨，同比增长2.1%，金额11.8万美元，同比下降44.2%，平均单价1,271.1美元/吨，同比下降45.4%。

二、最近两年来各月出口走势

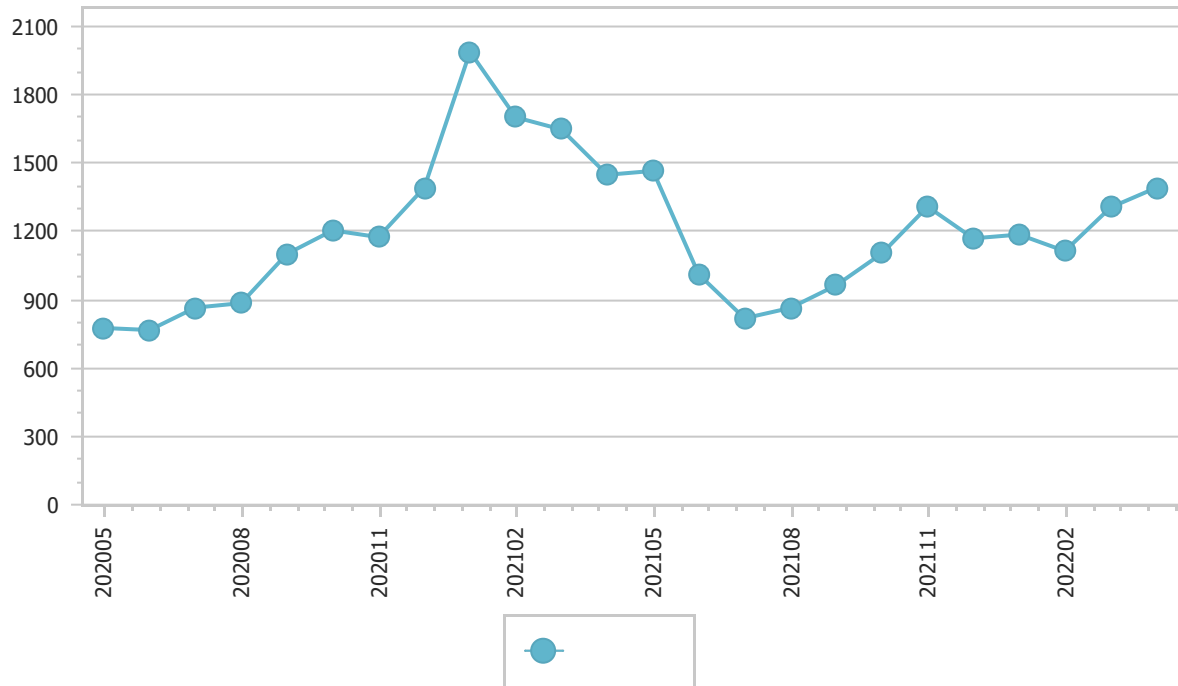
图表1：2020年5月-2022年4月各月出口金额走势

单位：吨、万美元



图表2：2020年5月-2022年4月各月大葱出口平均单价走势

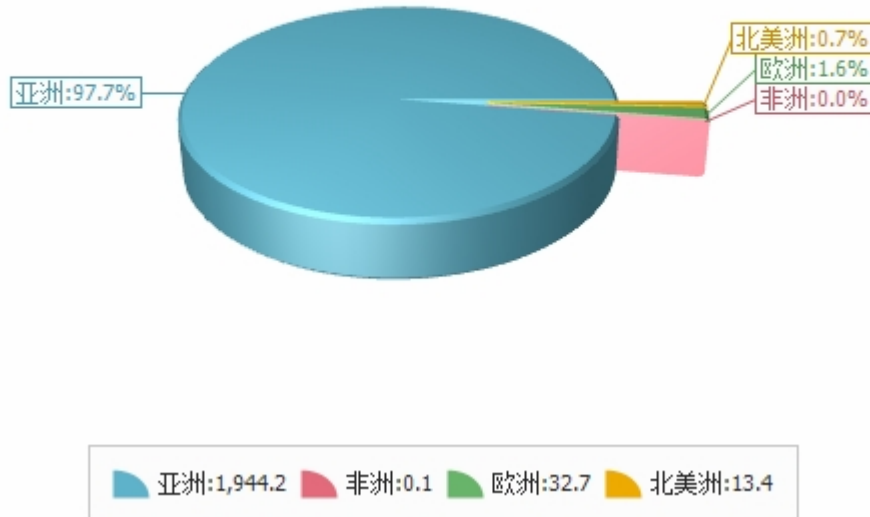
单位：美元/吨



三、分大洲情况图示

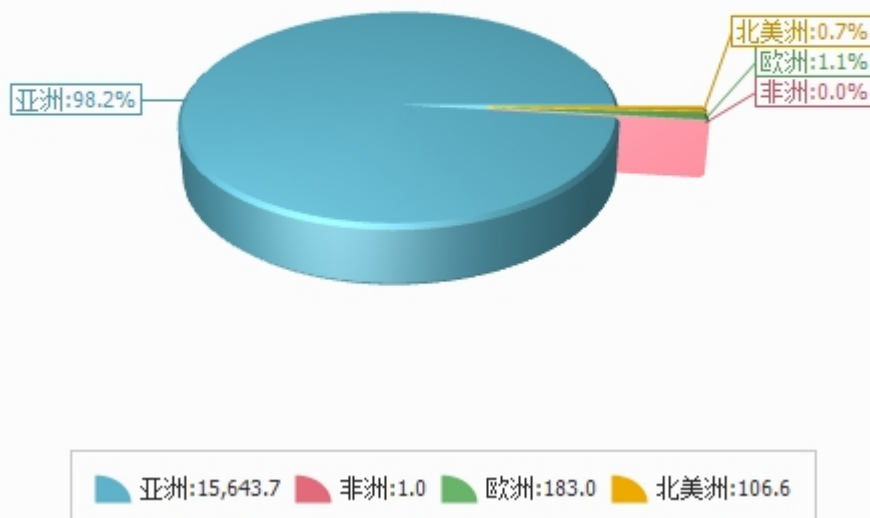
图表3：2022年1-4月分洲出口金额

金额单位：万美元



图表4：2022年1-4月分洲出口数量

数量单位：吨





四、分国家（地区）出口情况

表5：2022年4月分国家（地区）出口情况（当月）

单位：吨、万美元

国别(或地区)	2022年4月		同比%	
	数量	金额	数量	金额
亚洲	3,510.7	486.0	-39.9	-42.4
欧洲	60.0	10.5	-21.7	-9.7
北美洲	9.3	1.7	-59.4	-58.2
非洲	0.5	0.0		
*RCEP国家	3,208.0	471.3	-41.5	-42.8
*一带一路国家	392.7	53.2	-32.6	-26.0
*东盟	269.0	40.4	-35.4	-29.3
*独联体	60.0	10.5	-21.7	-9.7
*金砖国家	60.0	10.5	-21.7	-9.7
*海合会	2.9	0.6	-67.3	-62.5
*中东	2.9	0.6	-67.3	-62.5
日本	2,833.4	421.9	-20.1	-29.3
马来西亚	92.1	18.1	-19.5	-11.9
新加坡	93.2	11.8	2.1	-44.2
俄罗斯联邦	60.0	10.5	-21.7	-9.7
中国香港	87.8	9.2	-23.5	-30.8
韩国	105.5	8.9	-93.1	-94.8
越南	55.1	8.7	567.0	2,066.3
中国澳门	151.3	3.2	0.6	-4.0
蒙古	60.8	1.7	-24.3	11.4
加拿大	9.3	1.7	-59.4	-58.2

仅显示按金额排名前10名的国家和地区。



表6：2022年1-4月分国家（地区）出口情况（累计）

单位：吨、万美元

国别(或地区)	2022年1--4月		同比%	
	数量	金额	数量	金额
亚洲	15,643.7	1,944.2	-25.0	-43.7
欧洲	183.0	32.7	-4.7	5.6
北美洲	106.6	13.4	-37.4	-66.3
非洲	1.0	0.1		
*RCEP国家	14,386.7	1,851.7	-25.2	-44.7
*一带一路国家	1,280.6	162.4	-2.5	-6.8
*东盟	913.6	123.2	15.8	-8.7
*独联体	183.0	32.7	-4.7	5.6
*金砖国家	183.0	32.7	-4.7	5.6
*海合会	11.0	2.0	5.5	-5.6
*中东	11.0	2.0	5.5	-5.6
日本	12,881.9	1,682.2	-3.6	-34.7
中国香港	635.7	76.8	-25.5	-11.2
新加坡	408.6	57.0	35.7	-20.7
韩国	591.2	46.2	-88.4	-92.8
马来西亚	296.6	46.2	31.0	5.6
俄罗斯联邦	183.0	32.7	-4.7	5.6
越南	126.4	14.1	409.8	876.6
加拿大	99.4	12.9	-41.7	-67.7
中国澳门	437.3	9.3	-1.5	-12.1
蒙古	171.3	4.3	-46.7	-28.9

仅显示按金额排名前10名的国家和地区。



五、分贸易方式出口情况

表7：2022年4月分贸易方式出口情况（当月）

单位：吨、万美元

贸易方式	2022年4月		同比%	
	数量	金额	数量	金额
一般贸易	3,423.0	478.9	-40.8	-43.5
加工贸易				
边境小额贸易	148.4	16.6	-5.7	25.5
其他贸易	9.0	2.8	-100.0	-100.0
其他	9.0	2.8	-100.0	-100.0



表8：2022年1-4月分贸易方式出口情况（累计）

单位：吨、万美元

贸易方式	2022年1--4月		同比%	
	数量	金额	数量	金额
一般贸易	15,534.3	1,943.9	-25.0	-44.3
加工贸易				
边境小额贸易	383.6	41.6	-25.1	13.3
其他贸易	16.4	4.9	-100.0	-100.0
其他	16.4	4.9	-100.0	-100.0



六、分省市出口情况

表9：2022年4月分省市出口情况（当月）

单位：吨、万美元

地区	2022年4月		同比%	
	数量	金额	数量	金额
福建	1,899.5	280.5	-16.2	-26.6
山东	856.8	131.1	-60.0	-56.8
江苏	228.2	28.5	-57.2	-57.5
广东	306.3	20.1	-10.0	-37.3
黑龙江	60.0	10.5	-20.9	-9.3
上海	43.7	6.5	-67.6	-70.6
湖南	28.6	5.6	-71.2	-63.2
云南	40.3	4.9	-83.3	-76.0
浙江	27.6	4.3	62.0	45.9
广西	27.6	4.3	-100.0	-100.0



表10：2022年1-4月分省市出口情况（累计）

单位：吨、万美元

地区	2022年1--4月		同比%	
	数量	金额	数量	金额
福建	9,138.3	1,204.9	-4.7	-32.2
山东	3,321.0	410.0	-51.2	-62.9
江苏	1,122.8	132.9	-28.2	-44.0
广东	1,154.2	88.0	-19.4	-36.6
湖南	218.5	41.4	0.2	18.9
上海	318.1	39.3	-55.0	-73.1
黑龙江	183.0	32.7	0.1	8.8
云南	211.7	23.4	-37.1	-24.8
浙江	43.2	6.1	11.4	-29.2
内蒙古	174.5	4.9	-46.1	-22.6



七、出口价格、物量指数

表11：2022年4月出口价格、物量指数

	价格指数	物量指数
当月	99.6	58.2
累计	78.0	72.4

注：价格指数为派氏，物量指数为拉氏。以上年同期为100。



报告说明

大葱海关协调制度编码：

大葱	07031020
大葱	07039020



版 权 声 明

本报告的内容，包括但不限于其文本、数据和图像，版权为

中华人民共和国商务部

中国食品土畜进出口商会

共同所有（以下称“版权所有方”）。保留所有权利。

使用授权

版权所有方据此授权您拷贝和显示本报告的内容，但仅限于个人或资料性及非商业用途，您所做的任何拷贝必须包含本版权声明。在未事先得到版权所有方书面允许的情况下，您无权对报告内容作任何改动。

[意见反馈](#)