

中国出口月度统计报告

大葱

2022年6月

中华人民共和国商务部
中国食品土畜进出口商会

目录

一、概述	1
二、最近两年来各月出口走势	3
三、分大洲情况图示	4
四、分国家（地区）出口情况	5
五、分贸易方式出口情况	7
六、分省市出口情况	9
七、出口价格、物量指数	11
报告说明	12



一、概述

2022年1至6月，中国出口大葱数量2.5万吨，同比下降19.9%，金额2,841.3万美元，同比下降40.8%，平均单价1,126.4美元/吨，同比下降26.1%。

2022年6月当月，中国出口大葱数量4,480.0吨，环比下降6.9%，金额397.2万美元，环比下降12.4%，平均单价886.7美元/吨，环比下降6.0%，同比出口数量下降10.5%，金额下降21.5%，平均单价下降12.2%。

2022年1至6月，中国对亚洲出口大葱数量2.5万吨，同比下降20.1%，金额2,772.6万美元，同比下降41.1%，平均单价1,119.2美元/吨，同比下降26.3%；对非洲出口大葱数量1.5吨，去年同期为0，金额2,116美元，去年同期为0，平均单价1,459.3美元/吨；对欧洲出口大葱数量287.0吨，同比增长5.9%，金额49.1万美元，同比增长10.9%，平均单价1,709.3美元/吨，同比增长4.7%；对北美洲出口大葱数量161.7吨，同比下降21.1%，金额19.4万美元，同比下降57.2%，平均单价1,201.6美元/吨，同比下降45.7%。

2022年6月当月，中国对亚洲出口大葱数量4,414.3吨，同比下降10.8%，金额387.8万美元，同比下降22.0%，平均单价878.6美元/吨，同比下降12.5%；对欧洲出口大葱数量37.3吨，同比下降4.9%，金额6.3万美元，同比下降4.9%，平均单价1,702.0美元/吨，同比下降0.1%；对北美洲出口大葱数量28.4吨，同比增长46.0%，金额3.0万美元，同比增长41.4%，平均单价1,074.7美元/吨，同比下降3.2%。

2022年1至6月，自中国进口大葱的国家和地区中，按金额排名第一位是日本，数量2.1万吨，同比下降0.1%，金额2,389.0万美元，同比下降31.9%，平均单价1,159.4美元/吨，同比下降31.8%；第二位是中国香港，数量767.3吨，同比下降58.7%，金额100.2万美元，同比下降59.2%，平均单价1,305.5美元/吨，同比下降1.1%；第三



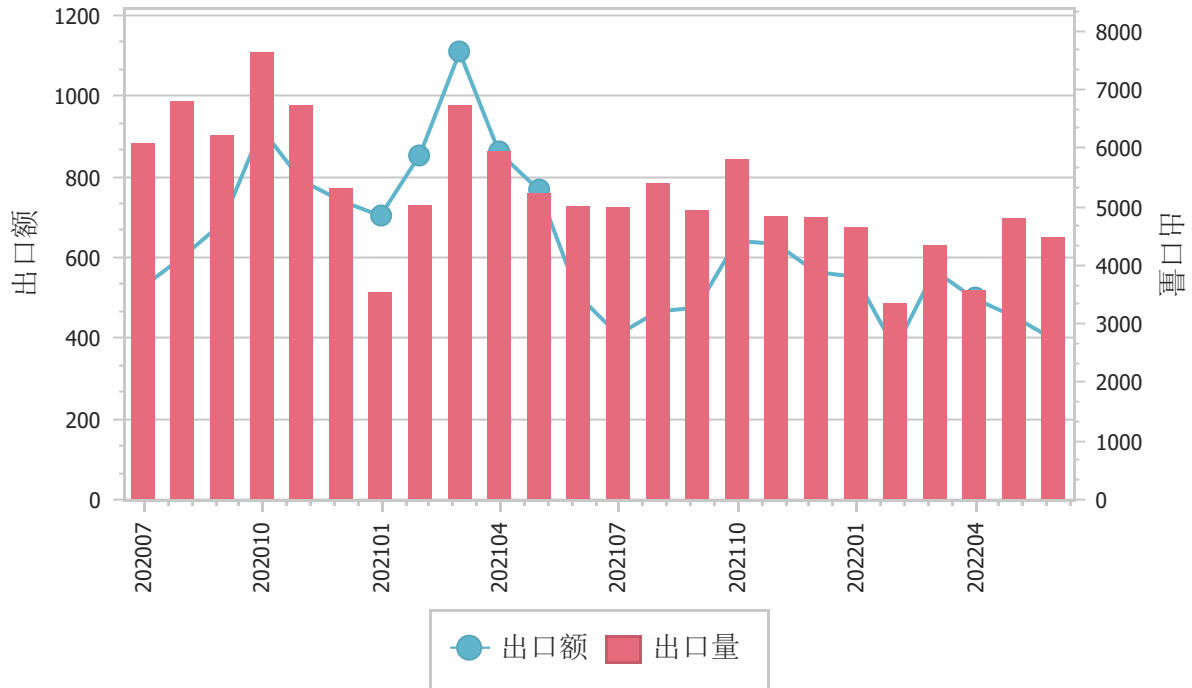
位是马来西亚，数量511.4吨，同比增长36.1%，金额72.0万美元，同比增长5.5%，平均单价1,407.7美元/吨，同比下降22.5%。

2022年6月当月，自中国进口大葱的国家和地区中，按金额排名第一位是日本，数量3,814.7吨，同比增长5.0%，金额344.0万美元，同比下降1.3%，平均单价901.9美元/吨，同比下降6.0%；第二位是中国香港，数量64.6吨，同比下降88.8%，金额9.9万美元，同比下降89.9%，平均单价1,527.4美元/吨，同比下降9.1%；第三位是韩国，数量151.3吨，同比下降49.8%，金额9.0万美元，同比下降50.5%，平均单价592.0美元/吨，同比下降1.5%。

二、最近两年来各月出口走势

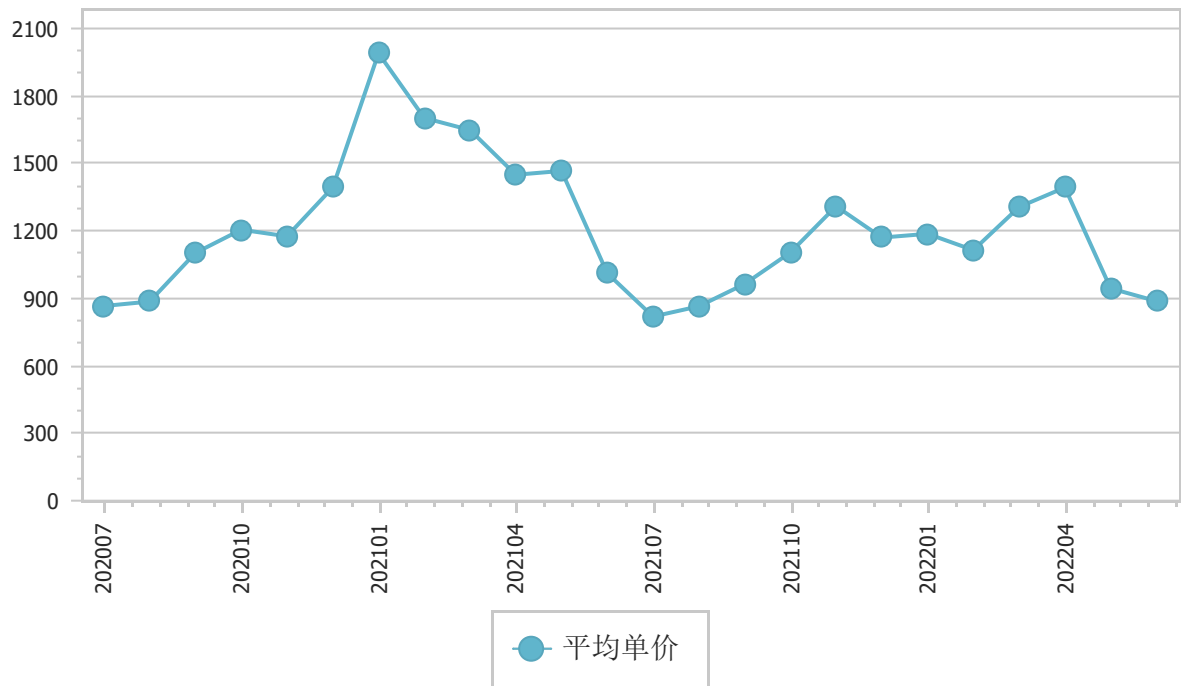
图表1：2020年7月-2022年6月各月出口金额走势

单位：吨、万美元



图表2：2020年7月-2022年6月各月大葱出口平均单价走势

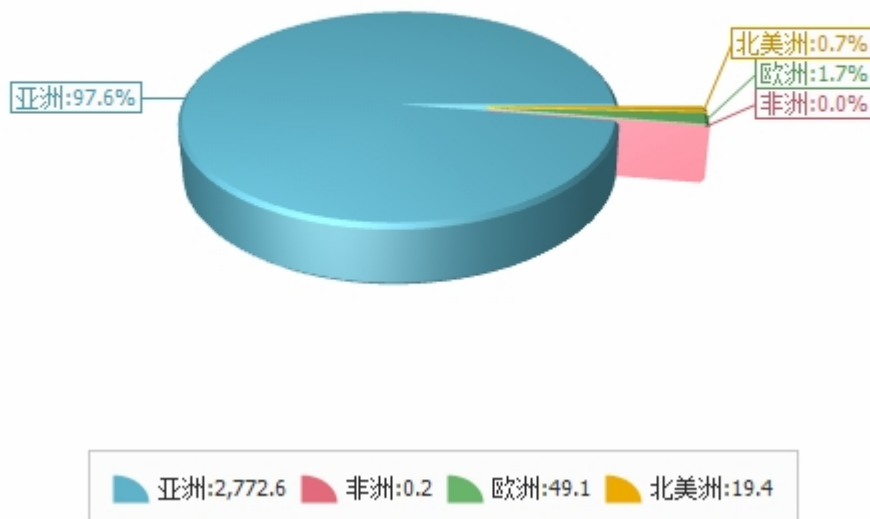
单位：美元/吨



三、分大洲情况图示

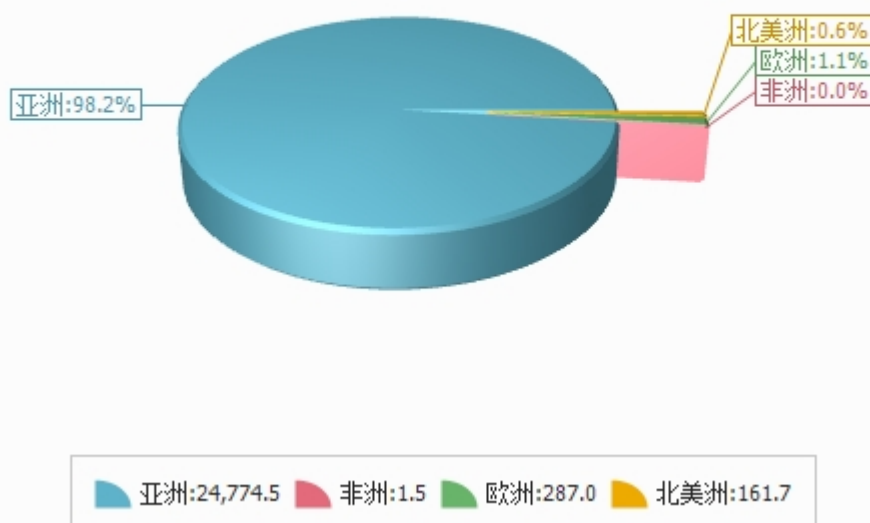
图表3：2022年1-6月分洲出口金额

金额单位：万美元



图表4：2022年1-6月分洲出口数量

数量单位：吨





四、分国家（地区）出口情况

表5：2022年6月分国家（地区）出口情况（当月）

单位：吨、万美元

国别(或地区)	2022年6月		同比%	
	数量	金额	数量	金额
亚洲	4,414.3	387.8	-10.8	-22.0
欧洲	37.3	6.3	-4.9	-4.9
北美洲	28.4	3.0	46.0	41.4
非洲				
*RCEP国家	4,188.2	373.3	1.2	-4.1
*一带一路国家	283.5	27.7	-2.8	-13.1
*东盟	222.2	20.3	8.7	-11.5
*独联体	37.3	6.3	-4.9	-4.9
*金砖国家	37.3	6.3	-4.9	-4.9
*海合会	2.5	0.4	-82.9	-73.6
*中东	2.5	0.4	-82.9	-73.6
日本	3,814.7	344.0	5.0	-1.3
中国香港	64.6	9.9	-88.8	-89.9
韩国	151.3	9.0	-49.8	-50.5
马来西亚	82.6	8.9	9.1	-24.7
俄罗斯联邦	37.3	6.3	-4.9	-4.9
新加坡	60.9	5.0	21.9	-5.5
泰国	62.0	4.7	5.3	8.9
中国澳门	137.6	3.6	-10.8	17.2
加拿大	28.4	3.0	46.0	41.4
越南	14.4	1.6	26.7	212.8

仅显示按金额排名前10名的国家和地区。



表6：2022年1-6月分国家（地区）出口情况（累计）

单位：吨、万美元

国别(或地区)	2022年1--6月		同比%	
	数量	金额	数量	金额
亚洲	24,774.5	2,772.6	-20.1	-41.1
欧洲	287.0	49.1	5.9	10.9
北美洲	161.7	19.4	-21.1	-57.2
非洲	1.5	0.2		
*RCEP国家	23,033.4	2,646.9	-17.6	-40.3
*一带一路国家	2,082.7	252.3	9.0	2.6
*东盟	1,536.8	193.5	26.6	1.8
*独联体	287.0	49.1	5.9	10.9
*金砖国家	287.0	49.1	5.9	10.9
*海合会	21.3	3.4	-15.9	-8.9
*中东	21.3	3.4	-15.9	-8.9
日本	20,606.0	2,389.0	-0.1	-31.9
中国香港	767.3	100.2	-58.7	-59.2
马来西亚	511.4	72.0	36.1	5.5
新加坡	566.8	71.5	33.9	-21.6
韩国	890.6	64.4	-85.4	-91.2
俄罗斯联邦	287.0	49.1	5.9	10.9
越南	230.5	27.5	190.4	511.4
泰国	202.8	20.0	-28.1	-2.3
加拿大	154.5	18.9	-24.7	-58.4
中国澳门	714.8	15.9	-4.0	-6.0

仅显示按金额排名前10名的国家和地区。



五、分贸易方式出口情况

表7：2022年6月分贸易方式出口情况（当月）

单位：吨、万美元

贸易方式	2022年6月		同比%	
	数量	金额	数量	金额
一般贸易	4,420.5	390.2	-10.4	-21.7
加工贸易				
边境小额贸易	59.4	7.1	-19.1	-4.6
其他贸易	0.0	0.0	-100.0	-100.0
其他	0.0	0.0	-100.0	-100.0



表8：2022年1-6月分贸易方式出口情况（累计）

单位：吨、万美元

贸易方式	2022年1--6月		同比%	
	数量	金额	数量	金额
一般贸易	24,563.0	2,763.7	-20.3	-41.8
加工贸易				
边境小额贸易	642.2	71.6	-4.6	38.3
其他贸易	19.4	6.0	-100.0	-100.0
其他	19.4	6.0	-100.0	-100.0



六、分省市出口情况

表9：2022年6月分省市出口情况（当月）

单位：吨、万美元

地区	2022年6月		同比%	
	数量	金额	数量	金额
山东	3,255.8	295.4	9.9	4.8
江苏	453.5	35.2	-21.8	-31.7
福建	204.1	19.1	-13.9	-27.8
湖南	78.3	15.1	-81.0	-82.5
广东	212.2	8.0	-53.6	-75.6
云南	78.3	7.1	24.2	29.9
黑龙江	37.3	6.3	-4.9	-4.9
上海	66.5	4.9	-56.4	-44.8
浙江	64.2	4.7	7.9	20.7
内蒙古	21.5	0.6	-35.8	-8.5



表10：2022年1-6月分省市出口情况（累计）

单位：吨、万美元

地区	2022年1--6月		同比%	
	数量	金额	数量	金额
福建	10,218.5	1,311.2	-6.6	-34.2
山东	9,396.1	967.0	-23.2	-44.5
江苏	1,935.0	195.8	-26.8	-46.6
广东	1,614.1	108.0	-32.5	-51.3
湖南	423.5	84.0	-51.1	-49.8
上海	464.2	50.6	-55.6	-72.4
黑龙江	287.0	49.1	9.6	13.2
云南	340.5	35.3	-29.8	-19.4
广西	122.0	16.9	-100.0	-100.0
浙江	146.1	13.0	-0.1	-37.1



七、出口价格、物量指数

表11：2022年6月出口价格、物量指数

	价格指数	物量指数
当月	92.4	85.0
累计	74.7	79.3

注：价格指数为派氏，物量指数为拉氏。以上年同期为100。



报告说明

大葱海关协调制度编码：

大葱	07031020
大葱	07039020



版 权 声 明

本报告的内容，包括但不限于其文本、数据和图像，版权为

中华人民共和国商务部

中国食品土畜进出口商会

共同所有（以下称“版权所有方”）。保留所有权利。

使用授权

版权所有方据此授权您拷贝和显示本报告的内容，但仅限于个人或资料性及非商业用途，您所做的任何拷贝必须包含本版权声明。在未事先得到版权所有方书面允许的情况下，您无权对报告内容作任何改动。

[意见反馈](#)