

# 中国出口月度统计报告

大米

2016年1月

中华人民共和国商务部对外贸易司

## 一、概述

2016年1月，中国出口大米数量为22,216.4吨，环比下降20.5%，金额为1,849.9万美元(11,854.8万人民币元)，环比下降36.8%，平均单价为832.7美元/吨，环比下降20.6%，同比出口数量增长15.0%，金额增长5.2%，平均单价下降8.5%。

2016年1月，中国对亚洲出口大米数量为20,304.9吨，同比增长9.4%，金额为1,698.5万美元，同比增长0.6%，平均单价为836.5美元/吨，同比下降8.1%；对非洲出口大米数量为1,706.0吨，同比增长3,958.8%，金额为133.5万美元，同比增长2,350.5%，平均单价为782.5美元/吨，同比下降39.6%；对欧洲出口大米数量为52.8吨，同比增长160.7%，金额为4.5万美元，同比增长165.4%，平均单价为845.0美元/吨，同比增长1.8%；对北美洲出口大米数量为64.6吨，同比下降89.6%，金额为6.0万美元，同比下降89.3%，平均单价为928.5美元/吨，同比增长2.8%；对大洋洲出口大米数量为88.0吨，同比增长18.5%，金额为7.4万美元，同比增长23.3%，平均单价为845.0美元/吨，同比增长4.1%。

2016年1月，自中国进口大米的国家和地区中，按金额排名第一位是日本，数量为12,000.0吨，同比下降0.0%，金额为961.2万美元(6,132.1万人民币元)，同比下降12.9%，平均单价为801.0美元/吨，同比下降12.9%；第二位是韩国，数量为5,000.0吨，同比增长132.3%，金额为439.9万美元(2,833.5万人民币元)，同比增长134.8%，平均单价为879.7美元/吨，同比增长1.1%；第三位是香港，数量为2,390.0吨，同比增长5.4%，金额为201.8万美元(1,294.8万人民币元)，同比增长1.0%，平均单价为844.2美元/吨，同比下降4.2%。

## 二、最近两年来各月出口走势

表1：2014年2月-2016年1月各月出口金额

单位：万美元，吨

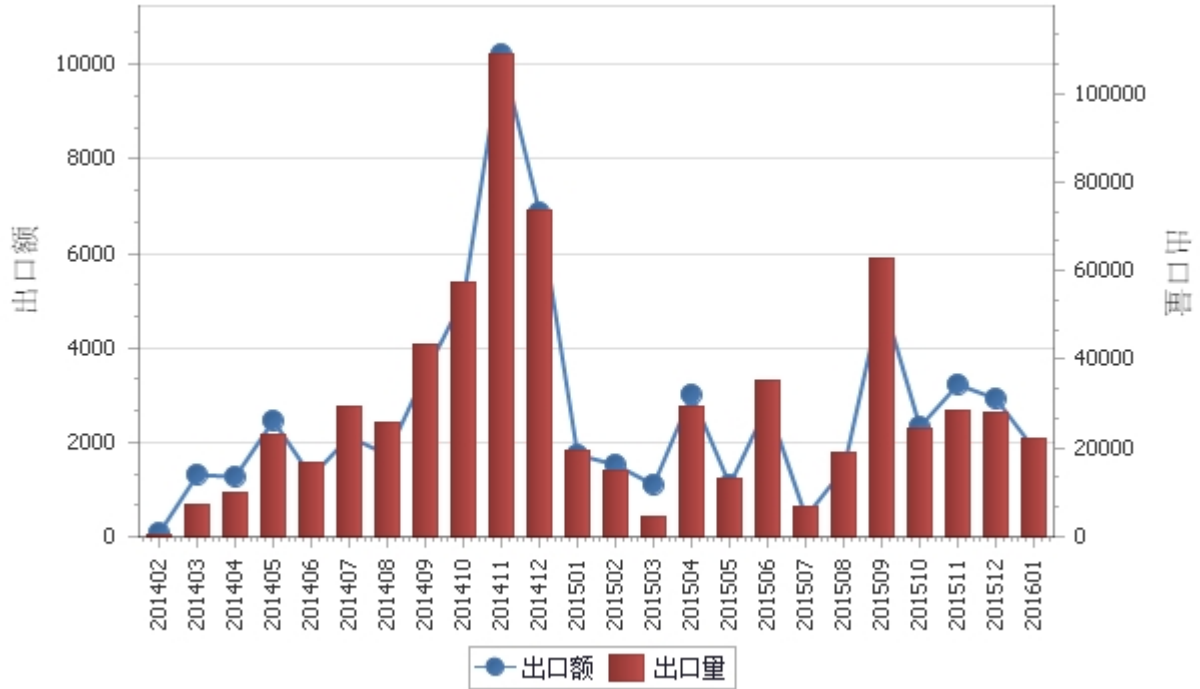
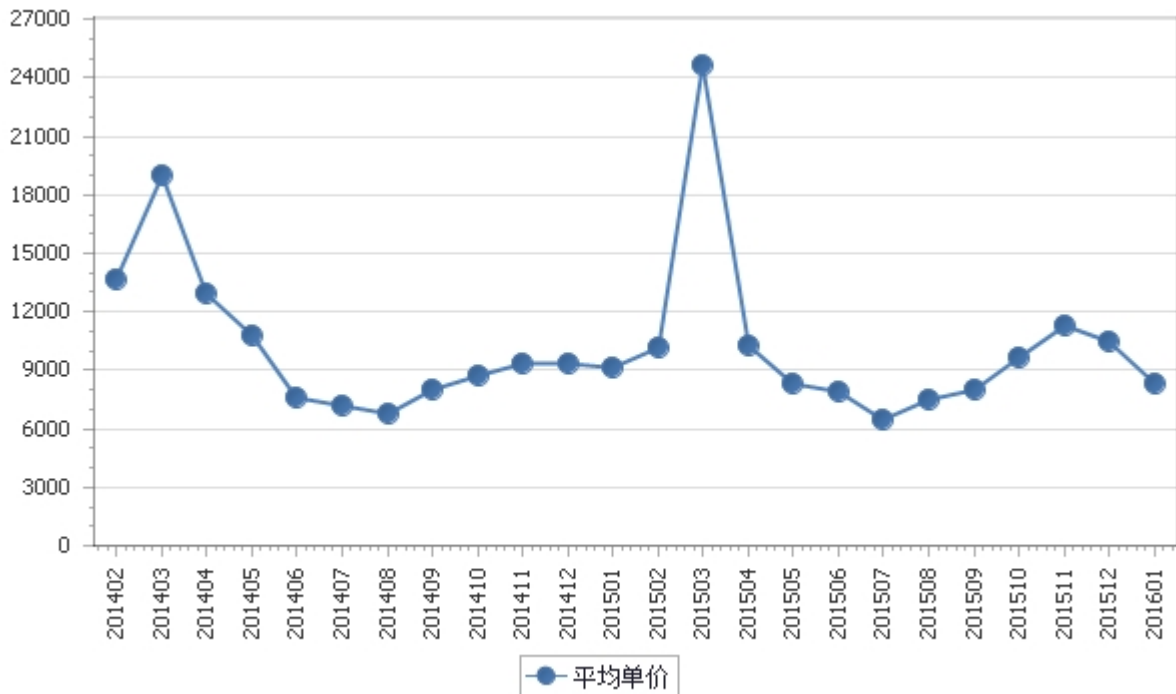


表2：2014年2月-2016年1月各月大米出口平均单价走势

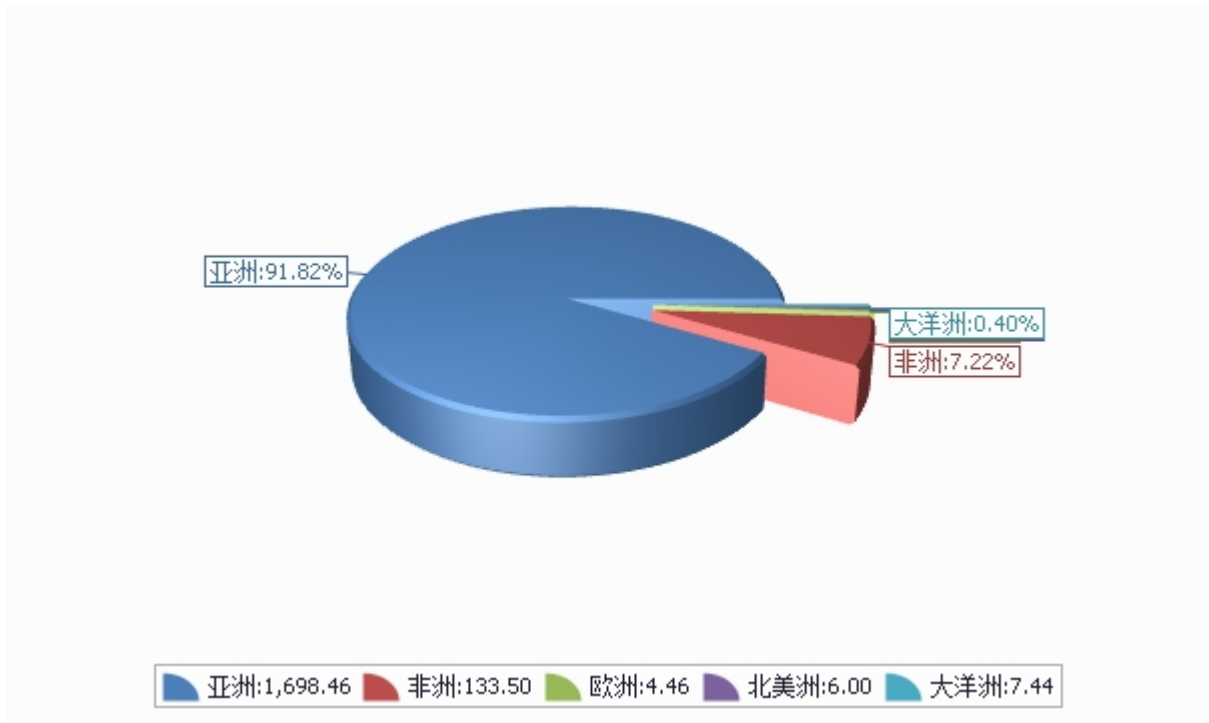
单位：美元/吨



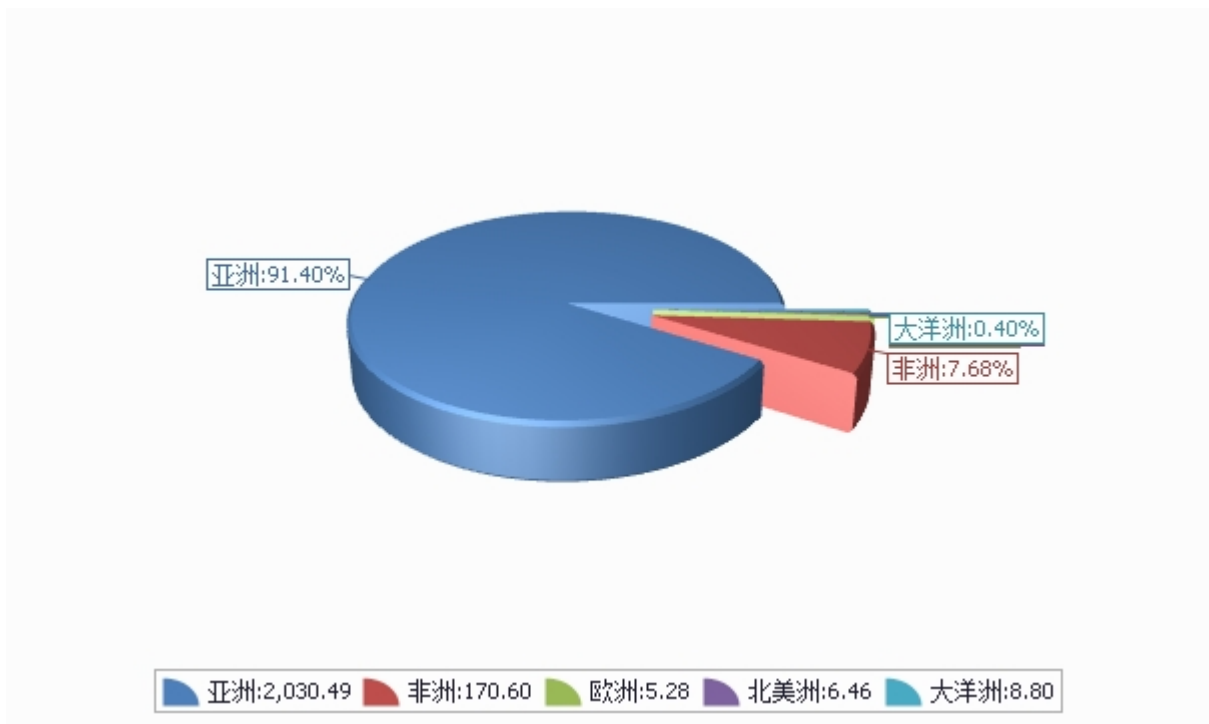
### 三、分大洲情况图示

表3：2016年1-1月分洲出口数量、金额

金额单位：万美元



数量单位：吨



## 四、分国家（地区）出口情况

表4：2016年1月分国家（地区）出口情况（当月）

单位：吨、万美元

国别(或地区)	2016年1月		同比%	
	数量	金额	数量	金额
亚洲	20,304.9	1,698.5	9.4	0.6
非洲	1,706.0	133.5	3,958.8	2,350.5
大洋洲	88.0	7.4	18.5	23.3
北美洲	64.6	6.0	-89.6	-89.3
欧洲	52.8	4.5	160.7	165.4
*中东	1,700.0	130.9	1,670.8	1,593.8
*一带一路	497.1	69.3	-74.8	-63.2
*东盟	27.0	7.5	-86.4	-81.4
*欧盟27国	52.8	4.5	160.7	165.4
*欧盟28国	52.8	4.5	160.7	165.4
*独联体				
日本	12,000.0	961.2	0.0	-12.9
韩国	5,000.0	439.9	132.3	134.8
香港	2,390.0	201.8	5.4	1.0
南苏丹共和国	1,700.0	130.9		
巴基斯坦	116.0	42.0	261.1	288.5
朝鲜	373.8	22.9	138.1	144.9
蒙古	354.0	19.8	-68.7	-76.0
越南	27.0	7.5	-78.6	-78.3
澳大利亚	88.0	7.4	319.0	326.6
美国	43.6	4.0	-85.0	-85.7

仅显示按金额排名前10名的国家和地区。

## 五、分贸易方式出口情况

表5：2016年1分贸易方式出口情况（当月）

单位：万美元

贸易方式	2016年1月		同比%	
	数量	金额	数量	金额
一般贸易	13,756.3	1,150.5	-7.9	-17.8
加工贸易	0.0	0.0	-100.0	-100.0
进料加工贸易	0.0	0.0	-100.0	-100.0
边境小额贸易	484.3	26.9	-67.9	-75.6
其他贸易	7,975.8	672.4	1,004.6	996.3
无偿援助和赠送	1,700.0	130.9		
对外承包工程出口货物	0.0	0.0	-100.0	-100.0
保税仓库进出境	64.5	3.9		
保税仓储转口货物	6,211.3	537.6	810.7	847.1
其他	0.0	0.0	-100.0	-100.0

## 六、分地区出口情况

表6：2016年1月分地区出口情况（当月）

单位：吨、万美元

地区	2016年1月		同比%	
	数量	金额	数量	金额
北京	15,307.1	1,229.3	-9.5	-20.2
天津	179.0	11.9		
河北	0.0	0.0		
内蒙古	125.0	4.4		
辽宁	6,126.3	531.7	798.3	836.7
吉林	279.8	17.0	78.2	81.0
黑龙江	0.0	0.0		
上海	0.0	0.0		
江苏	5.0	2.1	400.0	901.0
浙江	0.0	0.0		
安徽	0.0	0.0	-100.0	-100.0
福建	0.0	0.0		
江西	0.0	0.0		
山东	0.0	0.0		
河南	0.0	0.0		
湖北	47.0	18.4	38,111.4	77,974.5
湖南	0.1	0.0		
广东	0.0	0.0		
广西	27.0	7.5	-71.6	-73.2
海南	0.0	0.0		

地区	2016年1月		同比%	
	数量	金额	数量	金额
四川	70.0	24.2	105.7	106.8
云南	0.0	0.0		
陕西	0.0	0.0	-100.0	-100.0
新疆	50.0	3.5	-96.3	-96.5



## 七、分企业性质出口情况

表7：2016年1月分企业性质出口情况（当月）

单位：万美元

企业性质	2016年1月		同比%	
	数量	金额	数量	金额
国有企业	7,844.4	680.7	552.0	630.7
外商投资企业	13,786.1	1,110.3	-18.5	-27.9
中外合资企业	179.0	11.9		
外商独资企业	13,607.1	1,098.4	-19.6	-28.7
私营企业	585.8	58.9	-50.6	-52.9
其他	0.0	0.0		

## 八、出口价格、物量指数

表8：2016年1月出口价格、物量指数

---

	价格指数	物量指数
当月出口	92.0	114.1

---

注：价格指数为派氏，物量指数为拉氏。以上年同期为100。

## 报告说明

大米海关协调制度编码：

大米	10061000
大米	10061010
大米	10061011
大米	10061019
大米	10061090
大米	10061091
大米	10061099
大米	10062000
大米	10062010
大米	10062090
大米	10063000
大米	10063010
大米	10063090
大米	10064000
大米	10064010
大米	10064090

## 版 权 声 明

本报告的内容，包括但不限于其文本、数据和图像，版权为

[中华人民共和国商务部](#)

[中国食品土畜进出口商会](#)

共同所有（以下称“版权所有方”）。保留所有权利。

### 使用授权

版权所有方据此授权您拷贝和显示本报告的内容，但仅限于个人或资料性及非商业用途，您所做的任何拷贝必须包含本版权声明。在未事先得到版权所有方书面允许的情况下，您无权对报告内容作任何改动。

[意见反馈](#)