

# 中国出口月度统计报告

## 大米

2021年9月

中华人民共和国商务部  
中国食品土畜进出口商会

## 目录

一、概述	1
二、最近两年来各月出口走势	3
三、分大洲情况图示	4
四、分国家（地区）出口情况	5
五、分贸易方式出口情况	7
六、分省市出口情况	9
七、出口价格、物量指数	11
报告说明	12



## 一、概述

2021年1至9月，中国出口大米数量184.9万吨，同比下降1.3%，金额7.6亿美元，同比增长3.2%，平均单价410.8美元/吨，同比增长4.6%。

2021年9月当月，中国出口大米数量14.7万吨，环比下降17.9%，金额6,417.9万美元，环比增长1.4%，平均单价437.9美元/吨，环比增长23.4%，同比出口数量下降19.7%，金额下降4.0%，平均单价增长19.6%。

2021年1至9月，中国对亚洲出口大米数量49.2万吨，同比下降0.3%，金额3.4亿美元，同比增长3.4%，平均单价684.2美元/吨，同比增长3.8%；对非洲出口大米数量107.8万吨，同比下降2.1%，金额3.2亿美元，同比增长3.0%，平均单价299.8美元/吨，同比增长5.2%；对欧洲出口大米数量6.7万吨，同比下降29.1%，金额2,197.0万美元，同比下降23.3%，平均单价328.8美元/吨，同比增长8.2%；对南美洲出口大米数量6.3万吨，同比增长50.0%，金额2,068.3万美元，同比增长59.4%，平均单价328.3美元/吨，同比增长6.3%；对北美洲出口大米数量1,158.3吨，同比下降28.8%，金额138.8万美元，同比下降24.6%，平均单价1,198.2美元/吨，同比增长5.9%；对大洋洲出口大米数量14.8万吨，同比增长4.9%，金额5,590.4万美元，同比增长4.5%，平均单价376.5美元/吨，同比下降0.3%。

2021年9月当月，中国对亚洲出口大米数量3.3万吨，同比增长171.1%，金额2,793.9万美元，同比增长71.2%，平均单价844.4美元/吨，同比下降36.8%；对非洲出口大米数量10.3万吨，同比下降30.1%，金额3,211.6万美元，同比下降23.7%，平均单价310.4美元/吨，同比增长9.2%；对欧洲出口大米数量309.9吨，同比下降83.8%，金额21.7万美元，同比下降73.8%，平均单价701.3美元/吨，同比增长61.6%；对南美洲出口大米数量20千克，同比下降90.0%，金额90美元，同比下降95.3%，平均单价4,500.0美元/吨，同比下降52.6%；对北美洲出口大米数量35.6吨，同比下降39.1%，金额2.9万美元，



同比下降42.6%，平均单价803.2美元/吨，同比下降5.9%；对大洋洲出口大米数量9,646.6吨，同比下降52.4%，金额387.8万美元，同比下降48.6%，平均单价402.0美元/吨，同比增长8.1%。

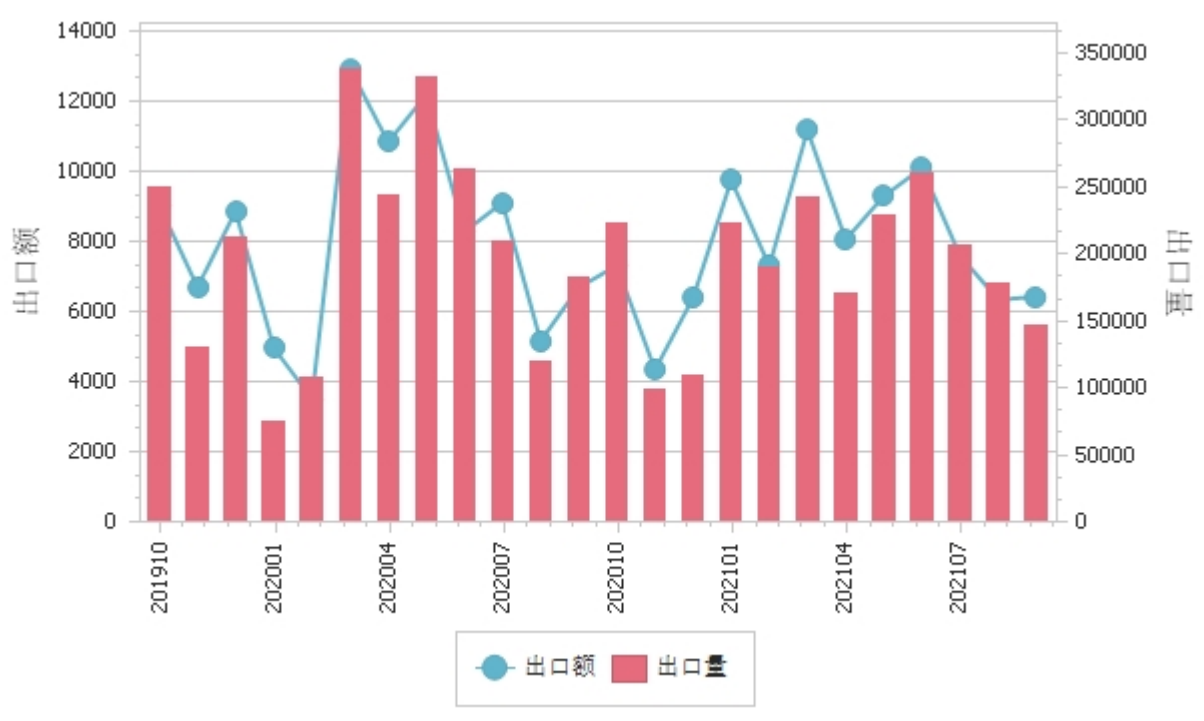
2021年1至9月，自中国进口大米的国家和地区中，按金额排名第一位是韩国，数量16.3万吨，同比下降1.8%，金额1.3亿美元，同比增长6.6%，平均单价810.1美元/吨，同比增长8.6%；第二位是日本，数量6.2万吨，同比下降0.2%，金额5,417.5万美元，同比增长4.2%，平均单价880.0美元/吨，同比增长4.4%；第三位是埃及，数量15.8万吨，同比下降40.0%，金额5,050.6万美元，同比下降33.7%，平均单价319.7美元/吨，同比增长10.6%。

2021年9月当月，自中国进口大米的国家和地区中，按金额排名第一位是韩国，数量2.2万吨，去年同期为0，金额1,912.1万美元，去年同期为0，平均单价860.4美元/吨；第二位是科特迪瓦，数量3.5万吨，同比增长762.5%，金额1,076.4万美元，同比增长864.5%，平均单价312.0美元/吨，同比增长11.8%；第三位是莫桑比克，数量2.1万吨，同比增长519.6%，金额692.6万美元，同比增长532.4%，平均单价322.8美元/吨，同比增长2.1%。

## 二、最近两年来各月出口走势

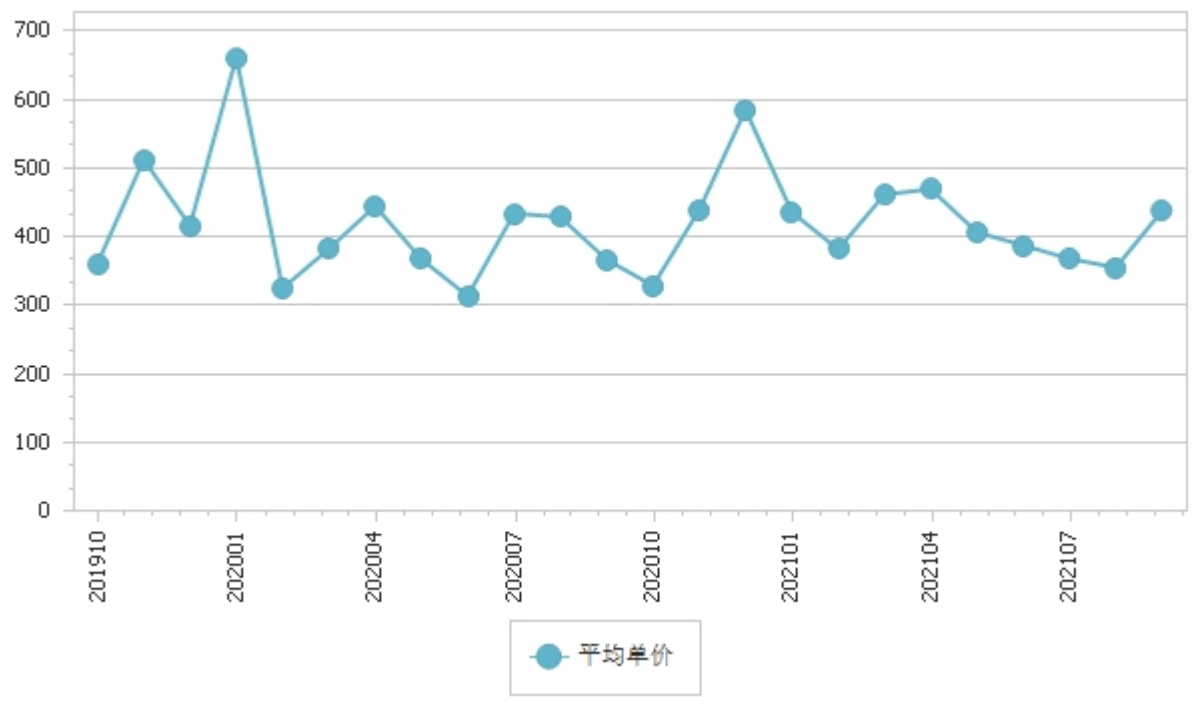
图表1：2019年10月-2021年9月各月出口金额走势

单位：吨、万美元



图表2：2019年10月-2021年9月各月大米出口平均单价走势

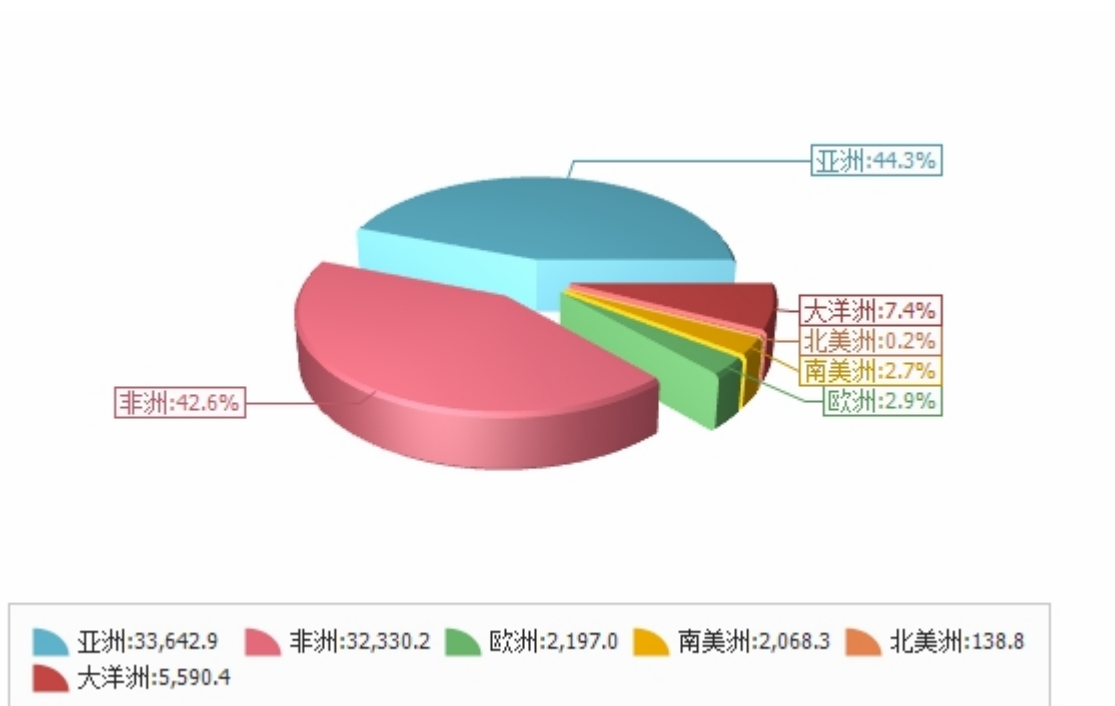
单位：美元/吨



### 三、分大洲情况图示

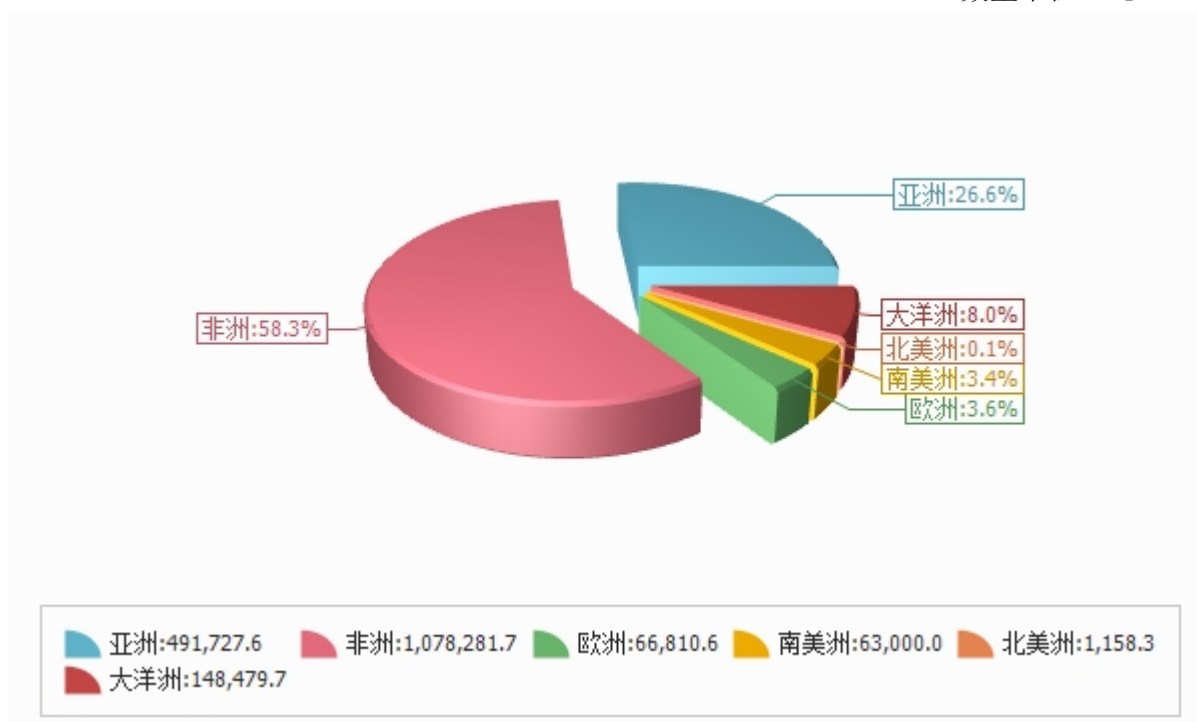
图表3：2021年1-9月分洲出口金额

金额单位：万美元



图表4：2021年1-9月分洲出口数量

数量单位：吨





## 四、分国家（地区）出口情况

表5：2021年9月分国家（地区）出口情况（当月）

单位：吨、万美元

国别(或地区)	2021年9月		同比%	
	数量	金额	数量	金额
非洲	103,480.0	3,211.6	-30.1	-23.7
亚洲	33,085.5	2,793.9	171.1	71.2
大洋洲	9,646.6	387.8	-52.4	-48.6
欧洲	309.9	21.7	-83.8	-73.8
北美洲	35.6	2.9	-39.1	-42.6
南美洲	0.0	0.0	-90.0	-95.3
*RCEP国家	26,549.2	2,384.5	418.6	87.3
*一带一路国家	9,212.0	753.5	-79.4	-70.1
*东盟	4,012.2	440.5	-20.4	-65.2
*中东	3,545.0	187.1	-90.1	-82.2
*金砖国家	228.3	14.3	-69.5	-65.2
*独联体	204.3	12.2	-88.6	-83.3
*欧盟28国	105.6	9.5	-19.4	-17.4
*欧盟27国	105.6	9.5	-19.4	-17.4
*南部非洲关税同盟	24.0	2.1		
*海合会	25.0	1.8	-90.0	-78.0
*拉美地区	0.0	0.0	-90.0	-95.3
*加勒比共同体				
*中东欧17国				
韩国	22,222.0	1,912.1		
科特迪瓦	34,500.0	1,076.4	762.5	864.5
莫桑比克	21,456.0	692.6	519.6	532.4
塞拉利昂	22,000.0	644.6	-21.4	-17.8
几内亚(比绍)	20,000.0	625.2		
菲律宾	3,612.2	424.2	-18.3	-65.8
巴布亚新几内亚	6,223.0	235.2	-58.5	-56.4
叙利亚	3,520.0	185.3	76.0	179.1
加纳	5,500.0	170.7	-21.5	-12.7
中国香港	1,715.8	129.2	11.3	17.1

仅显示按金额排名前10名的国家和地区。



表6：2021年1-9月分国家（地区）出口情况（累计）

单位：吨、万美元

国别(或地区)	2021年1--9月		同比%	
	数量	金额	数量	金额
亚洲	491,727.6	33,642.9	-0.3	3.4
非洲	1,078,281.7	32,330.2	-2.1	3.0
大洋洲	148,479.7	5,590.4	4.9	4.5
欧洲	66,810.6	2,197.0	-29.1	-23.3
南美洲	63,000.0	2,068.3	50.0	59.4
北美洲	1,158.3	138.8	-28.8	-24.6
*RCEP国家	244,649.1	21,506.5	-12.0	-3.0
*一带一路国家	448,634.7	20,148.7	-20.8	-12.4
*中东	406,224.4	13,132.0	-13.6	-8.1
*东盟	19,381.2	2,800.8	-60.0	-36.3
*拉美地区	63,000.0	2,068.3	50.0	59.4
*欧盟28国	45,814.0	1,442.2	-16.3	-9.0
*欧盟27国	45,647.8	1,427.0	-16.5	-9.5
*中东欧17国	45,000.3	1,359.1	-6.5	2.2
*独联体	21,112.5	778.5	-46.4	-39.2
*金砖国家	3,247.5	199.6	-43.7	-28.9
*南部非洲关税同盟	120.0	12.9	-91.3	-72.6
*海合会	275.0	10.4	-83.0	-85.3
*加勒比共同体	0.0	0.0		
韩国	162,544.0	13,167.0	-1.8	6.6
日本	61,559.9	5,417.5	-0.2	4.2
埃及	158,000.0	5,050.6	-40.0	-33.7
塞拉利昂	168,500.0	4,857.8	13.9	15.8
巴布亚新几内亚	121,881.5	4,484.2	20.3	22.9
尼日尔	124,000.0	3,402.0	55.0	70.0
科特迪瓦	109,500.0	3,234.6	102.8	112.4
巴基斯坦	8,753.0	3,036.5	7.5	10.6
喀麦隆	104,000.0	2,869.6	-22.4	-18.9
土耳其	85,500.0	2,720.8	171.4	182.2

仅显示按金额排名前10名的国家和地区。





## 五、分贸易方式出口情况

表7：2021年9月分贸易方式出口情况（当月）

单位：吨、万美元

贸易方式	2021年9月		同比%	
	数量	金额	数量	金额
一般贸易	143,450.3	6,202.0	-20.7	-6.1
加工贸易	0.0	0.0	-100.0	-100.0
进料加工贸易	0.0	0.0	-100.0	-100.0
边境小额贸易	1,448.3	89.2	73.3	102.9
其他贸易	1,659.0	126.8	135.0	247.8
无偿援助和赠送	1,520.0	117.5	-100.0	-100.0
侨港澳台华人捐赠	20.0	1.9	-100.0	-100.0
保税仓库进出境	0.0	0.0	-100.0	-100.0
保税仓储转口货物	119.0	7.4	-83.1	-79.7
其他	0.0	0.0	-100.0	-100.0



表8：2021年1-9月分贸易方式出口情况（累计）

单位：吨、万美元

贸易方式	2021年1--9月		同比%	
	数量	金额	数量	金额
一般贸易	1,797,777.0	73,039.2	-1.9	2.4
加工贸易	0.0	0.0	-100.0	-100.0
进料加工贸易	0.0	0.0	-100.0	-100.0
边境小额贸易	9,500.7	564.2	-11.2	7.9
其他贸易	42,180.2	2,364.1	34.4	34.6
无偿援助和赠送	9,629.9	789.6	-14.7	-2.2
侨港澳台华人捐赠	80.0	7.5	-100.0	-100.0
保税仓库进出境	0.0	0.0	-100.0	-100.0
保税仓储转口货物	32,470.2	1,566.9	61.6	65.1
其他	0.0	0.0	-100.0	-100.0



## 六、分省市出口情况

表9：2021年9月分省市出口情况（当月）

单位：吨、万美元

地区	2021年9月		同比%	
	数量	金额	数量	金额
北京	137,808.6	5,426.1	-22.2	1.9
黑龙江	6,262.0	536.4	764.9	1,015.1
安徽	567.6	190.5	-10.1	-0.8
湖南	198.9	77.6	-75.4	-77.4
内蒙古	1,244.0	76.9	856.9	1,591.4
湖北	200.0	61.2	-50.0	-50.3
江苏	113.2	38.2	-94.2	-93.7
天津	119.0	7.4	-83.1	-79.7
西藏	20.0	1.9	-100.0	-100.0
吉林	24.3	1.7	-80.2	-72.0



表10：2021年1-9月分省市出口情况（累计）

单位：吨、万美元

地区	2021年1--9月		同比%	
	数量	金额	数量	金额
北京	1,775,351.5	67,054.4	-0.8	5.1
安徽	5,761.9	1,975.7	11.1	14.0
湖南	3,738.9	1,626.2	-11.8	-8.3
黑龙江	19,169.8	1,508.2	3.9	13.2
天津	14,466.4	788.6	-12.2	0.7
辽宁	17,604.3	744.9	266.6	233.6
江苏	2,427.3	741.7	-35.1	-36.2
湖北	2,224.0	679.3	6.1	4.3
内蒙古	6,810.3	408.1	32.1	71.1
福建	626.1	199.7	86.7	82.3



## 七、出口价格、物量指数

表11：2021年9月出口价格、物量指数

	价格指数	物量指数
当月	109.1	61.8
累计	104.8	98.4

注：价格指数为派氏，物量指数为拉氏。以上年同期为100。



## 报告说明

大米海关协调制度编码：

大米	10061000
大米	10061010
大米	10061011
大米	10061019
大米	10061021
大米	10061029
大米	10061081
大米	10061089
大米	10061090
大米	10061091
大米	10061099
大米	10062000
大米	10062010
大米	10062020
大米	10062080
大米	10062090
大米	10063000
大米	10063010
大米	10063020
大米	10063080
大米	10063090
大米	10064000
大米	10064010
大米	10064020
大米	10064080
大米	10064090
大米	11029021
大米	11029029
大米	11031931
大米	11031939



## 版 权 声 明

本报告的内容，包括但不限于其文本、数据和图像，版权为

中华人民共和国商务部

中国食品土畜进出口商会

共同所有（以下称“版权所有方”）。保留所有权利。

使用授权

**版权所有方据此授权您拷贝和显示本报告的内容，但仅限于个人或资料性及非商业用途，您所做的任何拷贝必须包含本版权声明。在未事先得到版权所有方书面允许的情况下，您无权对报告内容作任何改动。**

[意见反馈](#)