

# 中国出口月度统计报告

## 大米

2022年1月

中华人民共和国商务部  
中国食品土畜进出口商会

## 目录

一、概述	1
二、最近两年来各月出口走势	2
三、分大洲情况图示	3
四、分国家（地区）出口情况	4
五、分贸易方式出口情况	5
六、分省市出口情况	6
七、出口价格、物量指数	7
报告说明	8



## 一、概述

2022年1月当月，中国出口大米数量14.4万吨，环比下降36.7%，金额6,289.0万美元，环比下降38.8%，平均单价436.1美元/吨，环比下降3.2%，同比出口数量下降35.5%，金额下降35.4%，平均单价增长0.1%。

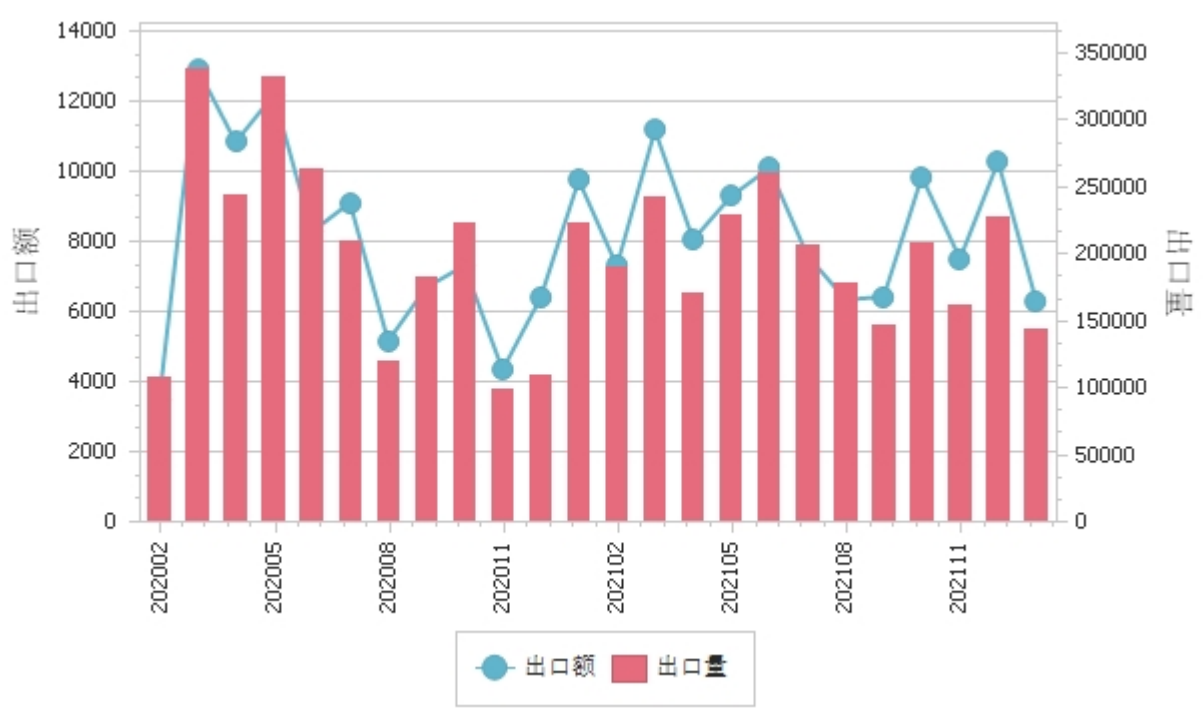
2022年1月当月，中国对亚洲出口大米数量2.7万吨，同比下降71.8%，金额2,515.3万美元，同比下降57.3%，平均单价920.7美元/吨，同比增长51.1%；对非洲出口大米数量9.1万吨，同比增长12.0%，金额2,734.8万美元，同比增长18.1%，平均单价302.1美元/吨，同比增长5.4%；对欧洲出口大米数量703.3吨，同比下降95.7%，金额53.1万美元，同比下降89.9%，平均单价755.1美元/吨，同比增长136.2%；对北美洲出口大米数量108.7吨，同比下降74.6%，金额9.1万美元，同比下降84.0%，平均单价841.3美元/吨，同比下降37.2%；对大洋洲出口大米数量2.6万吨，同比增长212.0%，金额976.6万美元，同比增长227.2%，平均单价382.0美元/吨，同比增长4.9%。

2022年1月当月，自中国进口大米的国家和地区中，按金额排名第一位是埃及，数量4.9万吨，同比增长96.0%，金额1,574.7万美元，同比增长107.5%，平均单价321.4美元/吨，同比增长5.9%；第二位是日本，数量1.2万吨，同比下降1.8%，金额1,416.0万美元，同比增长35.0%，平均单价1,180.0美元/吨，同比增长37.5%；第三位是科特迪瓦，数量3.0万吨，去年同期为0，金额842.1万美元，去年同期为0，平均单价280.7美元/吨。

## 二、最近两年来各月出口走势

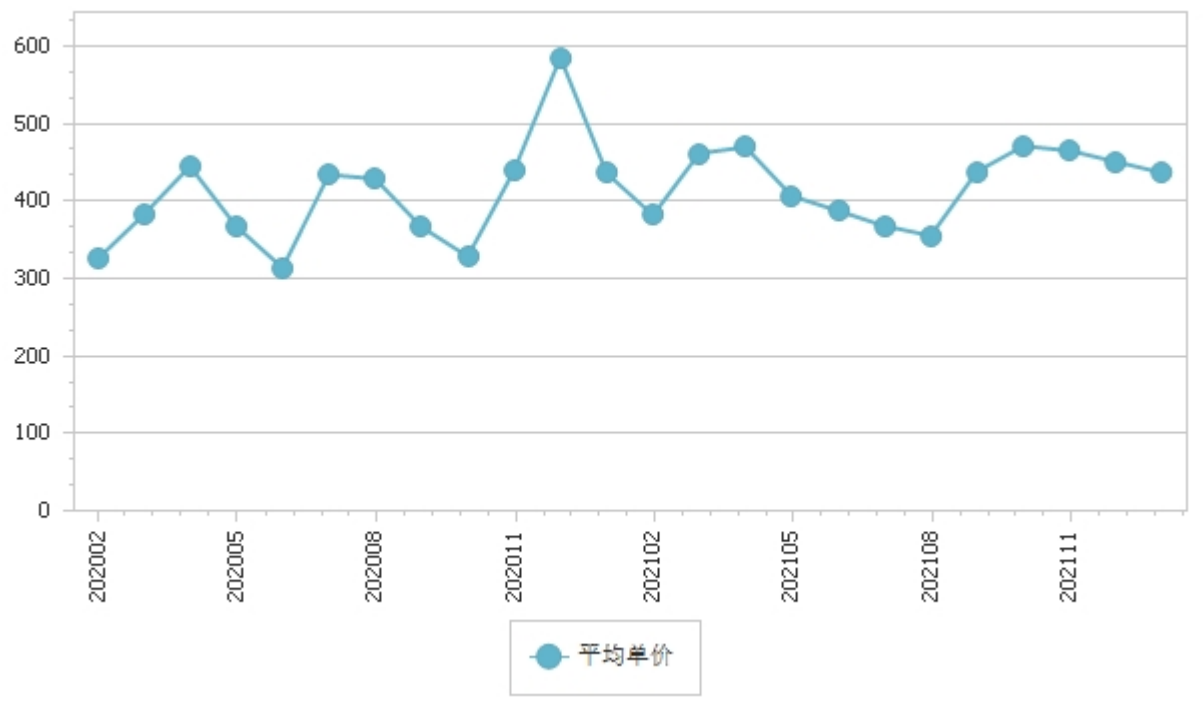
图表1：2020年2月-2022年1月各月出口金额走势

单位：吨、万美元



图表2：2020年2月-2022年1月各月大米出口平均单价走势

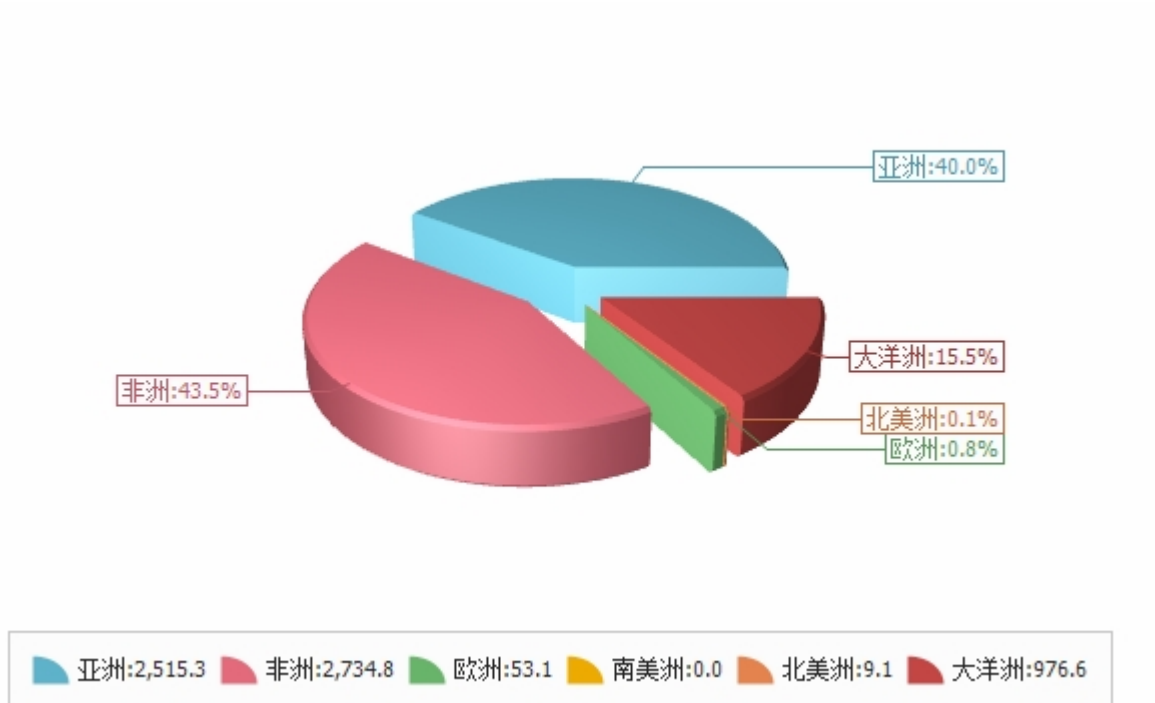
单位：美元/吨



### 三、分大洲情况图示

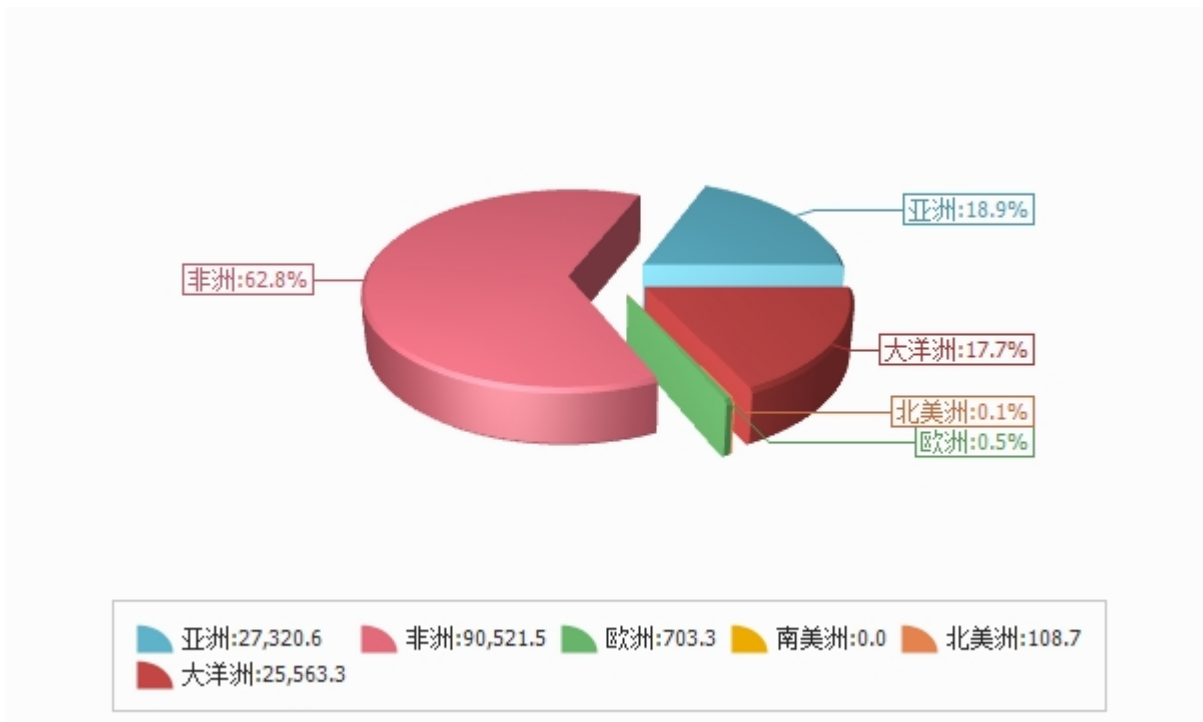
图表3：2022年1月分洲出口金额

金额单位：万美元



图表4：2022年1月分洲出口数量

数量单位：吨





## 四、分国家（地区）出口情况

表5：2022年1月分国家（地区）出口情况（当月）

单位：吨、万美元

国别(或地区)	2022年1月		同比%	
	数量	金额	数量	金额
非洲	90,521.5	2,734.8	12.0	18.1
亚洲	27,320.6	2,515.3	-71.8	-57.3
大洋洲	25,563.3	976.6	212.0	227.2
欧洲	703.3	53.1	-95.7	-89.9
北美洲	108.7	9.1	-74.6	-84.0
南美洲			-100.0	-100.0
*一带一路国家	56,683.3	2,368.6	-31.2	-16.9
*中东	49,000.0	1,574.7	-35.4	-33.0
*RCEP国家	13,670.1	1,490.2	-74.1	-64.1
*东盟	1,619.4	68.0	272.8	123.0
*金砖国家	473.9	31.5	-47.4	-44.8
*独联体	454.9	28.3	-67.0	-58.8
*欧盟28国	248.4	24.8	-98.4	-94.6
*欧盟27国	248.4	24.8	-98.4	-94.6
*南部非洲关税同盟	19.0	3.3	-20.8	-7.7
*拉美地区			-100.0	-100.0
*中东欧17国			-100.0	-100.0
埃及	49,000.0	1,574.7	96.0	107.5
日本	12,000.0	1,416.0	-1.8	35.0
科特迪瓦	30,002.4	842.1		
巴布亚新几内亚	21,567.0	814.6	187.7	201.8
巴基斯坦	1,178.0	400.7	342.9	315.9
尼日尔	11,120.6	296.9	-57.2	-55.6
东帝汶	6,250.0	198.7	283.4	287.0
蒙古	2,582.9	152.7	-44.7	-37.5
阿富汗	1,848.0	144.3	90.9	94.6
中国香港	1,752.3	127.7	-4.4	-8.3

仅显示按金额排名前10名的国家和地区。



## 五、分贸易方式出口情况

表6：2022年1月分贸易方式出口情况（当月）

单位：吨、万美元

贸易方式	2022年1月		同比%	
	数量	金额	数量	金额
一般贸易	129,664.8	5,561.9	-36.8	-37.2
加工贸易	0.0	0.0	-100.0	-100.0
进料加工贸易	0.0	0.0	-100.0	-100.0
边境小额贸易	2,610.3	153.0	82.4	82.4
其他贸易	11,942.3	574.0	-30.2	-28.4
无偿援助和赠送	1,848.0	144.3	90.9	94.6
保税仓库进出境	0.0	0.0	-100.0	-100.0
保税仓储转口货物	10,094.3	429.6	-37.4	-40.9
其他	0.0	0.0	-100.0	-100.0



## 六、分省市出口情况

表7：2022年1月分省市出口情况（当月）

单位：吨、万美元

地区	2022年1月		同比%	
	数量	金额	数量	金额
北京	130,099.8	5,268.7	-34.2	-35.5
辽宁	9,766.3	409.2	-20.7	-22.0
安徽	605.0	223.0	142.0	143.4
内蒙古	2,347.0	139.4	170.4	166.5
江苏	423.7	127.1	-100.0	-100.0
湖北	116.0	37.1	1,933,233.3	7,428,700.0
黑龙江	456.3	34.2	-94.7	-94.7
四川	72.0	29.3	38.2	32.5
天津	235.9	13.3	-93.3	-92.7
吉林	94.9	7.3	-71.9	-69.0





## 七、出口价格、物量指数

表8：2022年1月出口价格、物量指数

	价格指数	物量指数
当月	115.3	56.0

注：价格指数为派氏，物量指数为拉氏。以上年同期为100。



## 报告说明

大米海关协调制度编码：

大米	10061000
大米	10061010
大米	10061011
大米	10061019
大米	10061021
大米	10061029
大米	10061081
大米	10061089
大米	10061090
大米	10061091
大米	10061099
大米	10062000
大米	10062010
大米	10062020
大米	10062080
大米	10062090
大米	10063000
大米	10063010
大米	10063020
大米	10063080
大米	10063090
大米	10064000
大米	10064010
大米	10064020
大米	10064080
大米	10064090
大米	11029021
大米	11029029
大米	11031931
大米	11031939



## 版 权 声 明

本报告的内容，包括但不限于其文本、数据和图像，版权为

中华人民共和国商务部

中国食品土畜进出口商会

共同所有（以下称“版权所有方”）。保留所有权利。

使用授权

**版权所有方据此授权您拷贝和显示本报告的内容，但仅限于个人或资料性及非商业用途，您所做的任何拷贝必须包含本版权声明。在未事先得到版权所有方书面允许的情况下，您无权对报告内容作任何改动。**

[意见反馈](#)