

# 中国出口月度统计报告

## 大米

2022年9月

中华人民共和国商务部  
中国食品土畜进出口商会

## 目录

一、概述	1
二、最近两年来各月出口走势	3
三、分大洲情况图示	4
四、分国家（地区）出口情况	5
五、分贸易方式出口情况	7
六、分省市出口情况	9
七、出口价格、物量指数	11
报告说明	12



## 一、概述

2022年1至9月，中国出口大米数量162.6万吨，同比下降12.1%，金额7.5亿美元，同比下降1.6%，平均单价459.7美元/吨，同比增长11.9%。

2022年9月当月，中国出口大米数量14.4万吨，环比下降38.6%，金额7,568.2万美元，环比下降19.8%，平均单价523.9美元/吨，环比增长30.6%，同比出口数量下降1.4%，金额增长17.9%，平均单价增长19.6%。

2022年1至9月，中国对亚洲出口大米数量49.9万吨，同比增长1.4%，金额3.6亿美元，同比增长8.3%，平均单价730.9美元/吨，同比增长6.8%；对非洲出口大米数量82.1万吨，同比下降23.9%，金额2.7亿美元，同比下降17.9%，平均单价323.5美元/吨，同比增长7.9%；对欧洲出口大米数量7.2万吨，同比增长8.3%，金额2,681.1万美元，同比增长22.0%，平均单价370.4美元/吨，同比增长12.6%；对南美洲出口大米数量6.3万吨，同比下降0.0%，金额2,213.4万美元，同比增长7.0%，平均单价351.3美元/吨，同比增长7.0%；对北美洲出口大米数量913.7吨，同比下降21.1%，金额110.8万美元，同比下降20.2%，平均单价1,212.6美元/吨，同比增长1.2%；对大洋洲出口大米数量17.1万吨，同比增长15.0%，金额6,758.8万美元，同比增长20.9%，平均单价395.9美元/吨，同比增长5.1%。

2022年9月当月，中国对亚洲出口大米数量8.7万吨，同比增长164.3%，金额5,385.8万美元，同比增长92.8%，平均单价615.9美元/吨，同比下降27.1%；对非洲出口大米数量3.3万吨，同比下降68.4%，金额1,140.0万美元，同比下降64.5%，平均单价348.3美元/吨，同比增长12.2%；对欧洲出口大米数量2,392.5吨，同比增长672.0%，金额132.1万美元，同比增长508.0%，平均单价552.3美元/吨，同比下降21.2%；对北美洲出口大米数量18.4吨，同比下降48.4%，金额1.4万美元，同比下降51.9%，平均单价749.2美元/吨，同比下降6.7%；对大洋洲出口大米数量2.2万吨，同比增长126.7%，金额908.9



万美元，同比增长134.4%，平均单价415.5美元/吨，同比增长3.4%。

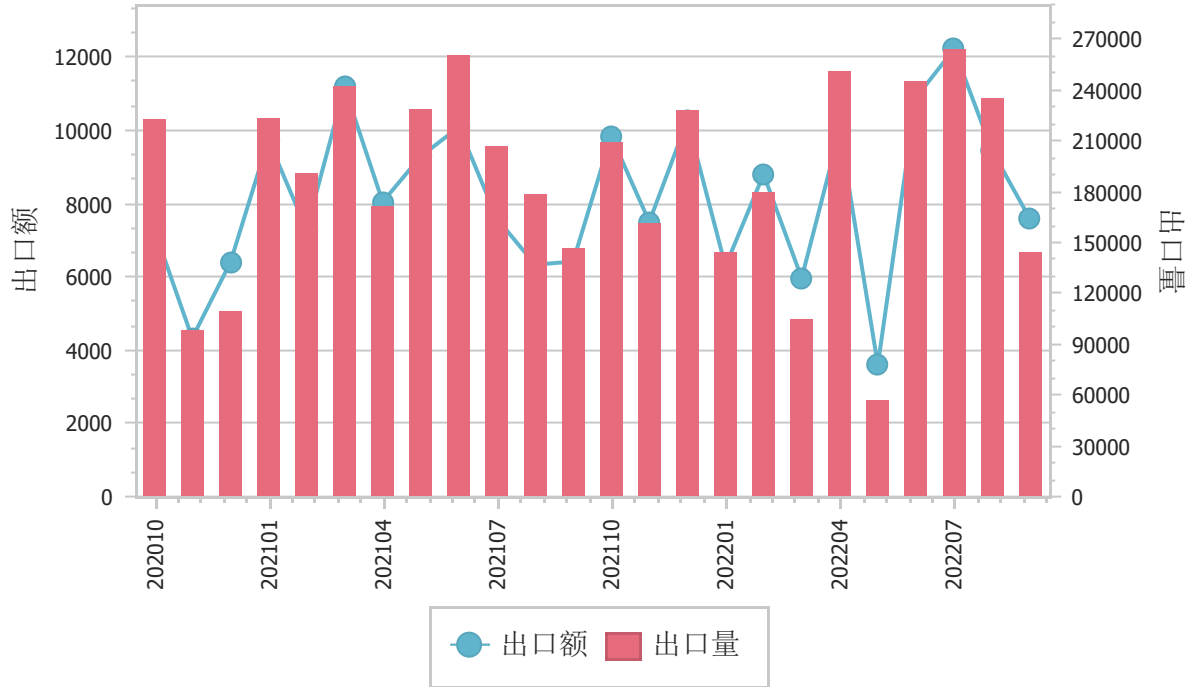
2022年1至9月，自中国进口大米的国家和地区中，按金额排名第一位是埃及，数量40.4万吨，同比增长155.7%，金额1.4亿美元，同比增长168.2%，平均单价335.3美元/吨，同比增长4.9%；第二位是韩国，数量13.3万吨，同比下降18.0%，金额1.2亿美元，同比下降7.2%，平均单价916.8美元/吨，同比增长13.2%；第三位是日本，数量6.1万吨，同比下降0.7%，金额7,004.0万美元，同比增长29.3%，平均单价1,146.1美元/吨，同比增长30.2%。

2022年9月当月，自中国进口大米的国家和地区中，按金额排名第一位是韩国，数量2.2万吨，同比下降0.0%，金额2,074.3万美元，同比增长8.5%，平均单价933.5美元/吨，同比增长8.5%；第二位是土耳其，数量5.2万吨，去年同期为0，金额1,833.4万美元，去年同期为0，平均单价356.0美元/吨；第三位是菲律宾，数量2,339.5吨，同比下降35.2%，金额878.1万美元，同比增长107.0%，平均单价3,753.4美元/吨，同比增长219.6%。

## 二、最近两年来各月出口走势

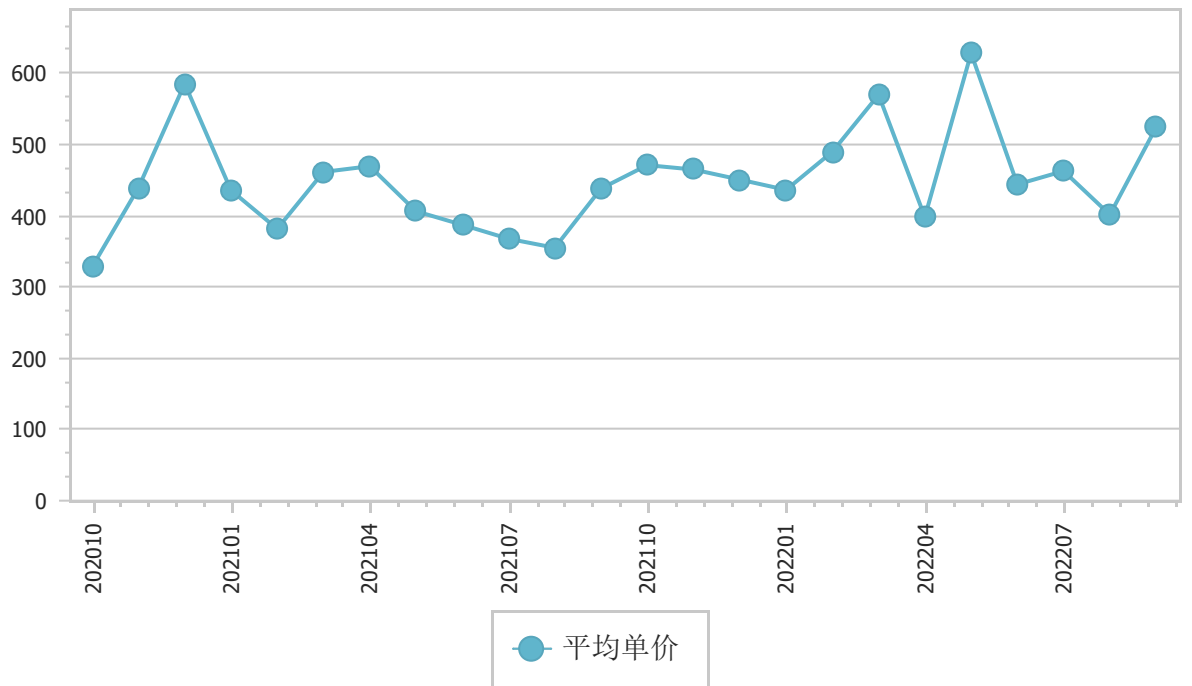
图表1：2020年10月-2022年9月各月出口金额走势

单位：吨、万美元



图表2：2020年10月-2022年9月各月大米出口平均单价走势

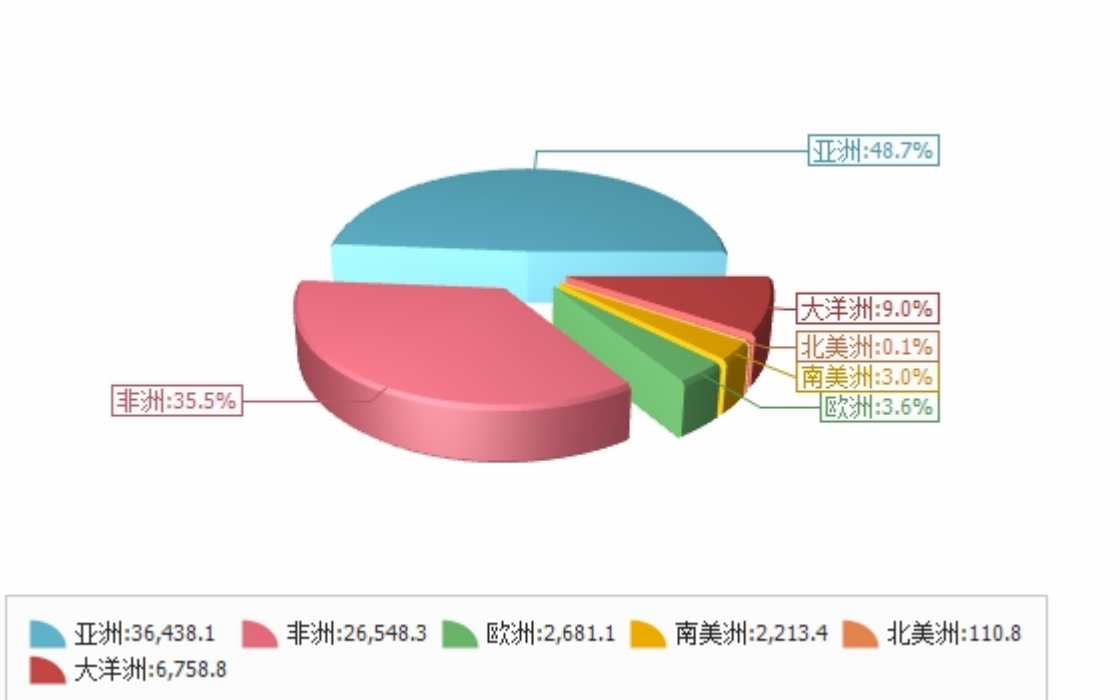
单位：美元/吨



### 三、分大洲情况图示

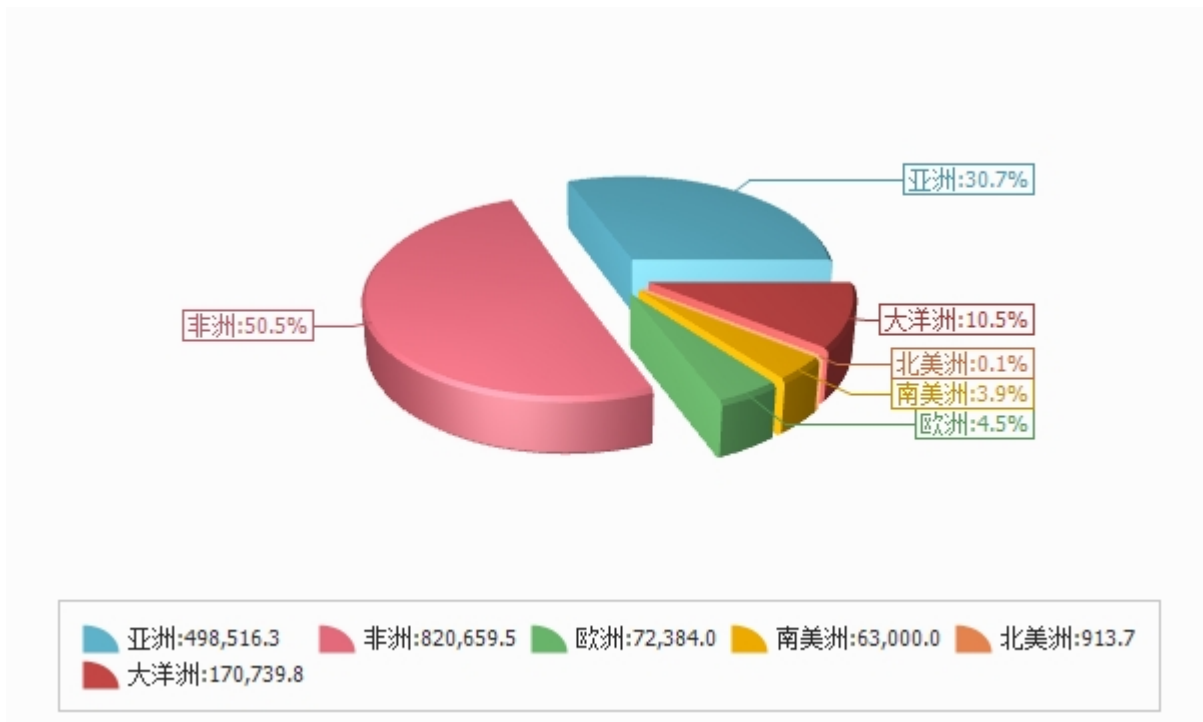
图表3：2022年1-9月分洲出口金额

金额单位：万美元



图表4：2022年1-9月分洲出口数量

数量单位：吨





## 四、分国家（地区）出口情况

表5：2022年9月分国家（地区）出口情况（当月）

单位：吨、万美元

国别(或地区)	2022年9月		同比%	
	数量	金额	数量	金额
亚洲	87,451.9	5,385.8	164.3	92.8
非洲	32,731.2	1,140.0	-68.4	-64.5
大洋洲	21,871.5	908.9	126.7	134.4
欧洲	2,392.5	132.1	672.0	508.0
北美洲	18.4	1.4	-48.4	-51.9
南美洲			-100.0	-100.0
*一带一路国家149	141,592.4	7,363.1	-1.6	18.3
*一带一路国家	58,957.6	3,040.2	540.0	303.5
*RCEP国家	24,732.8	2,970.1	-6.8	24.6
*中东	51,500.0	1,833.4	1,352.8	879.7
*东盟	2,358.4	882.1	-41.2	100.2
*金砖国家	2,375.7	130.0	940.6	809.4
*独联体	2,375.7	130.0	1,062.9	963.3
*欧盟28国	16.8	2.1	-84.1	-77.9
*欧盟27国	16.8	2.1	-84.1	-77.9
*南部非洲关税同盟			-100.0	-100.0
*海合会			-100.0	-100.0
*拉美地区			-100.0	-100.0
*加勒比共同体				
*中东欧17国				
韩国	22,222.0	2,074.3	0.0	8.5
土耳其	51,500.0	1,833.4		
菲律宾	2,339.5	878.1	-35.2	107.0
莫桑比克	20,024.6	725.7	-6.7	4.8
巴布亚新几内亚	16,513.0	673.7	165.4	186.4
塞拉利昂	12,000.0	360.0	-45.5	-44.2
东帝汶	6,050.0	215.5		
中国香港	2,458.0	174.5	43.3	35.1
俄罗斯联邦	2,375.7	130.0	1,062.9	963.3
蒙古	2,619.8	127.8	92.2	51.6

仅显示按金额排名前10名的国家和地区。



表6：2022年1-9月分国家（地区）出口情况（累计）

单位：吨、万美元

国别(或地区)	2022年1—9月		同比%	
	数量	金额	数量	金额
亚洲	498,516.3	36,438.1	1.4	8.3
非洲	820,659.5	26,548.3	-23.9	-17.9
大洋洲	170,739.8	6,758.8	15.0	20.9
欧洲	72,384.0	2,681.1	8.3	22.0
南美洲	63,000.0	2,213.4	0.0	7.0
北美洲	913.7	110.8	-21.1	-20.2
*一带一路国家149	1,469,788.0	63,347.2	-13.8	-5.3
*一带一路国家	714,087.8	30,281.8	59.2	50.3
*RCEP国家	207,947.2	21,838.2	-15.0	1.5
*中东	585,774.8	19,664.4	44.2	49.7
*东盟	12,087.5	2,471.1	-37.6	-11.8
*拉美地区	63,000.0	2,213.4	0.0	7.0
*欧盟28国	60,967.2	2,014.5	33.1	39.7
*欧盟27国	60,946.2	2,012.5	33.5	41.0
*中东欧17国	60,000.0	1,923.1	33.3	41.5
*金砖国家	11,529.7	682.1	255.0	241.7
*独联体	11,472.7	672.4	-45.7	-13.6
*南部非洲关税同盟	57.0	9.8	-52.5	-24.6
*海合会	50.0	3.8	-81.8	-63.0
*加勒比共同体			-100.0	-100.0
埃及	404,000.0	13,544.3	155.7	168.2
韩国	133,332.0	12,224.1	-18.0	-7.2
日本	61,110.3	7,004.0	-0.7	29.3
土耳其	177,700.0	5,988.0	107.8	120.1
巴布亚新几内亚	135,828.0	5,283.0	11.4	17.8
塞拉利昂	119,500.0	3,636.0	-29.1	-25.2
巴基斯坦	9,186.3	3,399.3	4.9	11.9
菲律宾	11,613.5	2,368.1	-29.9	-8.5
波多黎各	63,000.0	2,213.4	0.0	7.0
保加利亚	60,000.0	1,923.1	33.3	41.5

仅显示按金额排名前10名的国家和地区。





## 五、分贸易方式出口情况

表7：2022年9月分贸易方式出口情况（当月）

单位：吨、万美元

贸易方式	2022年9月		同比%	
	数量	金额	数量	金额
一般贸易	139,981.3	7,305.1	-2.4	17.8
加工贸易	0.0	0.0	-100.0	-100.0
进料加工贸易	0.0	0.0	-100.0	-100.0
边境小额贸易	3,272.7	177.8	126.0	99.5
其他贸易	1,211.3	85.2	-27.0	-32.8
无偿援助和赠送	688.5	52.7	-54.7	-55.1
侨港澳台华人捐赠	0.0	0.0	-100.0	-100.0
保税仓库进出境	0.0	0.0	-100.0	-100.0
保税仓储转口货物	522.8	32.5	339.4	338.7
其他	0.0	0.0	-100.0	-100.0



表8：2022年1-9月分贸易方式出口情况（累计）

单位：吨、万美元

贸易方式	2022年1--9月		同比%	
	数量	金额	数量	金额
一般贸易	1,563,381.5	71,140.1	-13.0	-2.6
加工贸易	0.0	0.0	-100.0	-100.0
进料加工贸易	0.0	0.0	-100.0	-100.0
边境小额贸易	33,712.1	1,886.7	254.8	234.4
其他贸易	29,119.7	1,723.7	-31.0	-27.1
无偿援助和赠送	10,106.0	765.1	4.9	-3.1
侨港澳台华人捐赠	0.0	0.0	-100.0	-100.0
保税仓库进出境	0.0	0.0	-100.0	-100.0
保税仓储转口货物	19,013.7	958.6	-41.4	-38.8
其他	0.0	0.0	-33.3	5.7



## 六、分省市出口情况

表9：2022年9月分省市出口情况（当月）

单位：吨、万美元

地区	2022年9月		同比%	
	数量	金额	数量	金额
北京	138,219.1	6,407.2	0.3	18.1
湖南	943.0	419.8	374.2	441.0
安徽	831.5	307.8	46.5	61.6
江苏	600.0	184.5	430.0	383.4
黑龙江	2,233.0	119.7	-64.3	-77.7
内蒙古	897.0	47.8	-27.9	-37.9
天津	522.8	32.5	339.4	338.7
重庆	51.6	31.9	-100.0	-100.0
吉林	142.7	10.4	487.2	498.7
四川	24.6	6.7	122,900.0	74,222.2



表10：2022年1-9月分省市出口情况（累计）

单位：吨、万美元

地区	2022年1--9月		同比%	
	数量	金额	数量	金额
北京	1,548,540.2	65,245.5	-12.8	-2.7
安徽	6,830.5	2,372.4	18.5	20.1
湖南	3,451.5	1,635.2	-7.7	0.6
黑龙江	19,917.0	1,489.0	3.9	-1.3
辽宁	20,710.3	978.6	17.6	31.4
内蒙古	11,989.0	696.4	76.0	70.7
湖北	1,863.4	631.6	-16.2	-7.0
天津	8,703.0	508.5	-39.8	-35.5
江苏	1,519.3	462.6	-37.4	-37.6
福建	1,219.7	450.8	94.8	125.7



## 七、出口价格、物量指数

表11：2022年9月出口价格、物量指数

	价格指数	物量指数
当月	112.4	104.9
累计	108.6	90.6

注：价格指数为派氏，物量指数为拉氏。以上年同期为100。



## 报告说明

大米海关协调制度编码：

大米	10061000
大米	10061010
大米	10061011
大米	10061019
大米	10061021
大米	10061029
大米	10061081
大米	10061089
大米	10061090
大米	10061091
大米	10061099
大米	10062000
大米	10062010
大米	10062020
大米	10062080
大米	10062090
大米	10063000
大米	10063010
大米	10063020
大米	10063080
大米	10063090
大米	10064000
大米	10064010
大米	10064020
大米	10064080
大米	10064090
大米	11029021
大米	11029029
大米	11031931
大米	11031939



## 版 权 声 明

本报告的内容，包括但不限于其文本、数据和图像，版权为

中华人民共和国商务部

中国食品土畜进出口商会

共同所有（以下称“版权所有方”）。保留所有权利。

使用授权

**版权所有方据此授权您拷贝和显示本报告的内容，但仅限于个人或资料性及非商业用途，您所做的任何拷贝必须包含本版权声明。在未事先得到版权所有方书面允许的情况下，您无权对报告内容作任何改动。**

[意见反馈](#)