

# 中国出口月度统计报告

## 大米

2022年10月

中华人民共和国商务部  
中国食品土畜进出口商会

## 目录

一、概述	1
二、最近两年来各月出口走势	3
三、分大洲情况图示	4
四、分国家（地区）出口情况	5
五、分贸易方式出口情况	7
六、分省市出口情况	9
七、出口价格、物量指数	11
报告说明	12



## 一、概述

2022年1至10月，中国出口大米数量181.4万吨，同比下降11.9%，金额8.4亿美元，同比下降2.5%，平均单价461.0美元/吨，同比增长10.6%。

2022年10月当月，中国出口大米数量18.8万吨，环比增长30.1%，金额8,883.6万美元，环比增长17.4%，平均单价472.6美元/吨，环比下降9.8%，同比出口数量下降10.1%，金额下降9.7%，平均单价增长0.4%。

2022年1至10月，中国对亚洲出口大米数量54.8万吨，同比增长2.5%，金额4.1亿美元，同比增长6.6%，平均单价740.7美元/吨，同比增长4.0%；对非洲出口大米数量94.1万吨，同比下降23.3%，金额3.1亿美元，同比下降17.6%，平均单价324.4美元/吨，同比增长7.4%；对欧洲出口大米数量7.5万吨，同比增长9.7%，金额2,817.0万美元，同比增长23.6%，平均单价375.8美元/吨，同比增长12.7%；对南美洲出口大米数量6.3万吨，同比下降0.0%，金额2,213.4万美元，同比增长7.0%，平均单价351.3美元/吨，同比增长7.0%；对北美洲出口大米数量933.4吨，同比下降24.2%，金额115.5万美元，同比下降20.7%，平均单价1,237.6美元/吨，同比增长4.6%；对大洋洲出口大米数量18.6万吨，同比增长13.9%，金额7,392.6万美元，同比增长19.6%，平均单价396.9美元/吨，同比增长5.0%。

2022年10月当月，中国对亚洲出口大米数量4.9万吨，同比增长15.0%，金额4,117.6万美元，同比下降6.6%，平均单价839.9美元/吨，同比下降18.8%；对非洲出口大米数量12.1万吨，同比下降19.3%，金额3,991.6万美元，同比下降16.0%，平均单价330.4美元/吨，同比增长4.1%；对欧洲出口大米数量2,577.3吨，同比增长67.1%，金额135.9万美元，同比增长64.2%，平均单价527.4美元/吨，同比下降1.8%；对南美洲出口大米数量8千克，去年同期为0，金额8美元，去年同期为0，平均单价1,000.0美元/吨；对北美洲出口大米数量19.7吨，同比下降72.9%，金额4.7万美元，同比下降30.9%，平均单



价2,400.0美元/吨,同比增长155.3%;对大洋洲出口大米数量1.6万吨,同比增长3.4%,金额633.8万美元,同比增长7.3%,平均单价408.0美元/吨,同比增长3.9%。

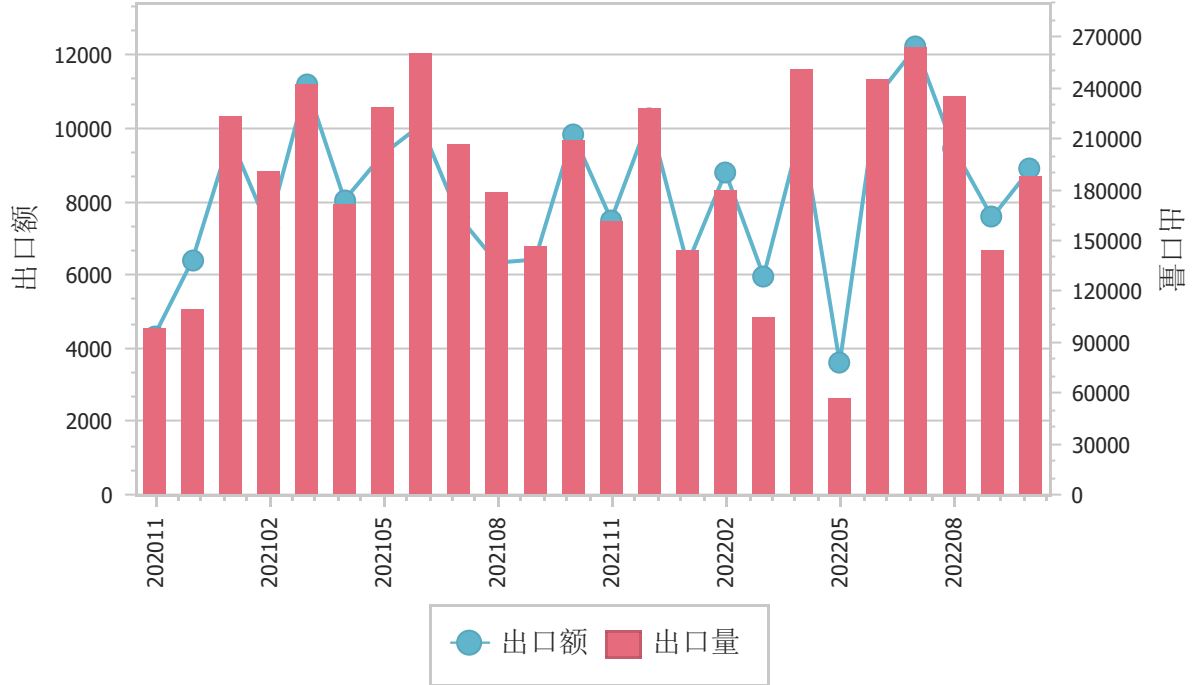
2022年1至10月,自中国进口大米的国家和地区中,按金额排名第一位是埃及,数量44.5万吨,同比增长128.3%,金额1.5亿美元,同比增长140.4%,平均单价337.2美元/吨,同比增长5.3%;第二位是韩国,数量15.6万吨,同比下降15.8%,金额1.4亿美元,同比下降5.2%,平均单价919.8美元/吨,同比增长12.6%;第三位是日本,数量6.1万吨,同比下降0.7%,金额7,004.0万美元,同比增长29.3%,平均单价1,146.1美元/吨,同比增长30.2%。

2022年10月当月,自中国进口大米的国家和地区中,按金额排名第一位是韩国,数量2.2万吨,同比下降0.0%,金额2,083.2万美元,同比增长8.5%,平均单价937.5美元/吨,同比增长8.5%;第二位是塞拉利昂,数量6.4万吨,去年同期为0,金额1,982.5万美元,去年同期为0,平均单价312.2美元/吨;第三位是埃及,数量4.1万吨,同比增长11.4%,金额1,466.7万美元,同比增长22.8%,平均单价356.0美元/吨,同比增长10.3%。

## 二、最近两年来各月出口走势

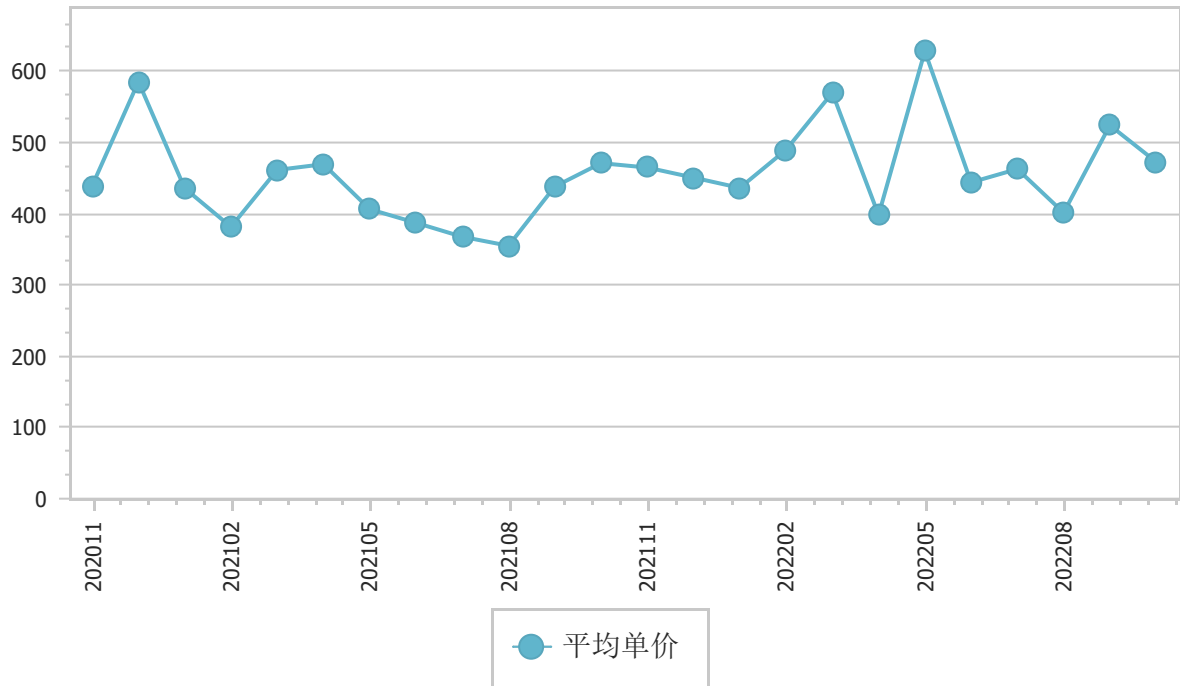
图表1：2020年11月-2022年10月各月出口金额走势

单位：吨、万美元



图表2：2020年11月-2022年10月各月大米出口平均单价走势

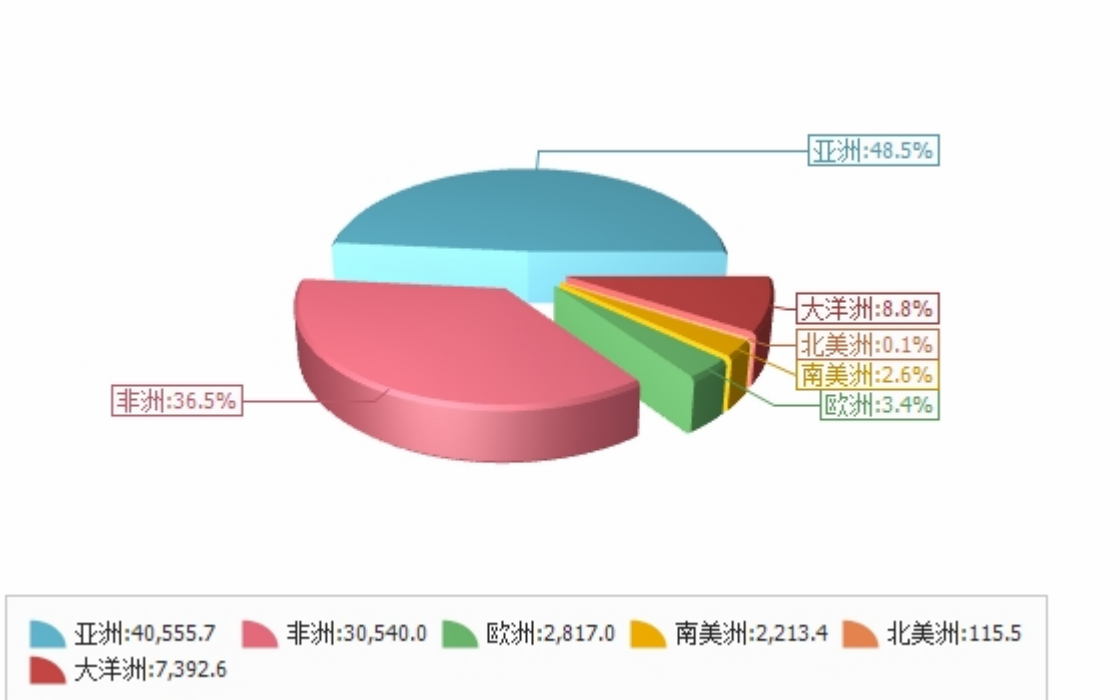
单位：美元/吨



### 三、分大洲情况图示

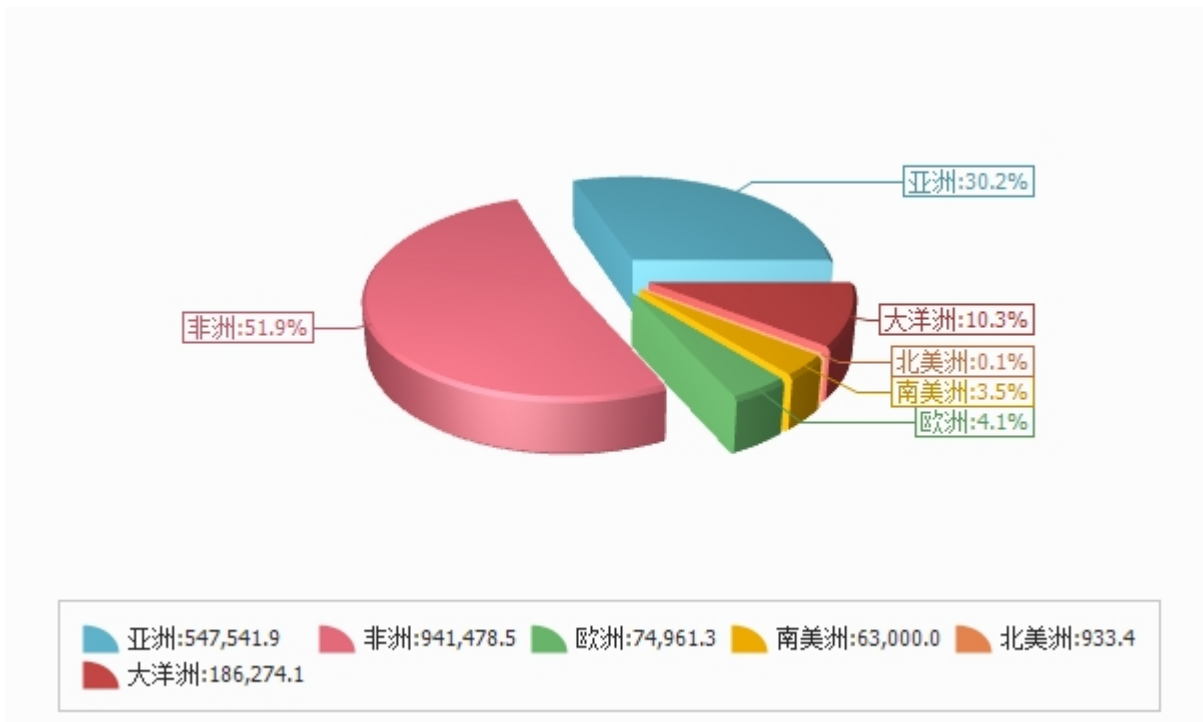
图表3：2022年1-10月分洲出口金额

金额单位：万美元



图表4：2022年1-10月分洲出口数量

数量单位：吨





## 四、分国家（地区）出口情况

表5：2022年10月分国家（地区）出口情况（当月）

单位：吨、万美元

国别(或地区)	2022年10月		同比%	
	数量	金额	数量	金额
亚洲	49,025.6	4,117.6	15.0	-6.6
非洲	120,819.0	3,991.6	-19.3	-16.0
大洋洲	15,534.3	633.8	3.4	7.3
欧洲	2,577.3	135.9	67.1	64.2
北美洲	19.7	4.7	-72.9	-30.9
南美洲	0.0	0.0		
*一带一路国家149	170,210.4	8,052.5	-17.4	-16.4
*一带一路国家	52,835.0	2,810.6	3.2	-17.9
*RCEP国家	23,510.4	2,606.8	-24.7	-29.6
*中东	41,200.0	1,466.7	3.0	9.7
*东盟	1,288.4	523.6	-85.4	-70.3
*金砖国家	2,577.3	135.9	73.1	74.0
*独联体	2,577.3	135.9	75.9	79.5
*拉美地区	0.0	0.0		
*加勒比共同体				
*中东欧17国				
*南部非洲关税同盟			-100.0	-100.0
*海合会				
*欧盟28国			-100.0	-100.0
*欧盟27国			-100.0	-100.0
韩国	22,222.0	2,083.2	0.0	8.5
塞拉利昂	63,500.0	1,982.5		
埃及	41,200.0	1,466.7	11.4	22.8
朝鲜	16,450.0	730.3		
巴布亚新几内亚	14,406.0	587.8	58.1	70.6
加纳	15,000.0	480.0	80.3	85.4
越南	817.1	325.7	44.3	44.0
孟加拉国	499.4	277.9	17.5	16.7
斯里兰卡	3,000.0	210.0		
蒙古	4,270.0	196.4	207.2	154.0

仅显示按金额排名前10名的国家和地区。



表6：2022年1-10月分国家（地区）出口情况（累计）

单位：吨、万美元

国别(或地区)	2022年1--10月		同比%	
	数量	金额	数量	金额
亚洲	547,541.9	40,555.7	2.5	6.6
非洲	941,478.5	30,540.0	-23.3	-17.6
大洋洲	186,274.1	7,392.6	13.9	19.6
欧洲	74,961.3	2,817.0	9.7	23.6
南美洲	63,000.0	2,213.4	0.0	7.0
北美洲	933.4	115.5	-24.2	-20.7
*一带一路国家149	1,639,998.4	71,399.8	-14.2	-6.7
*一带一路国家	766,922.8	33,092.5	53.4	40.4
*RCEP国家	231,457.6	24,445.0	-16.1	-3.0
*中东	626,974.8	21,131.1	40.5	46.0
*东盟	13,375.9	2,994.7	-52.6	-34.4
*拉美地区	63,000.0	2,213.4	0.0	7.0
*欧盟28国	60,967.2	2,014.5	32.9	39.0
*欧盟27国	60,946.2	2,012.5	33.3	40.3
*中东欧17国	60,000.0	1,923.1	33.3	41.5
*金砖国家	14,107.0	818.1	197.8	194.5
*独联体	14,050.0	808.3	-37.8	-5.4
*南部非洲关税同盟	57.0	9.8	-60.4	-36.4
*海合会	50.0	3.8	-81.8	-63.0
*加勒比共同体			-100.0	-100.0
埃及	445,200.0	15,011.0	128.3	140.4
韩国	155,554.0	14,307.3	-15.8	-5.2
日本	61,110.3	7,004.0	-0.7	29.3
土耳其	177,700.0	5,988.0	107.8	120.1
巴布亚新几内亚	150,234.0	5,870.8	14.7	21.6
塞拉利昂	183,000.0	5,618.5	8.6	15.7
巴基斯坦	9,186.3	3,399.3	4.9	11.9
菲律宾	12,066.8	2,563.3	-51.3	-37.8
波多黎各	63,000.0	2,213.4	0.0	7.0
保加利亚	60,000.0	1,923.1	33.3	41.5

仅显示按金额排名前10名的国家和地区。





## 五、分贸易方式出口情况

表7：2022年10月分贸易方式出口情况（当月）

单位：吨、万美元

贸易方式	2022年10月		同比%	
	数量	金额	数量	金额
一般贸易	164,059.6	7,682.5	-18.6	-17.6
加工贸易	0.0	0.0	-100.0	-100.0
进料加工贸易	0.0	0.0	-100.0	-100.0
边境小额贸易	3,432.3	184.8	52.0	52.5
其他贸易	20,484.0	1,016.4	290.9	155.0
无偿援助和赠送	3,619.0	257.4	-24.7	-30.6
侨港澳台华人捐赠	0.0	0.0	-100.0	-100.0
保税仓库进出境	6,000.0	301.8	-100.0	-100.0
保税仓储转口货物	10,865.0	457.2	2,943.4	2,137.0
其他	0.0	0.0	-100.0	-100.0



表8：2022年1-10月分贸易方式出口情况（累计）

单位：吨、万美元

贸易方式	2022年1--10月		同比%	
	数量	金额	数量	金额
一般贸易	1,727,441.1	78,822.6	-13.6	-4.3
加工贸易	0.0	0.0	-100.0	-100.0
进料加工贸易	0.0	0.0	-100.0	-100.0
边境小额贸易	37,144.4	2,071.6	215.9	202.3
其他贸易	49,603.7	2,740.0	4.6	-0.8
无偿援助和赠送	13,725.0	1,022.4	-4.9	-11.9
侨港澳台华人捐赠	0.0	0.0	-100.0	-100.0
保税仓库进出境	6,000.0	301.8	-100.0	-100.0
保税仓储转口货物	29,878.7	1,415.8	-9.0	-10.8
其他	0.0	0.0	-33.3	5.7



## 六、分省市出口情况

表9：2022年10月分省市出口情况（当月）

单位：吨、万美元

地区	2022年10月		同比%	
	数量	金额	数量	金额
北京	165,908.8	7,141.0	-17.9	-10.2
辽宁	10,450.0	428.5	-100.0	-100.0
山东	6,000.0	301.8	-100.0	-100.0
湖南	389.5	193.9	-78.8	-77.5
福建	464.0	190.1	33.3	25.8
重庆	289.4	144.7	-3.0	-6.9
黑龙江	2,460.0	129.3	57.4	51.2
安徽	175.5	104.2	-72.4	-53.9
四川	200.2	85.0	192.9	177.2
江苏	200.0	61.6	-69.3	-70.3



表10：2022年1-10月分省市出口情况（累计）

单位：吨、万美元

地区	2022年1--10月		同比%	
	数量	金额	数量	金额
北京	1,714,449.0	72,386.5	-13.3	-3.5
安徽	7,006.0	2,476.6	9.5	12.5
湖南	3,841.0	1,829.1	-31.1	-26.5
黑龙江	22,377.0	1,618.3	7.9	1.5
辽宁	31,160.3	1,407.1	77.0	88.9
内蒙古	12,844.0	745.3	67.6	62.7
湖北	1,914.7	650.9	-21.2	-12.7
福建	1,683.7	640.9	72.8	82.7
天津	9,118.0	537.3	-38.5	-33.6
江苏	1,719.3	524.2	-44.2	-44.8



## 七、出口价格、物量指数

表11：2022年10月出口价格、物量指数

	价格指数	物量指数
当月	99.5	90.7
累计	108.7	89.6

注：价格指数为派氏，物量指数为拉氏。以上年同期为100。



## 报告说明

大米海关协调制度编码：

大米	10061000
大米	10061010
大米	10061011
大米	10061019
大米	10061021
大米	10061029
大米	10061081
大米	10061089
大米	10061090
大米	10061091
大米	10061099
大米	10062000
大米	10062010
大米	10062020
大米	10062080
大米	10062090
大米	10063000
大米	10063010
大米	10063020
大米	10063080
大米	10063090
大米	10064000
大米	10064010
大米	10064020
大米	10064080
大米	10064090
大米	11029021
大米	11029029
大米	11031931
大米	11031939



## 版 权 声 明

本报告的内容，包括但不限于其文本、数据和图像，版权为

中华人民共和国商务部

中国食品土畜进出口商会

共同所有（以下称“版权所有方”）。保留所有权利。

使用授权

**版权所有方据此授权您拷贝和显示本报告的内容，但仅限于个人或资料性及非商业用途，您所做的任何拷贝必须包含本版权声明。在未事先得到版权所有方书面允许的情况下，您无权对报告内容作任何改动。**

[意见反馈](#)