

中国出口月度统计报告

大米

2023年7月

中华人民共和国商务部
中国食品土畜进出口商会

目录

一、概述	1
二、最近两年来各月出口走势	3
三、分大洲情况图示	4
四、分国家（地区）出口情况	5
五、分贸易方式出口情况	8
六、分省市出口情况	10
七、出口价格、物量指数	12
报告说明	13

一、概述

2023年1至7月，中国出口大米数量74.2万吨，同比下降40.5%，金额4.6亿美元，同比下降20.9%，平均单价616.2美元/吨，同比增长33.0%。

2023年7月当月，中国出口大米数量20.5万吨，环比增长63.7%，金额1.1亿美元，环比增长48.5%，平均单价543.3美元/吨，环比下降9.3%，同比出口数量下降22.5%，金额下降8.9%，平均单价增长17.5%。

2023年1至7月，中国对亚洲出口大米数量37.2万吨，同比下降3.4%，金额2.8亿美元，同比下降1.4%，平均单价764.5美元/吨，同比增长2.1%；对非洲出口大米数量24.9万吨，同比下降60.8%，金额1.2亿美元，同比下降42.7%，平均单价467.5美元/吨，同比增长46.0%；对欧洲出口大米数量1.4万吨，同比下降63.9%，金额702.9万美元，同比下降50.3%，平均单价508.6美元/吨，同比增长37.7%；对南美洲出口大米数量2.1万吨，同比下降66.7%，金额1,344.3万美元，同比下降39.3%，平均单价640.1美元/吨，同比增长82.2%；对大洋洲出口大米数量8.6万吨，同比下降31.2%，金额3,598.3万美元，同比下降26.1%，平均单价417.5美元/吨，同比增长7.3%。

2023年7月当月，中国对亚洲出口大米数量6.9万吨，同比下降3.5%，金额4,695.2万美元，同比下降18.1%，平均单价676.2美元/吨，同比下降15.1%；对非洲出口大米数量12.8万吨，同比下降15.4%，金额6,060.1万美元，同比增长24.0%，平均单价473.1美元/吨，同比增长46.6%；对欧洲出口大米数量2,287.5吨，同比增长148.3%，金额118.1万美元，同比增长75.5%，平均单价516.1美元/吨，同比下降29.3%；对南美洲出口大米数量10千克，同比下降100.0%，金额25美元，同比下降100.0%，平均单价2,500.0美元/吨，同比增长598.3%；对大洋洲出口大米数量4,923.1吨，同比下降73.4%，金额249.3万美元，同比下降67.0%，平均单价506.3美元/吨，同比增长24.2%。

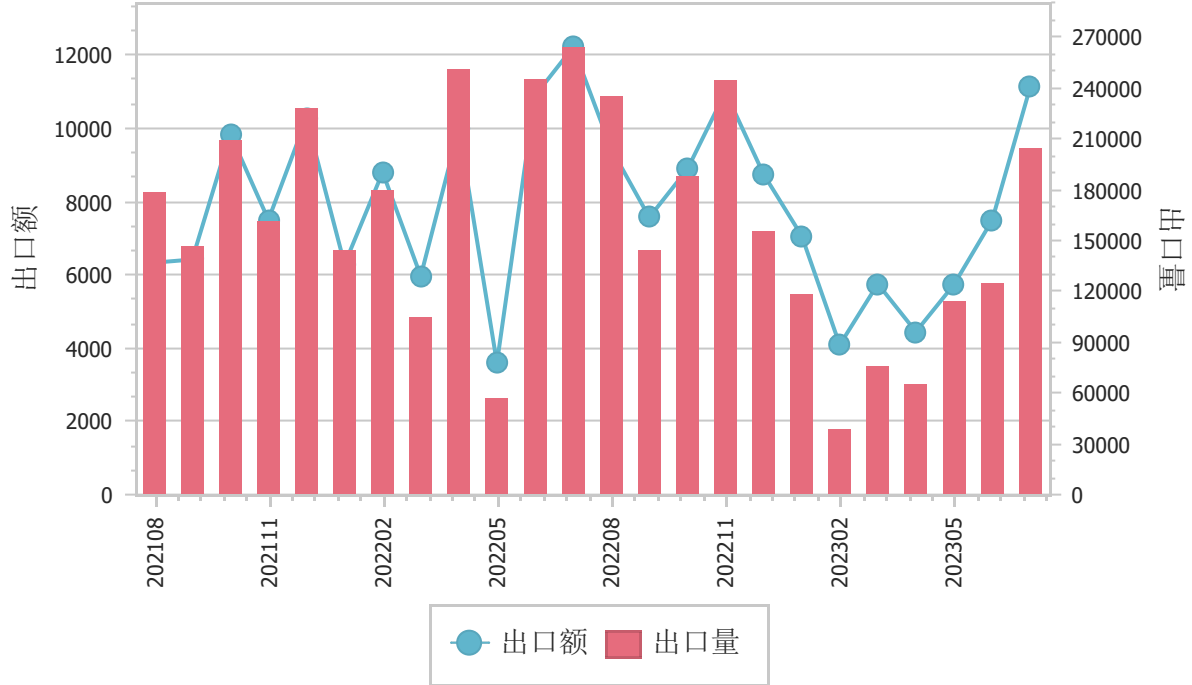
2023年1至7月，自中国进口大米的国家和地区中，按金额排名第一位是日本，数量7.2万吨，同比增长47.6%，金额8,777.6万美元，同比增长54.0%，平均单价1,215.7美元/吨，同比增长4.4%；第二位是埃及，数量12.8万吨，同比下降62.7%，金额6,013.1万美元，同比下降47.0%，平均单价471.6美元/吨，同比增长42.3%；第三位是朝鲜，数量12.5万吨，同比增长1,049.1%，金额5,834.3万美元，同比增长930.8%，平均单价465.8美元/吨，同比下降10.3%。

2023年7月当月，自中国进口大米的国家和地区中，按金额排名第一位是埃及，数量5.0万吨，同比下降2.0%，金额2,512.5万美元，同比增长45.6%，平均单价502.5美元/吨，同比增长48.5%；第二位是日本，数量2.4万吨，去年同期为0，金额2,256.0万美元，去年同期为0，平均单价940.0美元/吨；第三位是土耳其，数量2.9万吨，同比增长417.7%，金额1,450.0万美元，同比增长665.8%，平均单价500.0美元/吨，同比增长47.9%。

二、最近两年来各月出口走势

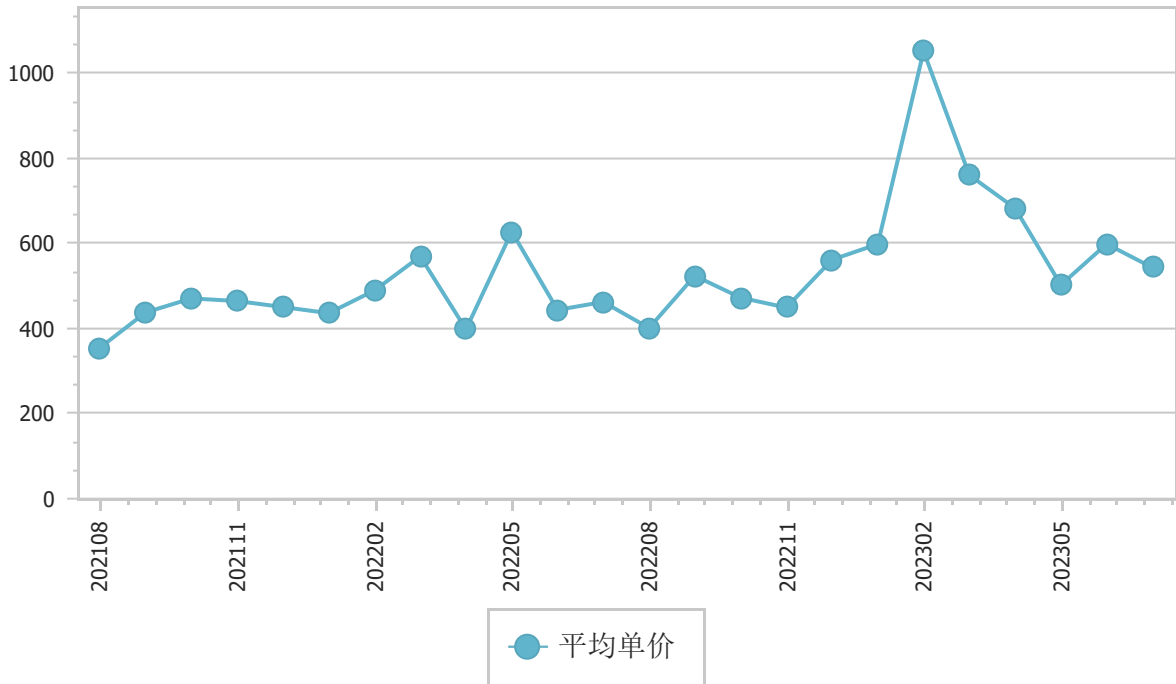
图表1：2021年8月-2023年7月各月出口金额走势

单位：吨、万美元



图表2：2021年8月-2023年7月各月大米出口平均单价走势

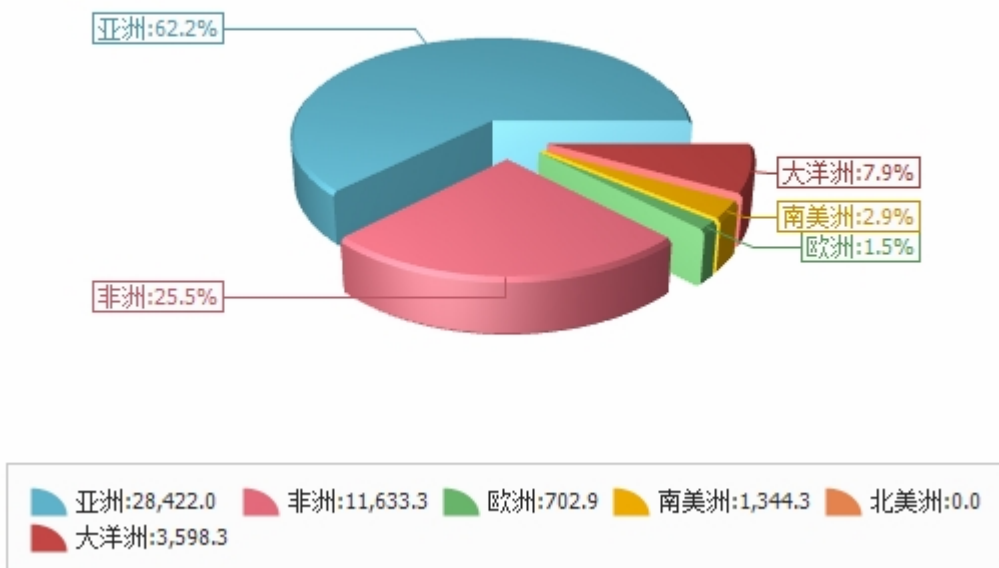
单位：美元/吨



三、分大洲情况图示

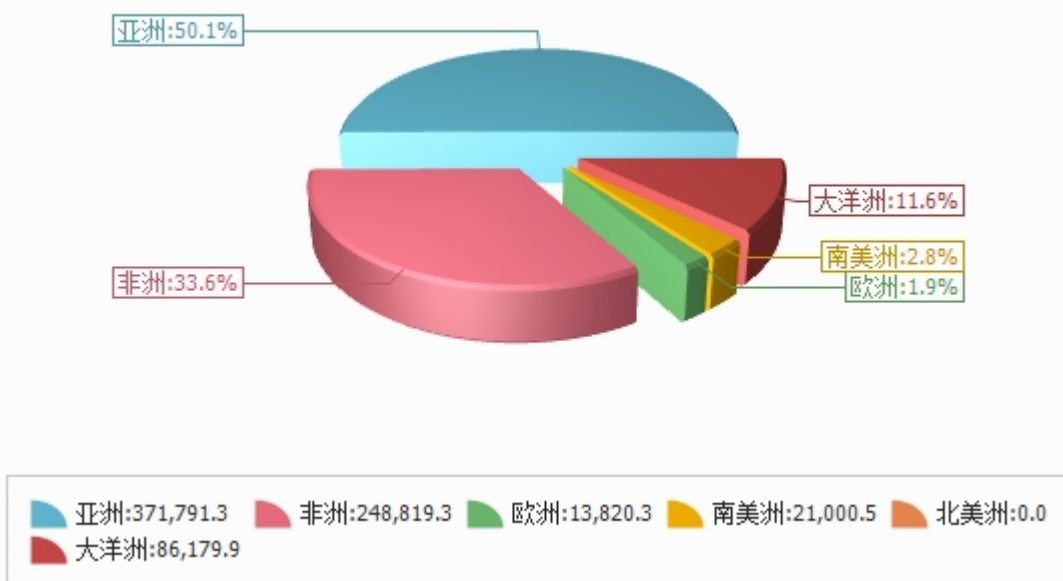
图表3：2023年1-7月分洲出口金额

金额单位：万美元



图表4：2023年1-7月分洲出口数量

数量单位：吨



四、分国家（地区）出口情况

表5：2023年7月分国家（地区）出口情况（当月）

单位：吨、万美元

国别(或地区)	2023年7月		同比%	
	数量	金额	数量	金额
非洲	128,084.0	6,060.1	-15.4	24.0
亚洲	69,432.7	4,695.2	-3.5	-18.1
大洋洲	4,923.1	249.3	-73.4	-67.0
欧洲	2,287.5	118.1	148.3	75.5
南美洲	0.0	0.0	-100.0	-100.0
北美洲			-100.0	-100.0
*一带一路国家	168,482.3	8,222.8	-27.0	-23.7
*中东	104,000.0	5,218.8	83.7	172.5
*上合25国	85,339.2	4,373.0	35.9	88.1
*阿拉伯国家联盟	75,000.0	3,768.8	46.3	115.8
*印太经济框架	24,136.0	2,309.0	-51.9	-49.6
*RCEP国家	24,136.0	2,309.0	-50.9	-49.1
*上合7国	2,289.9	120.2	181.5	109.5
*金砖国家	2,287.5	118.1	174.8	94.0
*独联体	2,287.5	118.1	181.2	105.7
*东盟	136.0	53.0	-97.1	-86.3
*拉美地区	0.0	0.0	-100.0	-100.0
*加勒比共同体				
*中东欧国家				
*南部非洲关税同盟			-100.0	-100.0
*海合会				
*欧盟27国			-100.0	-100.0
埃及	50,000.0	2,512.5	-2.0	45.6
日本	24,000.0	2,256.0		
土耳其	29,000.0	1,450.0	417.7	665.8
苏丹	25,000.0	1,256.3		
塞拉利昂	18,000.0	733.5	-10.0	22.3
莫桑比克	12,080.0	615.1	-39.6	-5.4
几内亚(比绍)	15,000.0	612.2		
朝鲜	10,260.0	495.1	2.6	-4.0
塞内加尔	8,000.0	328.4	-60.0	-49.0
蒙古	4,049.3	290.3	40.0	72.1

仅显示按金额排名前10名的国家和地区。



表6：2023年1-7月分国家（地区）出口情况（累计）

单位：吨、万美元

国别(或地区)	2023年1--7月		同比%	
	数量	金额	数量	金额
亚洲	371,791.3	28,422.0	-3.4	-1.4
非洲	248,819.3	11,633.3	-60.8	-42.7
大洋洲	86,179.9	3,598.3	-31.2	-26.1
南美洲	21,000.5	1,344.3	-66.7	-39.3
欧洲	13,820.3	702.9	-63.9	-50.3
北美洲			-100.0	-100.0
*一带一路国家	509,547.6	28,735.5	-54.0	-40.2
*上合25国	273,207.4	15,685.8	-46.6	-25.3
*中东	289,076.0	13,466.9	-38.8	-13.8
*印太经济框架	102,383.3	12,633.6	-41.4	-27.6
*RCEP国家	98,372.3	12,473.5	-42.1	-27.6
*阿拉伯国家联盟	182,500.0	8,322.4	-46.7	-26.7
*上合7国	18,669.9	3,321.9	19.9	-12.1
*东盟	3,960.1	1,616.5	-54.6	26.0
*拉美地区	21,000.5	1,344.3	-66.7	-39.3
*独联体	11,820.4	632.5	84.6	64.9
*金砖国家	11,820.3	632.5	82.9	60.9
*中东欧国家	2,000.0	70.4	-93.5	-92.6
*欧盟27国	2,000.0	70.4	-93.7	-93.2
*南部非洲关税同盟	702.0	52.1	1,131.6	433.5
*加勒比共同体	0.5	0.3		
*海合会			-100.0	-100.0
日本	72,200.3	8,777.6	47.6	54.0
埃及	127,500.0	6,013.1	-62.7	-47.0
朝鲜	125,257.2	5,834.3	1,049.1	930.8
土耳其	103,000.0	4,876.4	-18.4	17.4
巴基斯坦	6,849.6	2,689.4	-25.3	-20.8
巴布亚新几内亚	55,627.0	2,319.9	-43.7	-38.5
苏丹	55,000.0	2,309.3	91,666,566.7	12,829,066.7
韩国	22,212.0	2,079.4	-80.0	-79.5
菲律宾	3,765.2	1,536.4	-54.5	29.8
蒙古	24,017.5	1,467.8	18.3	32.5



国别(或地区)	2023年1--7月		同比%	
	数量	金额	数量	金额

仅显示按金额排名前10名的国家和地区。

五、分贸易方式出口情况

表7：2023年7月分贸易方式出口情况（当月）

单位：吨、万美元

贸易方式	2023年7月		同比%	
	数量	金额	数量	金额
一般贸易	188,130.5	10,219.2	-24.0	-9.2
加工贸易	0.0	0.0	-100.0	-100.0
进料加工贸易	0.0	0.0	-100.0	-100.0
边境小额贸易	16,304.5	885.1	33.6	35.3
其他贸易	292.3	18.3	-93.2	-93.9
无偿援助和赠送	0.0	0.0	-100.0	-100.0
保税仓库进出境	0.0	0.0	-100.0	-100.0
保税仓储转口货物	292.3	18.3	-77.9	-77.1
其他	0.0	0.0	-100.0	-100.0

表8：2023年1-7月分贸易方式出口情况（累计）

单位：吨、万美元

贸易方式	2023年1--7月		同比%	
	数量	金额	数量	金额
一般贸易	569,806.3	36,836.7	-52.3	-32.8
加工贸易	0.0	0.0	-100.0	-100.0
进料加工贸易	0.0	0.0	-100.0	-100.0
边境小额贸易	102,787.2	5,416.5	291.6	269.4
其他贸易	69,017.8	3,447.7	174.9	137.3
无偿援助和赠送	14,386.5	1,083.5	75.0	75.0
保税仓库进出境	0.0	0.0	-100.0	-100.0
保税仓储转口货物	54,631.3	2,364.2	223.5	183.5
其他	0.0	0.0	23.3	-24.8

六、分省市出口情况

表9：2023年7月分省市出口情况（当月）

单位：吨、万美元

地区	2023年7月		同比%	
	数量	金额	数量	金额
北京	187,988.0	10,161.8	-23.9	-7.3
辽宁	8,280.0	403.3	-17.2	-21.8
内蒙古	3,857.0	277.0	164.0	220.1
黑龙江	2,174.5	111.7	-42.4	-66.9
吉林	2,053.0	95.5	2,051.9	1,218.3
安徽	136.0	53.0	67,901.0	76,670.3
天津	232.3	15.9	-81.4	-78.8
湖南	4.0	2.3	-99.2	-99.0
四川	2.4	2.1	-100.0	-100.0
湖北	0.0	0.0	-100.0	-100.0

表10：2023年1-7月分省市出口情况（累计）

单位：吨、万美元

地区	2023年1--7月		同比%	
	数量	金额	数量	金额
北京	571,057.1	33,371.1	-51.7	-33.3
辽宁	112,663.4	5,272.2	444.0	438.7
湖南	3,655.1	1,727.3	46.5	43.1
安徽	4,211.3	1,503.7	-15.7	-14.4
内蒙古	15,798.0	998.3	65.7	78.0
黑龙江	13,447.4	807.4	-10.9	-33.7
吉林	14,872.3	720.4	2,639.4	1,662.9
湖北	1,521.1	549.8	-18.4	-13.0
江苏	747.0	246.4	-18.7	-11.4
四川	452.7	198.1	-6.7	15.2

七、出口价格、物量指数

表11：2023年7月出口价格、物量指数

	价格指数	物量指数
当月	150.8	91.5
累计	138.0	57.4

注：价格指数为派氏，物量指数为拉氏。以上年同期为100。



报告说明

大米海关协调制度编码：

大米	10061000
大米	10061010
大米	10061011
大米	10061019
大米	10061021
大米	10061029
大米	10061081
大米	10061089
大米	10061090
大米	10061091
大米	10061099
大米	10062000
大米	10062010
大米	10062020
大米	10062080
大米	10062090
大米	10063000
大米	10063010
大米	10063020
大米	10063080
大米	10063090
大米	10064000
大米	10064010
大米	10064020
大米	10064080
大米	10064090
大米	11029021
大米	11029029
大米	11031931
大米	11031939

版 权 声 明

本报告的内容，包括但不限于其文本、数据和图像，版权为

中华人民共和国商务部

中国食品土畜进出口商会

共同所有（以下称“版权所有方”）。保留所有权利。

使用授权

版权所有方据此授权您拷贝和显示本报告的内容，但仅限于个人或资料性及非商业用途，您所做的任何拷贝必须包含本版权声明。在未事先得到版权所有方书面允许的情况下，您无权对报告内容作任何改动。

[意见反馈](#)