中国出口月度统计报告

蛋品

2009年1月

中华人民共和国商务部
Ministry of Commerce of the People's Republic of China

中华人民共和国商务部

对外贸易司

一、概述

2009年1月，中国出口蛋品金额为928.3万美元，环比下降5.6%，同比出口金额下降19.3%。

2009年1月，自中国进口蛋品的国家和地区中，按金额排名第一位是香港，金额为617.1万美元，同比下降9.8%；第二位是日本，金额为99.9万美元，同比下降33.2%；第三位是澳门，金额为58.7万美元，同比下降2.9%。

中华人民共和国商务部
Ministry of Commerce of the People's Republic of China

二、最近两年来各月出口走势

表1：2007年2月-2009年1月各月出口金额

单位：万美元，吨

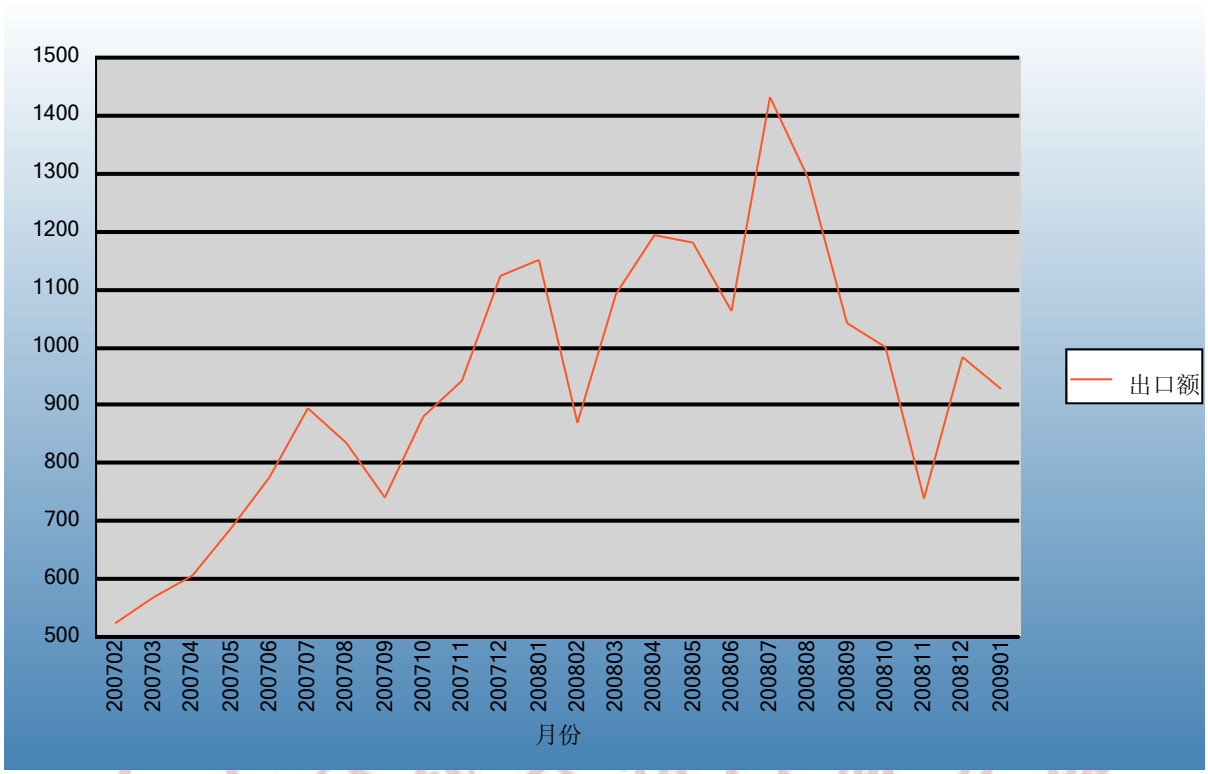

Ministry of Commerce of the People's Republic of China

三、分大洲情况图示

表2：2009年1-1月分洲出口 金额

金额单位：万美元

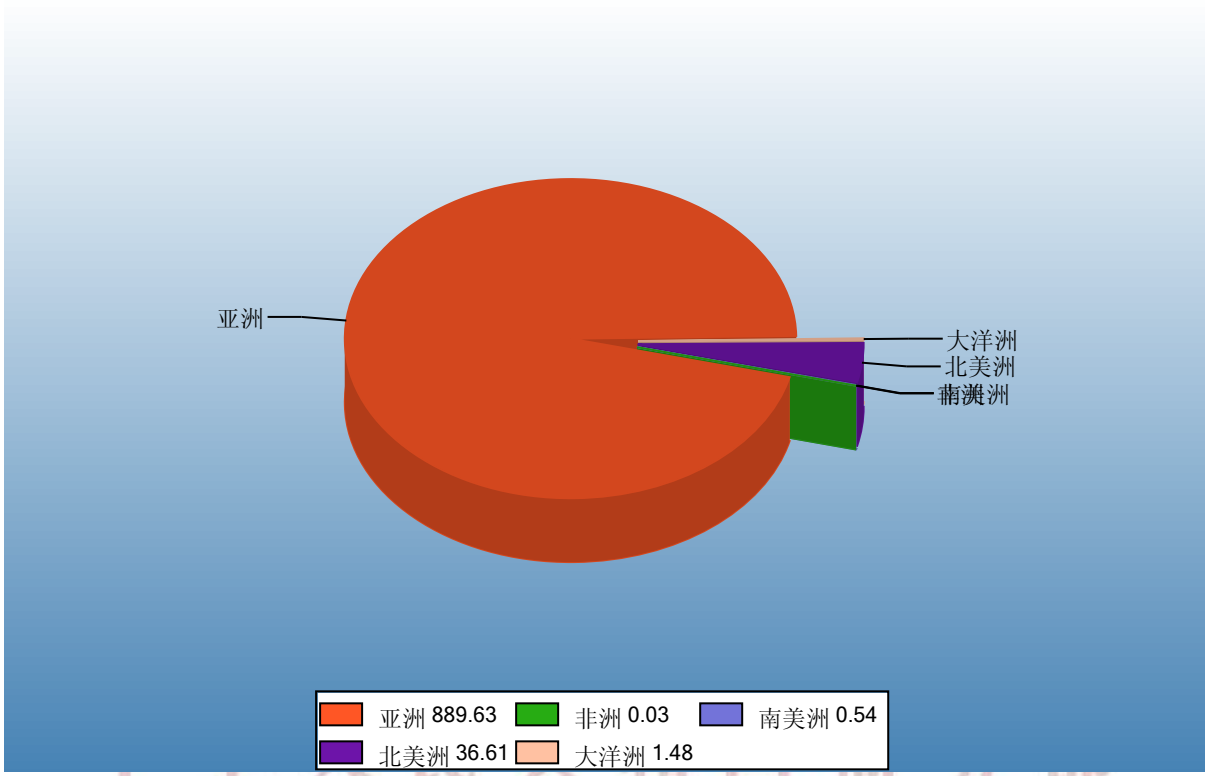

Ministry of Commerce of the People's Republic of China

四、分国家（地区）出口情况

表3：2009年1月分国家（地区）出口情况（当月）

单位：万美元

国别(或地区)	2009年1月 金额	2008年1月 金额	同期比%
亚洲	889.6	1,044.4	-14.8
南美洲	0.5	0.2	189.2
非洲	0.0	1.0	-97.2
大洋洲	1.5	8.7	-82.9
北美洲	36.6	96.7	-62.2
*东盟	52.2	44.7	16.7
*独联体	25.7	11.1	131.1
*中东	24.2	59.5	-59.4
香港	617.1	683.8	-9.8
日本	99.9	149.4	-33.2
澳门	58.7	60.5	-2.9
新加坡	33.6	20.9	60.3
哈萨克斯坦	25.7	5.8	347.3
美国	21.3	74.3	-71.4
加拿大	15.4	22.5	-31.7
沙特阿拉伯	12.5	24.0	-48.0
印度尼西亚	10.0	17.4	-42.3
韩国	9.0	32.6	-72.4

中华人民共和国商务部
Ministry of Commerce of the People's Republic of China

仅显示按金额排名前10名的国家和地区。

五、分贸易方式出口情况

表4：2009年1分贸易方式出口情况（当月）

单位：万美元

贸易方式	2009年1月 金额	2008年1月 金额	同期比%
一般贸易	917.4	1,144.8	-19.9
加工贸易	10.9	2.7	297.6
进料加工贸易	10.9	2.7	297.6
边境小额贸易	0.0	3.4	-100.0
其他贸易	0.0	0.0	
其他	0.0	0.0	

中华人民共和国商务部
Ministry of Commerce of the People's Republic of China

六、分地区出口情况

表5：2009年1月分地区出口情况（当月）

单位：万美元

地区	2009年1月 金额	2008年1月 金额	同期比%
北京	5.3	5.1	4.2
天津	2.0	29.5	-93.1
河北	0.0	21.3	-100.0
山西	46.3	72.3	-35.9
辽宁	233.7	190.7	22.5
吉林	43.8	46.0	-4.8
上海	4.9	16.2	-69.6
江苏	2.8	7.5	-62.6
浙江	17.5	8.4	108.0
安徽	0.0	1.0	-97.3
福建	39.2	91.3	-57.1
江西	12.4	17.8	-30.2
山东	138.2	157.9	-12.5
湖北	287.3	343.9	-16.5
湖南	0.0	2.8	-100.0
广东	94.7	100.7	-5.9
重庆	0.0	13.5	-100.0
陕西	0.0	19.7	-100.0
新疆	0.0	5.4	-100.0

中华人民共和国商务部
Ministry of Commerce of the People's Republic of China

七、分企业性质出口情况

表6：2009年1月分企业性质出口情况（当月）

单位：万美元

企业性质	2009年1月 金额	2008年1月 金额	同期比%
国有企业	58.5	83.2	-29.7
外商投资企业	249.0	361.2	-31.1
中外合作企业	3.5	0.0	
中外合资企业	222.2	284.1	-21.8
外商独资企业	23.3	77.0	-69.7
集体企业	1.4	1.0	36.4
私营企业	618.1	705.6	-12.4
个体工商户	1.3	0.0	
其他	0.0	0.0	

中华人民共和国商务部
Ministry of Commerce of the People's Republic of China

八、分品种出口情况

表7：2009年1月分品种出口情况（当月）

单位：万美元

类别	2009年1月 金额	2008年1月 金额	同期比%
蛋制品	310.5	450.2	-31.0
鲜禽蛋	616.2	698.8	-11.8
种用禽蛋	1.6	2.0	-18.7

中华人民共和国商务部
Ministry of Commerce of the People's Republic of China

九、最近两年来各月分品种出口走势

表8：2007年2月-2009年1月各月蛋制品出口金额走势

单位：万美元，吨

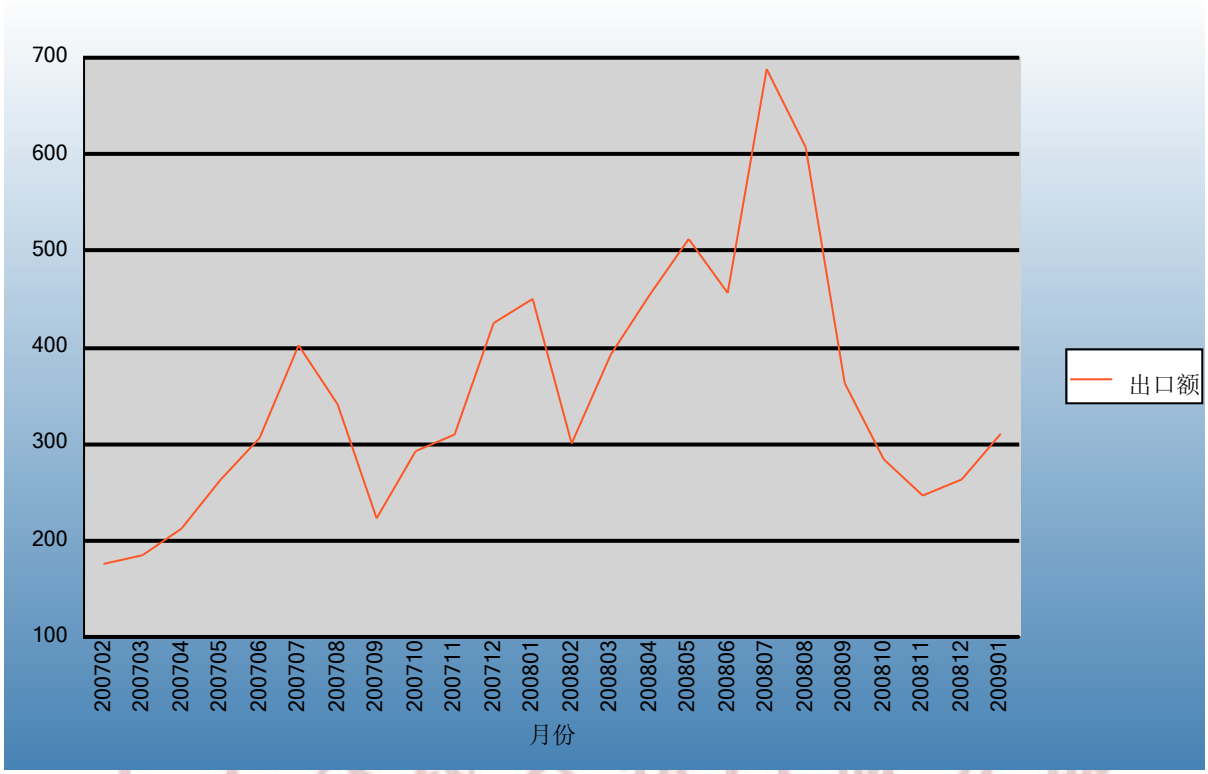

Ministry of Commerce of the People's Republic of China

表9：2007年2月-2009年1月各月鲜禽蛋出口金额走势

单位：万美元，吨

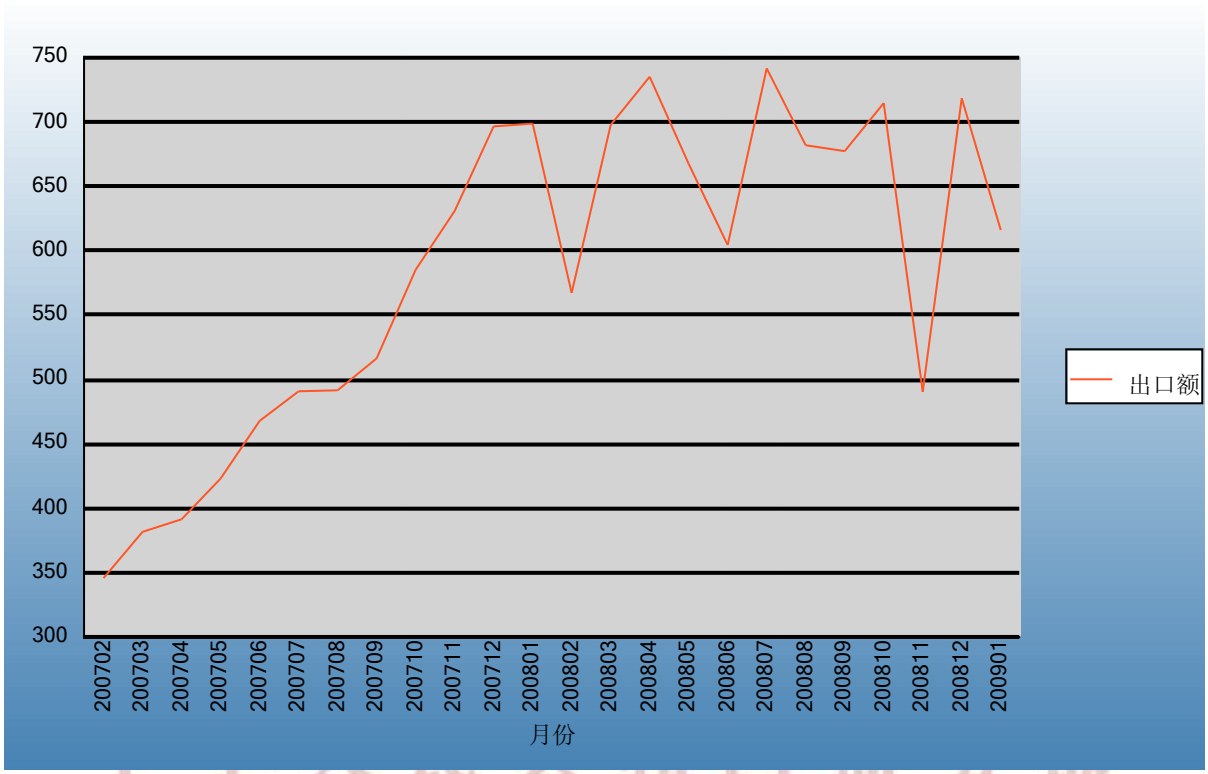

Ministry of Commerce of the People's Republic of China

表10：2007年2月-2009年1月各月种用禽蛋出口金额走势

单位：万美元，吨

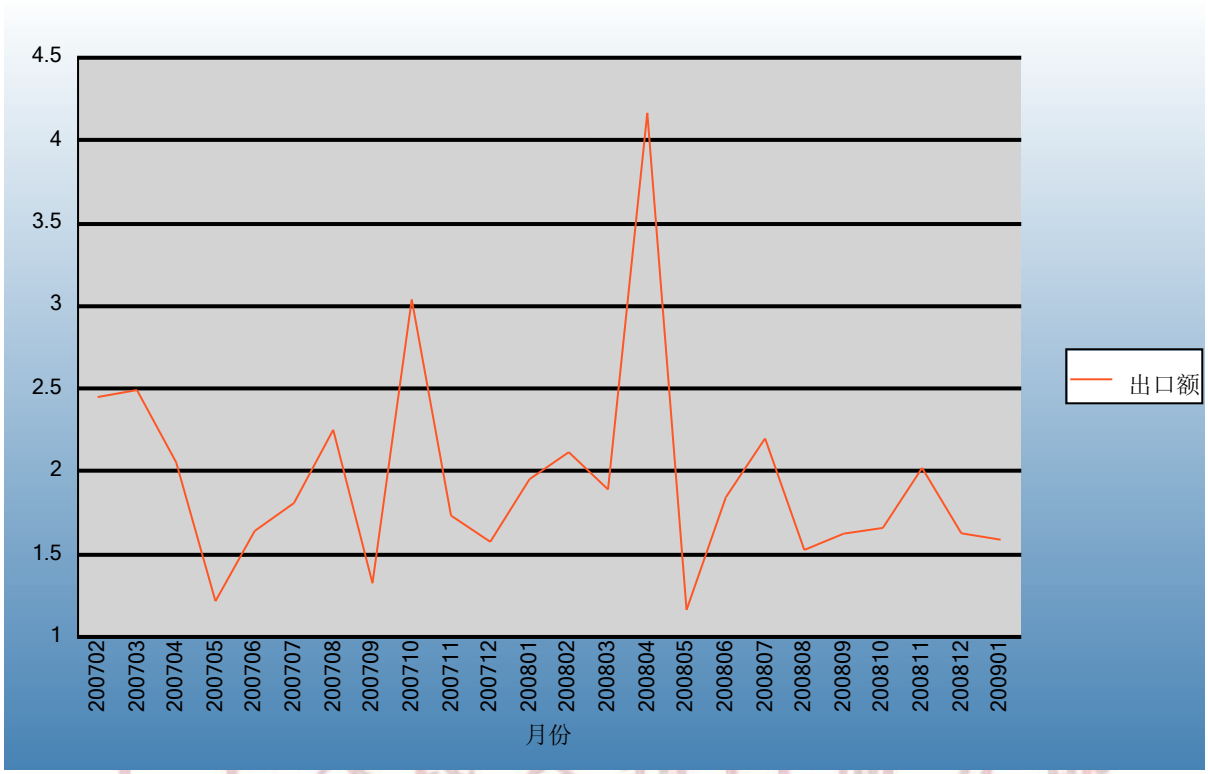

Ministry of Commerce of the People's Republic of China

十、出口价格、物量指数

表11：2009年1月出口价格、物量指数

	价格指数（派氏）	物量指数（拉氏）
当月出口	114.0	70.8

注：以上年同期为100。

中华人民共和国商务部
Ministry of Commerce of the People's Republic of China

报告说明

蛋品海关协调制度编码：

蛋制品	04070091
蛋制品	04070092
蛋制品	04070099
蛋制品	04081100
蛋制品	04081900
蛋制品	04089100
蛋制品	04089900
鲜禽蛋	04070021
鲜禽蛋	04070022
鲜禽蛋	04070023
鲜禽蛋	04070029
种用禽蛋	04070010

中华人民共和国商务部
Ministry of Commerce of the People's Republic of China