中国出口月度统计报告

蛋品

2016年4月

中华人民共和国商务部对外贸易司

一、概述

2016年1至4月，中国出口蛋品金额为5,997.9万美元，同比增长4.6%。2016年4月，中国出口蛋品金额为1,486.6万美元(9,676.8万人民币元)，环比下降9.4%，同比出口金额增长1.1%。

2016年1至4月，中国对亚洲出口蛋品金额为5,503.1万美元，同比增长3.4%；对非洲出口蛋品金额为0.0万美元，同比下降92.1%；对欧洲出口蛋品金额为33.2万美元，同比增长105.7%；对北美洲出口蛋品金额为429.9万美元，同比增长16.2%；对大洋洲出口蛋品金额为31.7万美元，同比增长22.5%。

2016年4月，中国对亚洲出口蛋品金额为1,339.8万美元，同比增长0.4%；对欧洲出口蛋品金额为13.2万美元，同比增长510.6%；对北美洲出口蛋品金额为118.4万美元，同比下降6.0%；对大洋洲出口蛋品金额为15.1万美元，同比增长81.7%。

2016年1至4月，自中国进口蛋品的国家和地区中，按金额排名第一位是香港，金额为4,289.5万美元，同比增长6.5%；第二位是澳门，金额为490.2万美元，同比下降7.0%；第三位是日本，金额为328.3万美元，同比下降11.0%。

2016年4月，自中国进口蛋品的国家和地区中，按金额排名第一位是香港，金额为1,082.3万美元(7,047.0万人民币元)，同比增长8.5%；第二位是澳门，金额为109.9万美元(715.4万人民币元)，同比下降15.9%；第三位是美国，金额为76.2万美元(495.8万人民币元)，同比增长0.2%。

2016年1至4月，出口蛋制品金额为5,997.9万美元，同比增长4.6%。

2016年4月，出口蛋制品金额为1,486.6万美元(9,676.8万人民币元)，同比增长1.1%。

二、最近两年来各月出口走势

表1：2014年5月-2016年4月各月出口金额

单位：万美元，吨

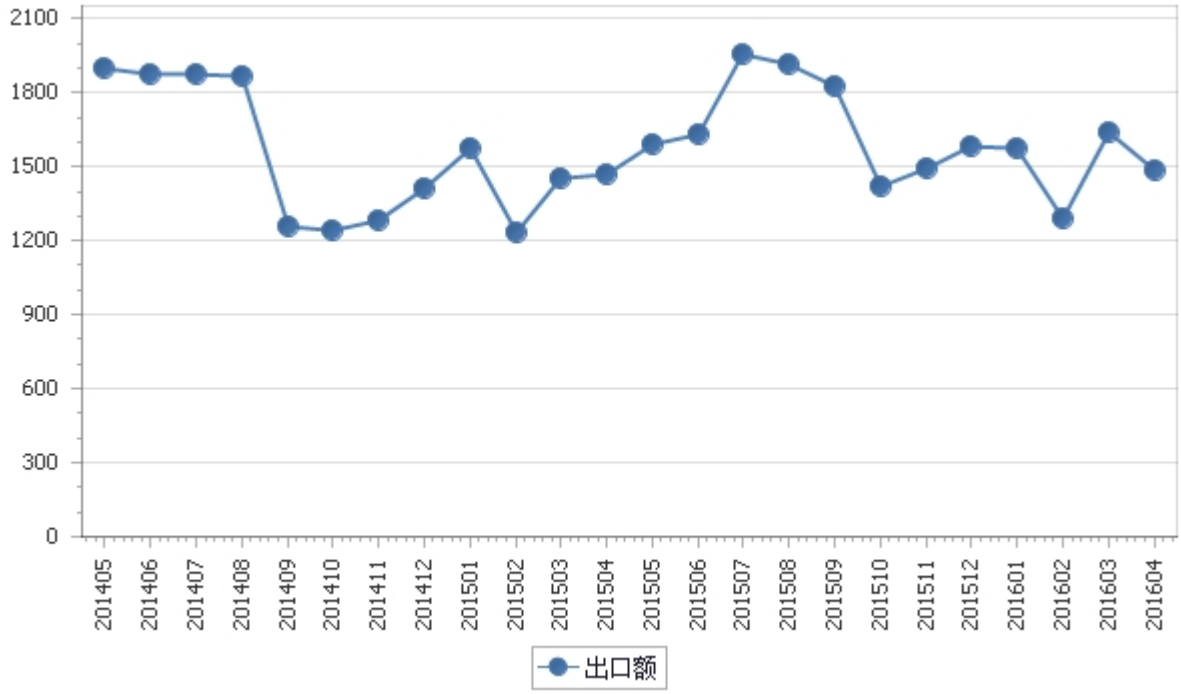

三、分大洲情况图示

表2：2016年1-4月分洲出口 金额

金额单位：万美元

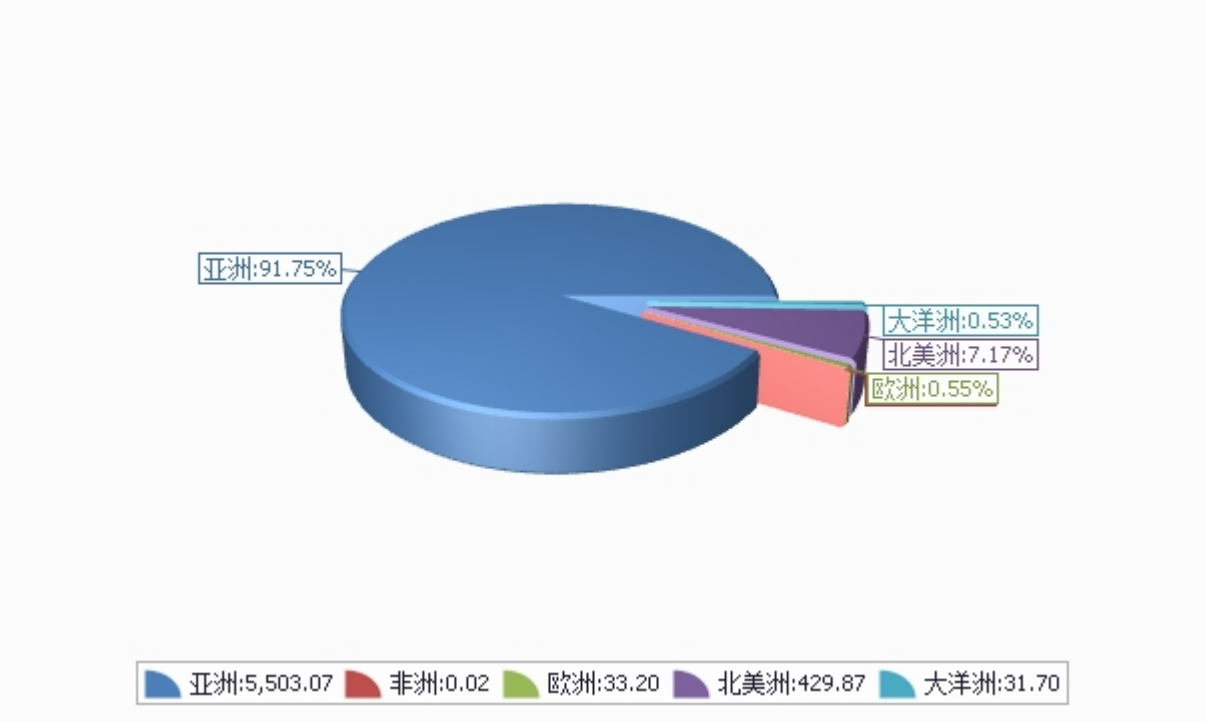

四、分国家（地区）出口情况

表3：2016年4月分国家（地区）出口情况（当月）

单位：万美元

国别(或地区)	2016年4月 金额	2015年4月 金额	同期比%
亚洲	1,339.8	1,334.0	0.4
北美洲	118.4	126.0	-6.0
大洋洲	15.1	8.3	81.7
欧洲	13.2	2.2	510.6
非洲	0.0	0.0	
*一带一路	73.5	84.4	-12.9
*东盟	63.5	84.4	-24.7
*欧盟27国	13.2	2.2	510.6
*欧盟28国	13.2	2.2	510.6
*中东	9.3	0.0	
*独联体	0.0		
*海合会	0.0	0.0	
香港	1,082.3	997.5	8.5
澳门	109.9	130.6	-15.9
美国	76.2	76.0	0.2
新加坡	56.3	41.0	37.1
日本	55.3	91.5	-39.5
加拿大	42.3	50.0	-15.4
韩国	18.9	29.1	-35.0
澳大利亚	15.1	6.0	152.1
比利时	12.0	0.0	
也门	9.3	0.0	

仅显示按金额排名前10名的国家和地区。

表4：2016年1-4月分国家（地区）出口情况（累计）

单位：万美元

国别(或地区)	2016年1--4月 金额	2015年1--4月 金额	同期比%
亚洲	5,503.1	5,321.9	3.4
北美洲	429.9	369.8	16.2
欧洲	33.2	16.1	105.7
大洋洲	31.7	25.9	22.5
非洲	0.0	0.2	-92.1
*一带一路	321.4	289.5	11.0
*东盟	276.6	268.5	3.0
*中东	39.7	17.7	124.3
*欧盟27国	33.2	16.1	105.7
*欧盟28国	33.2	16.1	105.7
*海合会	17.0	4.1	318.3
*独联体	1.7		
香港	4,289.5	4,027.8	6.5
澳门	490.2	527.2	-7.0
日本	328.3	369.1	-11.0
美国	273.4	250.6	9.1
新加坡	187.1	161.3	16.0
加拿大	156.5	119.2	31.2
韩国	73.6	106.6	-31.0
泰国	58.4	48.5	20.5
比利时	32.1	2.4	1,230.8
澳大利亚	30.4	23.6	29.0

仅显示按金额排名前10名的国家和地区。

五、分贸易方式出口情况

表5：2016年4分贸易方式出口情况（当月）

单位：万美元

国别(或地区)	2016年4月 金额	2015年4月 金额	同期比%
一般贸易	1,477.0	1,462.5	1.0
加工贸易	9.6	8.0	19.9
进料加工贸易	9.6	8.0	19.9
其他贸易	0.0	0.0	
对外承包工程出口货物	0.0	0.0	
保税仓储转口货物	0.0	0.0	
其他	0.0	0.0	

表6：2016年1-4月分贸易方式出口情况（累计）

单位：万美元

国别(或地区)	2016年1--4月 金额	2015年1--4月 金额	同期比%
一般贸易	5,969.0	5,716.0	4.4
加工贸易	28.8	17.7	62.3
进料加工贸易	28.8	17.7	62.3
其他贸易	0.0	0.2	-92.1
对外承包工程出口货物	0.0	0.2	-100.0
保税仓储转口货物	0.0	0.0	
其他	0.0	0.0	

六、分地区出口情况

表7：2016年4月分地区出口情况（当月）

单位：万美元

地区	2016年4月 金额	2015年4月 金额	同期比%
北京	24.8	25.2	-1.4
天津	0.9	0.0	
山西	0.0	0.0	
内蒙古	0.0	0.0	
辽宁	296.0	210.6	40.5
吉林	4.2	6.5	-35.4
上海	18.9	15.0	25.4
江苏	7.8	4.4	78.1
浙江	8.9	0.0	
安徽	0.0	0.0	
福建	104.1	116.8	-10.9
江西	0.9	0.0	
山东	128.2	136.6	-6.1
湖北	404.3	417.2	-3.1
湖南	0.0	0.0	
广东	487.4	536.5	-9.1
重庆	0.0	0.0	
四川	0.0	0.8	-100.0
陕西	0.0	0.0	
甘肃	0.0	1.0	-100.0
青海	0.0	0.0	
宁夏	0.1	0.0	

表8：2016年1-4月分地区出口情况（累计）

单位：万美元

地区	2016年1--4月 金额	2015年1--4月 金额	同期比%
北京	88.9	146.6	-39.4
天津	6.6	3.7	76.4
山西	0.0	26.3	-100.0
内蒙古	1.0	0.0	
辽宁	1,344.0	1,047.8	28.3
吉林	52.8	21.7	143.3
上海	34.2	29.2	16.9
江苏	31.4	23.7	32.5
浙江	10.5	10.5	-0.1
安徽	0.0	25.5	-100.0
福建	437.1	398.3	9.7
江西	0.9	0.0	
山东	605.7	614.1	-1.4
湖北	1,739.0	1,553.3	12.0
湖南	5.9	5.1	15.6
广东	1,579.0	1,807.9	-12.7
重庆	0.0	7.4	-100.0
四川	0.0	0.8	-100.0
陕西	56.4	0.0	
甘肃	1.8	5.6	-68.7
青海	0.0	3.1	-100.0
宁夏	2.8	3.3	-16.7

七、分企业性质出口情况

表9：2016年4月分企业性质出口情况（当月）

单位：万美元

地区	2016年4月 金额	2015年4月 金额	同期比%
国有企业	36.8	50.8	-27.7
外商投资企业	317.5	199.0	59.5
中外合资企业	181.7	154.9	17.3
外商独资企业	135.8	44.1	207.8
集体企业	0.6	0.0	
私营企业	1,131.7	1,220.6	-7.3
其他	0.0	0.0	

表10：2016年1-4月分企业性质出口情况（累计）

单位：万美元

地区	2016年1--4月 金额	2015年1--4月 金额	同期比%
国有企业	141.6	204.3	-30.7
外商投资企业	1,215.5	991.8	22.6
中外合资企业	671.4	655.8	2.4
外商独资企业	544.2	336.0	61.9
集体企业	5.3	0.0	
私营企业	4,635.5	4,537.9	2.2
其他	0.0	0.0	

八、分品种出口情况

表11：2016年4月分品种出口情况（当月）

单位：万美元

类别	2016年4月 金额	2015年4月 金额	同期比%
蛋制品	1,486.6	1,470.5	1.1

表12：2016年1-4月分品种出口情况（累计）

单位：万美元

类别	2016年1--4月 金额	2015年1--4月 金额	同期比%
蛋制品	5,997.9	5,734.0	4.6

九、最近两年来各月分品种出口走势

表13：2014年5月-2016年4月各月蛋制品出口金额走势

单位：万美元，吨

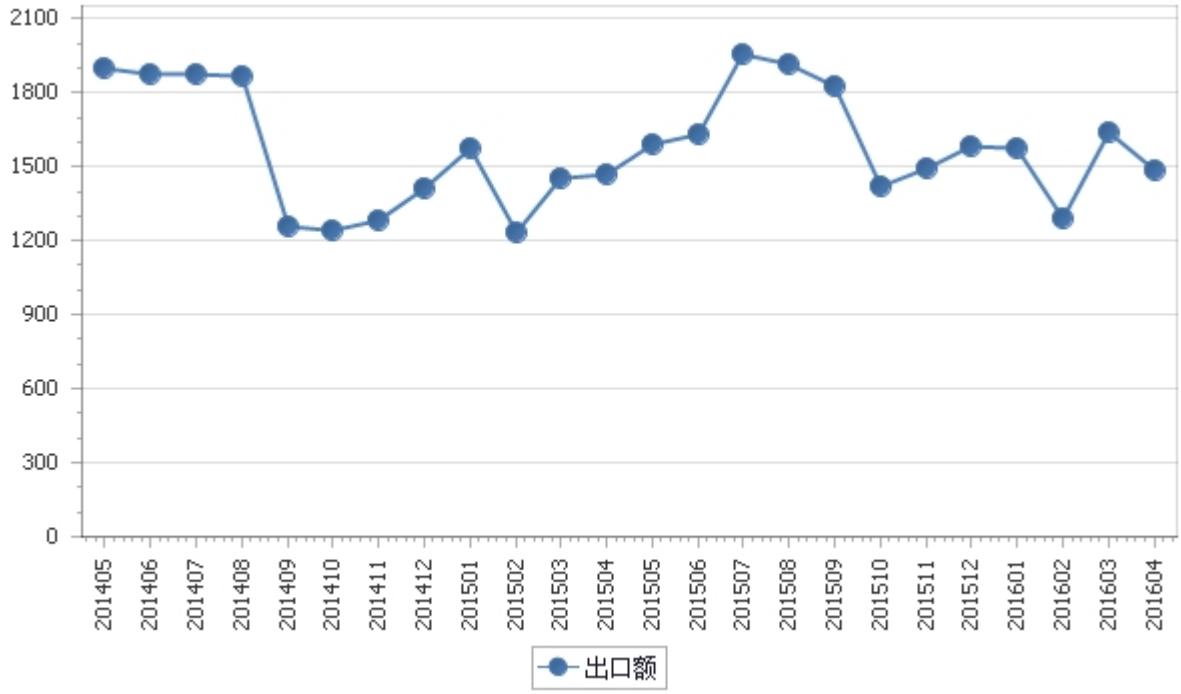

十、出口价格、物量指数

表14：2016年4月出口价格、物量指数

	价格指数	物量指数
当月出口	92.0	109.9
累计出口	92.1	113.5

注：价格指数为派氏，物量指数为拉氏。以上年同期为100。

报告说明

蛋品海关协调制度编码：

蛋制品	04070091
蛋制品	04070092
蛋制品	04070099
蛋制品	04071100
蛋制品	04071900
蛋制品	04072100
蛋制品	04072900
蛋制品	04079010
蛋制品	04079020
蛋制品	04079090
蛋制品	04081100
蛋制品	04081900
蛋制品	04089100
蛋制品	04089900
鲜禽蛋	04070021
鲜禽蛋	04070022
鲜禽蛋	04070023
鲜禽蛋	04070029
种用禽蛋	04070010

版 权 声 明

本报告的内容，包括但不仅限于其文本、数据和图像，版权为

中华人民共和国商务部

中国食品土畜进出口商会

共同所有（以下称“版权所有方”）。保留所有权利。

使用授权

版权所有方据此授权您拷贝和显示本报告的内容，但仅限于个人或资料性及非商业用途，您所做的任何拷贝必须包含本版权声明。在未事先得到版权所有方书面允许的情况下，您无权对报告内容作任何改动。

意见反馈