中国出口月度统计报告

蛋品

2017年1月

中华人民共和国商务部对外贸易司

一、概述

2017年1月，中国出口蛋品金额为1,457.7万美元(10,104.4万人民币元)，环比增长3.5%，同比出口金额下降7.5%。

2017年1月，中国对亚洲出口蛋品金额为1,366.5万美元，同比下降7.4%；对欧洲出口蛋品金额为6.1万美元，去年同期为0；对北美洲出口蛋品金额为67.8万美元，同比下降27.8%；对大洋洲出口蛋品金额为17.2万美元，同比增长139.3%。

2017年1月，自中国进口蛋品的国家和地区中，按金额排名第一位是香港，金额为978.3万美元(6,782.5万人民币元)，同比下降13.5%；第二位是韩国，金额为126.1万美元(874.7万人民币元)，同比增长437.2%；第三位是澳门，金额为124.1万美元(860.7万人民币元)，同比下降7.0%。

2017年1月，出口蛋制品金额为1,457.7万美元(10,104.4万人民币元)，同比下降7.5%。

二、最近两年来各月出口走势

表1：2015年2月-2017年1月各月出口金额

单位：万美元，吨

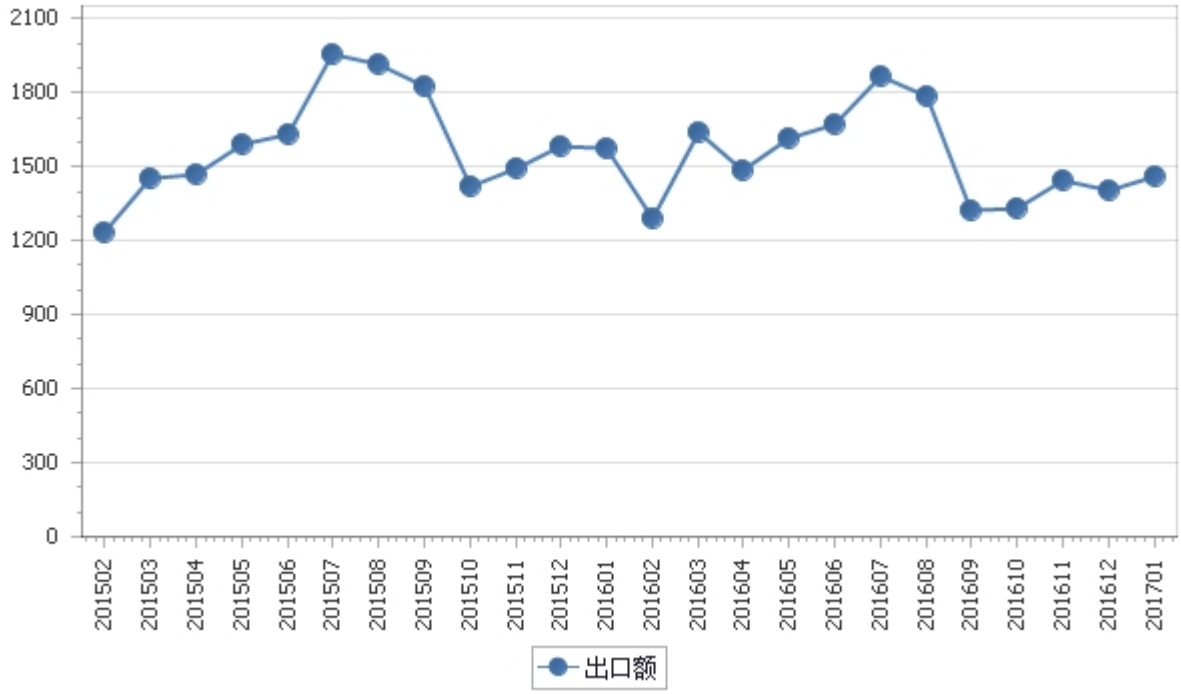

三、分大洲情况图示

表2：2017年1-1月分洲出口 金额

金额单位：万美元

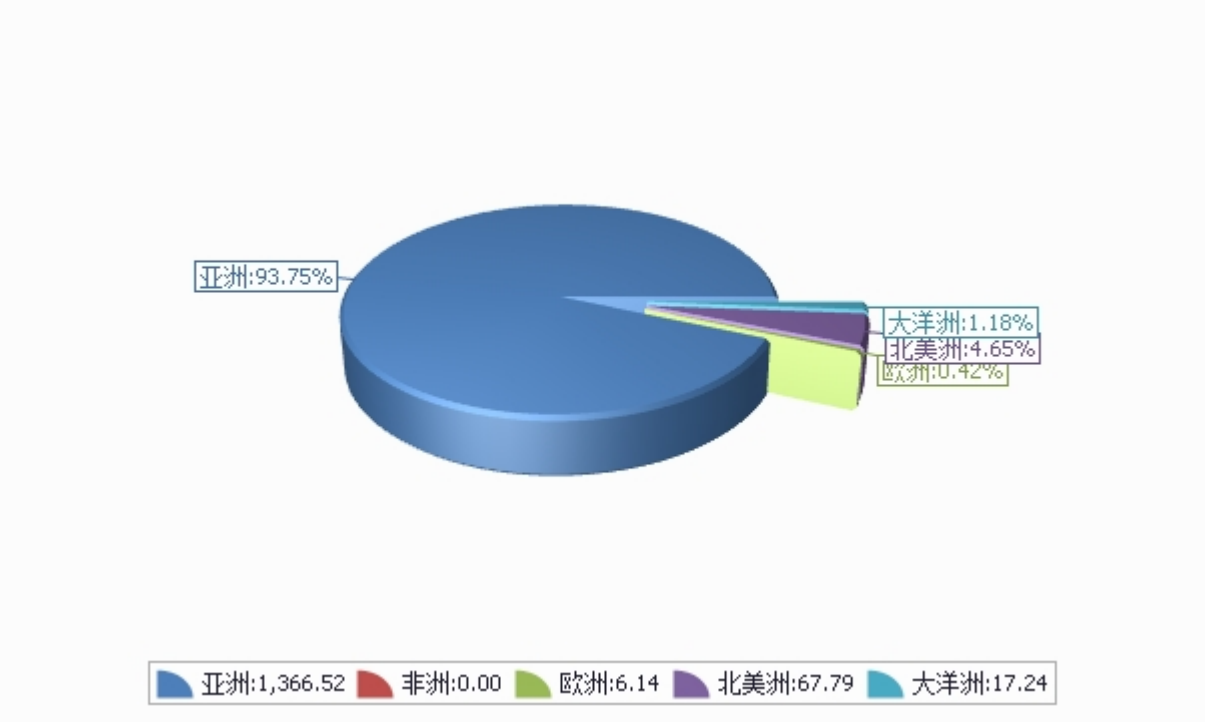

四、分国家（地区）出口情况

表3：2017年1月分国家（地区）出口情况（当月）

单位：万美元

国别(或地区)	2017年1月 金额	2016年1月 金额	同期比%
亚洲	1,366.5	1,475.6	-7.4
北美洲	67.8	93.8	-27.8
大洋洲	17.2	7.2	139.3
欧洲	6.1		
非洲		0.0	
*一带一路	63.0	81.4	-22.5
*东盟	50.0	68.0	-26.5
*中东	11.7	13.4	-12.9
*海合会	11.7		
*欧盟28国	6.1		
*独联体	1.3		
香港	978.3	1,130.8	-13.5
韩国	126.1	23.5	437.2
澳门	124.1	133.5	-7.0
日本	75.1	106.5	-29.6
新加坡	41.9	45.4	-7.8
加拿大	37.7	25.8	46.0
美国	30.1	68.0	-55.8
澳大利亚	15.4	7.2	113.5
沙特阿拉伯	11.7		
比利时	6.1		

仅显示按金额排名前10名的国家和地区。

五、分贸易方式出口情况

表4：2017年1分贸易方式出口情况（当月）

单位：万美元

国别(或地区)	2017年1月 金额	2016年1月 金额	同期比%
一般贸易	1,446.9	1,569.4	-7.8
加工贸易	10.7	7.3	46.8
进料加工贸易	10.7	7.3	46.8
其他贸易	0.0	0.0	-100.0
其他	0.0	0.0	-100.0

六、分地区出口情况

表5：2017年1月分地区出口情况（当月）

单位：万美元

地区	2017年1月 金额	2016年1月 金额	同期比%
北京	45.0	25.3	77.8
天津	32.3	1.6	1,918.0
辽宁	381.6	449.8	-15.2
吉林	32.8	17.5	87.5
黑龙江	2.8	0.0	
上海	14.0	4.9	183.5
江苏	7.4	8.0	-8.3
浙江	6.6	0.0	
福建	60.3	111.5	-45.9
江西	0.8	0.0	
山东	142.9	166.3	-14.1
湖北	490.3	465.8	5.3
湖南	0.0	3.4	-100.0
广东	236.5	302.0	-21.7
陕西	0.0	18.8	-100.0
甘肃	4.4	1.8	151.3

七、分企业性质出口情况

表6：2017年1月分企业性质出口情况（当月）

单位：万美元

地区	2017年1月 金额	2016年1月 金额	同期比%
国有企业	26.2	44.6	-41.3
外商投资企业	351.6	328.0	7.2
中外合资企业	207.5	168.3	23.3
外商独资企业	144.0	159.7	-9.8
私营企业	1,080.0	1,204.1	-10.3
其他	0.0	0.0	

八、分品种出口情况

表7：2017年1月分品种出口情况（当月）

单位：万美元

类别	2017年1月 金额	2016年1月 金额	同期比%
蛋制品	1,457.7	1,576.7	-7.5

九、最近两年来各月分品种出口走势

表8：2015年2月-2017年1月各月蛋制品出口金额走势

单位：万美元，吨

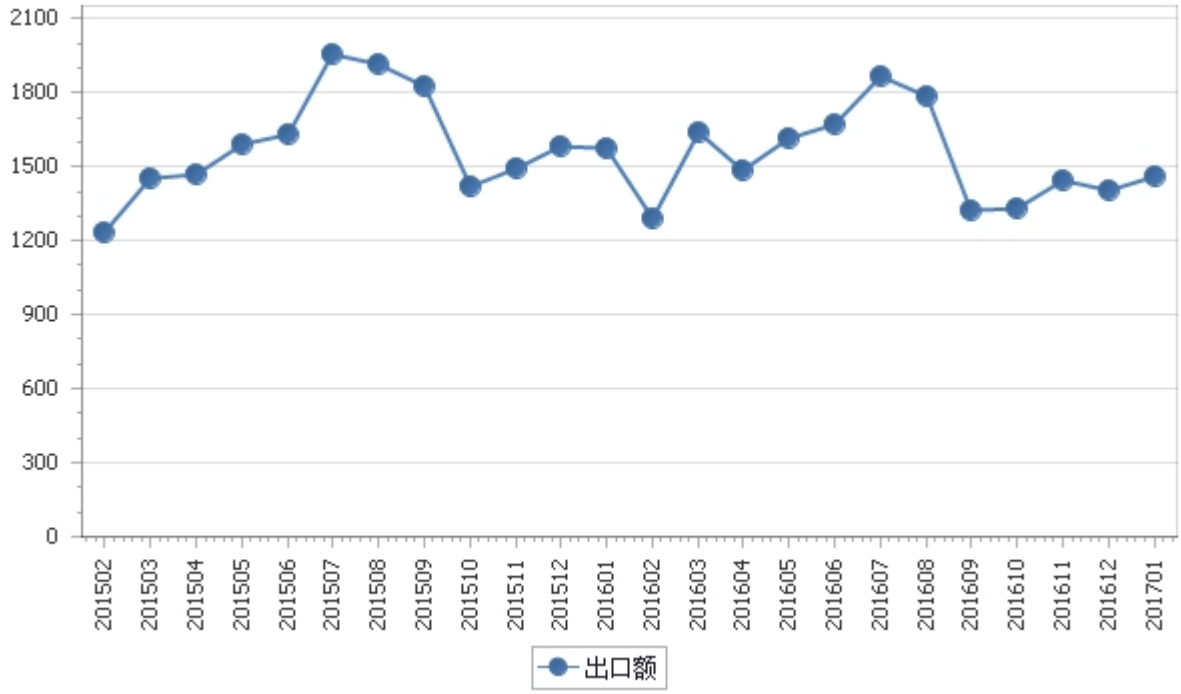

十、出口价格、物量指数

表9：2017年1月出口价格、物量指数

	价格指数	物量指数
当月出口	88.1	105.1

注：价格指数为派氏，物量指数为拉氏。以上年同期为100。

报告说明

蛋品海关协调制度编码：

蛋制品	04070091
蛋制品	04070092
蛋制品	04070099
蛋制品	04071100
蛋制品	04071900
蛋制品	04072100
蛋制品	04072900
蛋制品	04079010
蛋制品	04079020
蛋制品	04079090
蛋制品	04081100
蛋制品	04081900
蛋制品	04089100
蛋制品	04089900
鲜禽蛋	04070021
鲜禽蛋	04070022
鲜禽蛋	04070023
鲜禽蛋	04070029
种用禽蛋	04070010

版 权 声 明

本报告的内容，包括但不仅限于其文本、数据和图像，版权为

中华人民共和国商务部

中国食品土畜进出口商会

共同所有（以下称“版权所有方”）。保留所有权利。

使用授权

版权所有方据此授权您拷贝和显示本报告的内容，但仅限于个人或资料性及非商业用途，您所做的任何拷贝必须包含本版权声明。在未事先得到版权所有方书面允许的情况下，您无权对报告内容作任何改动。

意见反馈