中国出口月度统计报告

蛋品

2019年6月

中华人民共和国商务部对外贸易司

一、概述

2019年1至6月，中国出口蛋品金额为9,687.6万美元，同比增长10.0%。2019年6月，中国出口蛋品金额为1,712.6万美元(11,738.5万人民币元)，环比下降5.9%，同比出口金额增长4.7%。

2019年1至6月，中国对亚洲出口蛋品金额为8,840.3万美元，同比增长9.3%；对非洲出口蛋品金额为4.7万美元，同比下降13.9%；对欧洲出口蛋品金额为103.8万美元，同比增长51.8%；对北美洲出口蛋品金额为630.5万美元，同比增长10.9%；对大洋洲出口蛋品金额为108.4万美元，同比增长39.4%。

2019年6月，中国对亚洲出口蛋品金额为1,616.0万美元，同比增长4.6%；对欧洲出口蛋品金额为13.5万美元，同比下降1.5%；对北美洲出口蛋品金额为74.2万美元，同比增长3.4%；对大洋洲出口蛋品金额为9.0万美元，同比增长60.1%。

2019年1至6月，自中国进口蛋品的国家和地区中，按金额排名第一位是香港，金额为6,889.9万美元，同比增长10.4%；第二位是澳门，金额为848.9万美元，同比增长10.3%；第三位是日本，金额为525.3万美元，同比下降6.3%。

2019年6月，自中国进口蛋品的国家和地区中，按金额排名第一位是香港，金额为1,281.8万美元(8,789.3万人民币元)，同比增长1.0%；第二位是澳门，金额为136.5万美元(936.4万人民币元)，同比增长5.3%；第三位是日本，金额为87.0万美元(595.0万人民币元)，同比增长25.8%。

2019年1至6月，出口蛋制品金额为9,687.6万美元，同比增长10.0%。

2019年6月，出口蛋制品金额为1,712.6万美元(11,738.5万人民币元)，同比增长4.7%。

二、最近两年来各月出口走势

表1：2017年7月-2019年6月各月出口金额

单位：万美元，吨

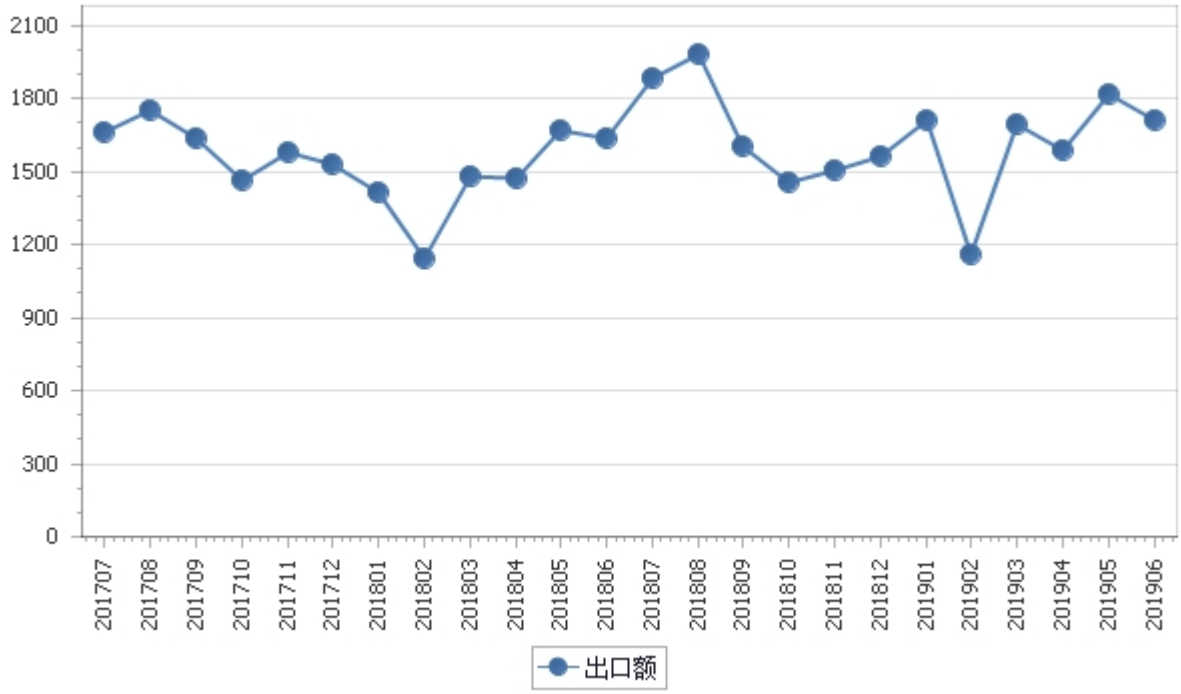

三、分大洲情况图示

表2：2019年1-6月分洲出口 金额

金额单位：万美元

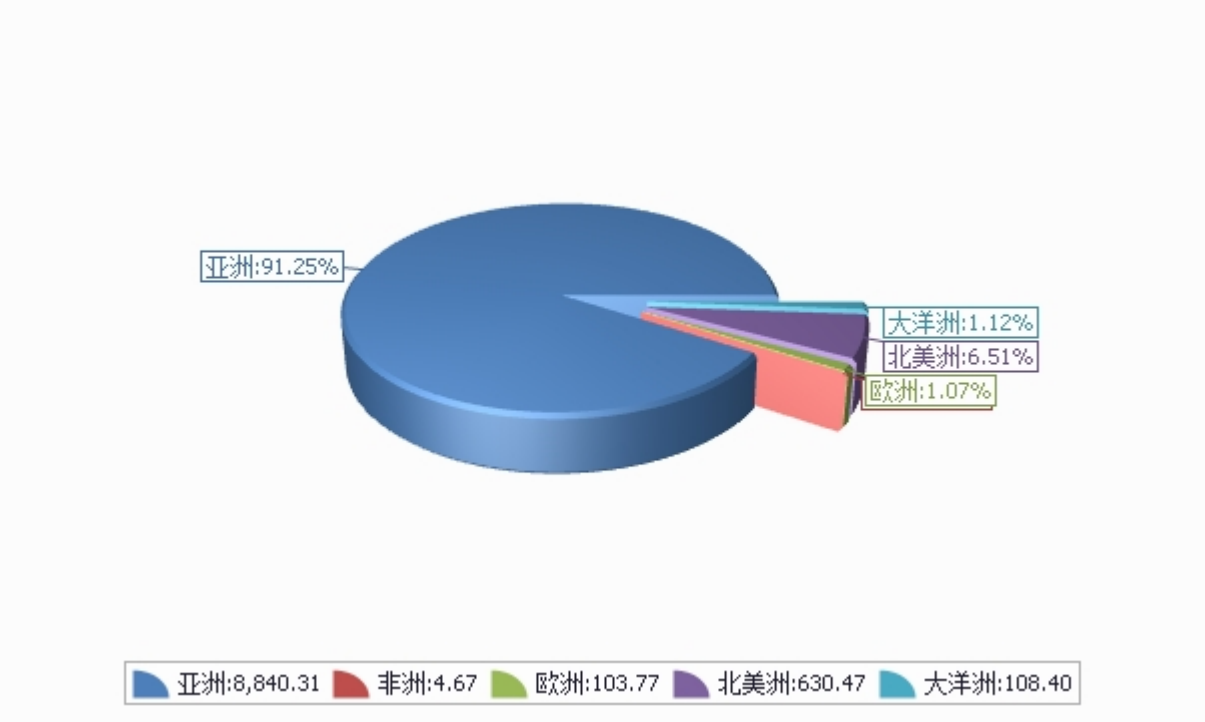

四、分国家（地区）出口情况

表3：2019年6月分国家（地区）出口情况（当月）

单位：万美元

国别(或地区)	2019年6月 金额	2018年6月 金额	同期比%
亚洲	1,616.0	1,544.4	4.6
北美洲	74.2	71.8	3.4
欧洲	13.5	13.7	-1.5
大洋洲	9.0	5.6	60.1
非洲	0.0	0.7	-100.0
*东盟	72.3	57.9	24.9
*一带一路	72.3	57.9	24.9
*欧盟28国	13.5	13.7	-1.5
*独联体	0.0	0.0	
*海合会	0.0	0.0	
*中东	0.0	0.7	-100.0
香港	1,281.8	1,268.8	1.0
澳门	136.5	129.6	5.3
日本	87.0	69.1	25.8
新加坡	67.5	52.3	29.1
加拿大	38.4	18.9	103.7
韩国	38.3	18.9	102.9
美国	35.8	52.9	-32.4
比利时	7.3	13.7	-46.9
澳大利亚	5.2	3.7	38.6
葡萄牙	4.1		

仅显示按金额排名前10名的国家和地区。

表4：2019年1-6月分国家（地区）出口情况（累计）

单位：万美元

国别(或地区)	2019年1--6月 金额	2018年1--6月 金额	同期比%
亚洲	8,840.3	8,088.3	9.3
北美洲	630.5	568.7	10.9
大洋洲	108.4	77.7	39.4
欧洲	103.8	68.3	51.8
非洲	4.7	5.4	-13.9
*一带一路	357.2	367.4	-2.8
*东盟	345.4	351.0	-1.6
*欧盟28国	103.8	67.8	53.0
*中东	6.4	13.5	-52.3
*独联体	3.9	1.4	188.9
*海合会	2.4	0.9	155.6
香港	6,889.9	6,239.6	10.4
澳门	848.9	769.6	10.3
日本	525.3	560.7	-6.3
美国	366.9	380.7	-3.6
新加坡	283.3	283.7	-0.2
加拿大	263.6	188.0	40.2
韩国	223.1	151.5	47.3
澳大利亚	91.5	62.8	45.7
比利时	79.0	56.4	40.2
马来西亚	25.1	25.9	-2.9

仅显示按金额排名前10名的国家和地区。

五、分贸易方式出口情况

表5：2019年6分贸易方式出口情况（当月）

单位：万美元

国别(或地区)	2019年6月 金额	2018年6月 金额	同期比%
一般贸易	1,707.6	1,633.2	4.6
加工贸易	5.0	2.9	74.5
进料加工贸易	5.0	2.9	74.5
边境小额贸易	0.0	0.0	
其他贸易	0.0	0.2	-100.0
保税仓库进出境	0.0	0.0	
其他	0.0	0.2	-100.0

表6：2019年1-6月分贸易方式出口情况（累计）

单位：万美元

国别(或地区)	2019年1--6月 金额	2018年1--6月 金额	同期比%
一般贸易	9,658.7	8,779.1	10.0
加工贸易	28.2	29.0	-2.6
进料加工贸易	28.2	29.0	-2.6
边境小额贸易	0.1	0.0	
其他贸易	0.6	0.4	48.4
保税仓库进出境	0.2	0.0	
其他	0.4	0.4	-1.7

六、分地区出口情况

表7：2019年6月分地区出口情况（当月）

单位：万美元

地区	2019年6月 金额	2018年6月 金额	同期比%
北京	38.6	39.8	-3.0
天津	0.0	1.5	-100.0
河北	0.0	2.6	-100.0
山西	0.0	0.0	
辽宁	334.5	314.5	6.3
吉林	9.0	4.5	101.5
黑龙江	0.0	2.8	-100.0
上海	8.6	0.0	
江苏	4.7	9.6	-50.5
浙江	2.7	0.7	273.7
安徽	13.3	0.0	
福建	180.5	114.2	58.1
江西	0.0	9.0	-100.0
山东	140.7	137.4	2.4
湖北	550.9	493.5	11.6
湖南	0.0	0.0	
广东	429.0	506.1	-15.2
四川	0.0	0.0	
云南	0.0	0.0	
宁夏	0.0	0.0	

表8：2019年1-6月分地区出口情况（累计）

单位：万美元

地区	2019年1--6月 金额	2018年1--6月 金额	同期比%
北京	229.3	180.7	26.8
天津	8.3	11.0	-24.6
河北	0.0	27.5	-100.0
山西	0.0	111.1	-100.0
辽宁	1,920.3	1,886.6	1.8
吉林	49.8	41.1	21.3
黑龙江	5.4	2.8	89.4
上海	41.8	33.2	26.0
江苏	62.4	43.4	43.8
浙江	29.4	22.2	32.4
安徽	32.8	16.6	97.2
福建	819.2	609.1	34.5
江西	9.5	47.0	-79.8
山东	787.6	864.8	-8.9
湖北	3,383.3	2,941.9	15.0
湖南	14.5	12.5	16.5
广东	2,293.6	1,946.4	17.8
四川	0.0	1.4	-100.0
云南	0.5	4.5	-88.3
宁夏	0.0	4.9	-100.0

七、分企业性质出口情况

表9：2019年6月分企业性质出口情况（当月）

单位：万美元

地区	2019年6月 金额	2018年6月 金额	同期比%
国有企业	28.1	22.6	24.2
外商投资企业	371.7	417.8	-11.0
中外合资企业	184.1	191.0	-3.6
外商独资企业	187.6	226.8	-17.3
私营企业	1,312.9	1,195.9	9.8
其他	0.0	0.0	

表10：2019年1-6月分企业性质出口情况（累计）

单位：万美元

地区	2019年1--6月 金额	2018年1--6月 金额	同期比%
国有企业	196.1	146.1	34.2
外商投资企业	2,189.3	2,076.8	5.4
中外合资企业	1,149.6	1,106.4	3.9
外商独资企业	1,039.7	970.4	7.1
私营企业	7,302.2	6,585.6	10.9
其他	0.0	0.0	

八、分品种出口情况

表11：2019年6月分品种出口情况（当月）

单位：万美元

类别	2019年6月 金额	2018年6月 金额	同期比%
蛋制品	1,712.6	1,636.2	4.7

表12：2019年1-6月分品种出口情况（累计）

单位：万美元

类别	2019年1--6月 金额	2018年1--6月 金额	同期比%
蛋制品	9,687.6	8,808.5	10.0

九、最近两年来各月分品种出口走势

表13：2017年7月-2019年6月各月蛋制品出口金额走势

单位：万美元，吨

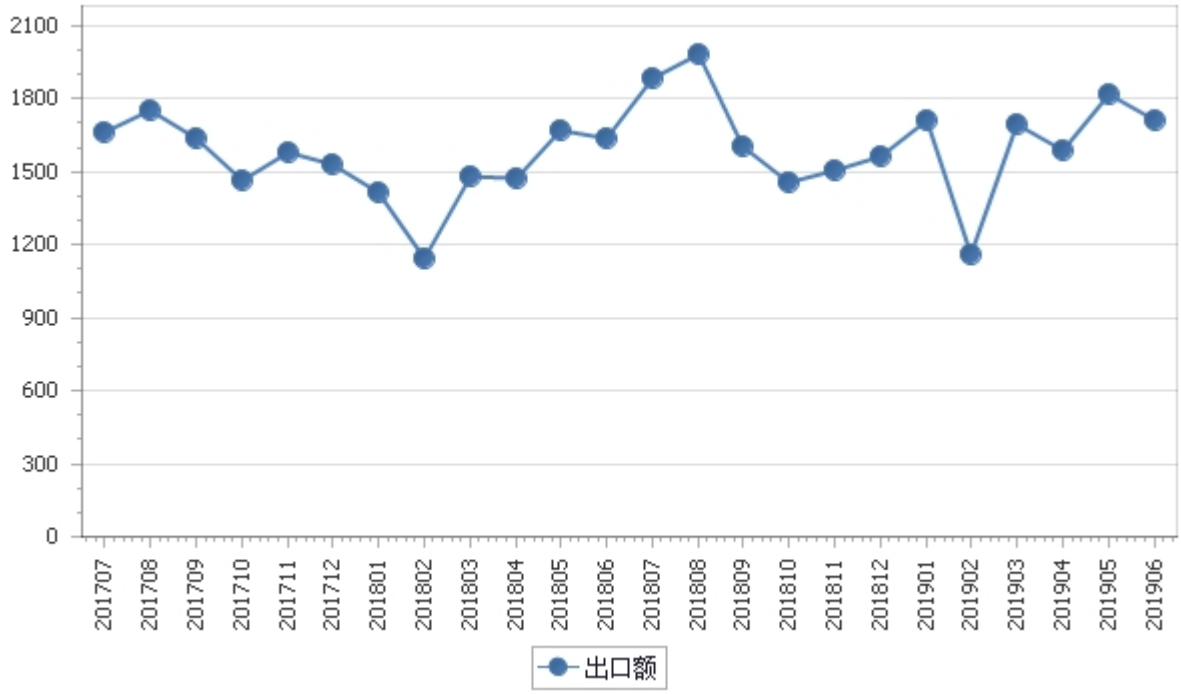

十、出口价格、物量指数

表14：2019年6月出口价格、物量指数

	价格指数	物量指数
当月出口	98.7	106.0
累计出口	98.9	111.2

注：价格指数为派氏，物量指数为拉氏。以上年同期为100。

报告说明

蛋品海关协调制度编码：

蛋制品	04070091
蛋制品	04070092
蛋制品	04070099
蛋制品	04071100
蛋制品	04071900
蛋制品	04072100
蛋制品	04072900
蛋制品	04079010
蛋制品	04079020
蛋制品	04079090
蛋制品	04081100
蛋制品	04081900
蛋制品	04089100
蛋制品	04089900
鲜禽蛋	04070021
鲜禽蛋	04070022
鲜禽蛋	04070023
鲜禽蛋	04070029
种用禽蛋	04070010

版 权 声 明

本报告的内容，包括但不仅限于其文本、数据和图像，版权为

中华人民共和国商务部

中国食品土畜进出口商会

共同所有（以下称“版权所有方”）。保留所有权利。

使用授权

版权所有方据此授权您拷贝和显示本报告的内容，但仅限于个人或资料性及非商业用途，您所做的任何拷贝必须包含本版权声明。在未事先得到版权所有方书面允许的情况下，您无权对报告内容作任何改动。

意见反馈