中国出口月度统计报告

蛋品

2021年10月

中华人民共和国商务部
中国食品土畜进出口商会

目录

一、概述 1

二、最近两年来各月出口走势 3

三、分大洲情况图示 4

四、分国家（地区）出口情况 5

五、分贸易方式出口情况 7

六、分省市出口情况 9

七、分品种出口情况 11

八、最近两年来各月分品种出口走势 13

九、出口价格、物量指数 14

报告说明 15

一、概述

2021年1至10月，中国出口蛋品金额1.8亿美元，同比增长16.3%。

2021年10月当月，中国出口蛋品金额1,756.0万美元，环比增长5.3%，同比出口金额增长28.1%。

2021年1至10月，中国对亚洲出口蛋品金额1.6亿美元，同比增长17.4%；对非洲出口蛋品金额4.3万美元，同比下降43.6%；对欧洲出口蛋品金额236.2万美元，同比增长20.5%；对南美洲出口蛋品金额3.5万美元，去年同期为0；对北美洲出口蛋品金额1,154.5万美元，同比增长5.0%；对大洋洲出口蛋品金额235.5万美元，同比增长1.0%。

2021年10月当月，中国对亚洲出口蛋品金额1,584.1万美元，同比增长28.0%；对非洲出口蛋品金额2.7万美元，同比增长484.9%；对欧洲出口蛋品金额29.9万美元，同比下降15.9%；对北美洲出口蛋品金额105.4万美元，同比增长27.7%；对大洋洲出口蛋品金额33.8万美元，同比增长128.8%。

2021年1至10月，自中国进口蛋品的国家和地区中，按金额排名第一位是中国香港，金额1.2亿美元，同比增长10.7%；第二位是中国澳门，金额1,455.6万美元，同比增长18.1%；第三位是韩国，金额929.4万美元，同比增长266.4%。

2021年10月当月，自中国进口蛋品的国家和地区中，按金额排名第一位是中国香港，金额1,097.2万美元，同比增长14.3%；第二位是中国澳门，金额176.9万美元，同比增长31.2%；第三位是韩国，金额118.1万美元，同比增长515.3%。

2021年1至10月，出口蛋制品金额1.8亿美元，同比增长16.3%。

2021年10月，出口蛋制品金额1,756.0万美元，同比增长28.1%。

二、最近两年来各月出口走势

图表1：2019年11月-2021年10月各月出口金额走势

单位：万美元

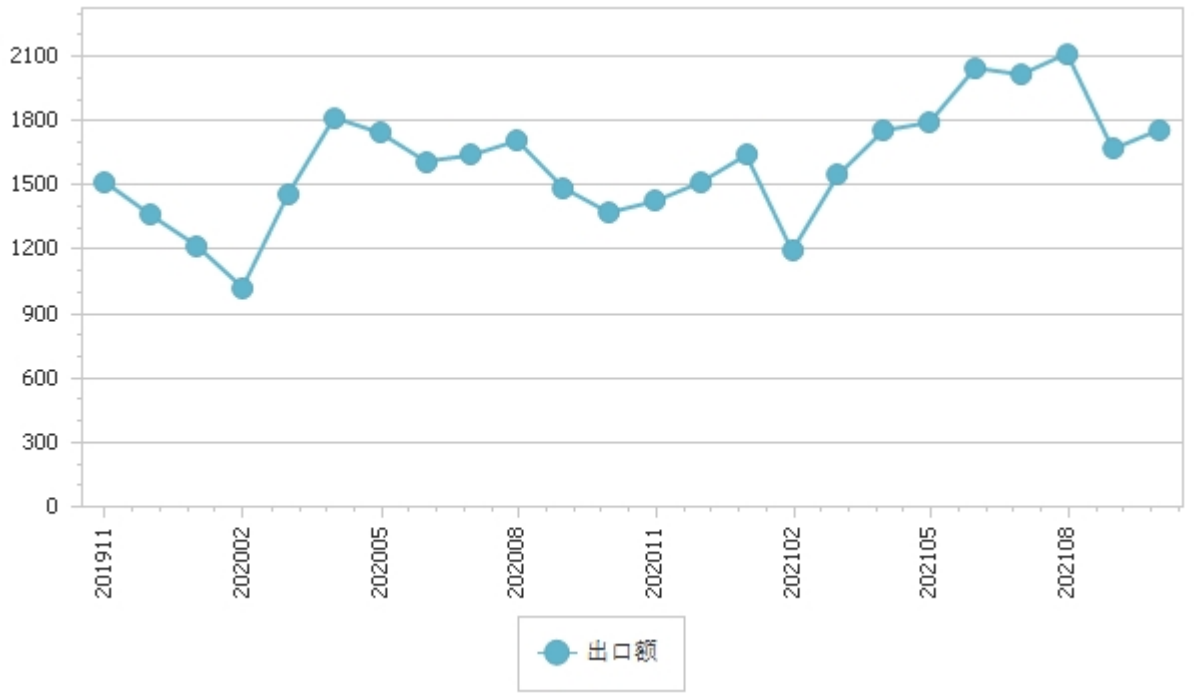

三、分大洲情况图示

图表2：2021年1-10月分洲出口金额

金额单位：万美元

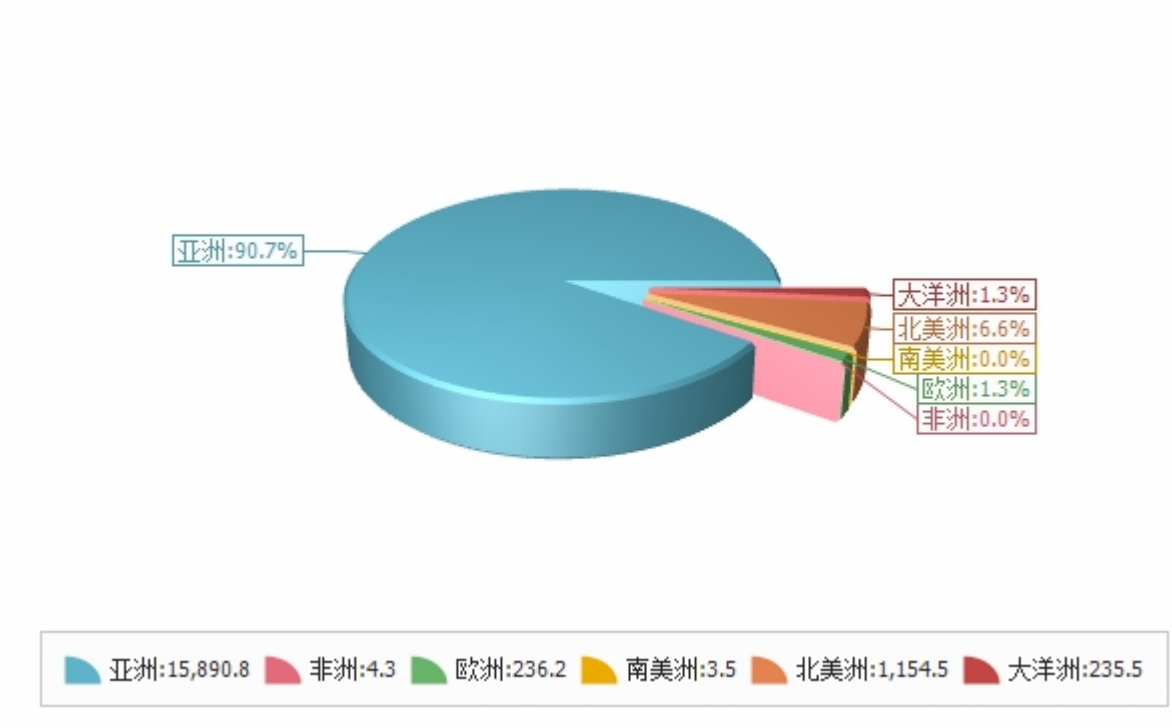

四、分国家（地区）出口情况

表3：2021年10月分国家（地区）出口情况（当月）

单位：万美元

国别(或地区)	2021年10月 金额	2020年10月 金额	同期比%
亚洲	1,584.1	1,237.8	28.0
北美洲	105.4	82.6	27.7
大洋洲	33.8	14.8	128.8
欧洲	29.9	35.6	-15.9
非洲	2.7	0.5	484.9
南美洲			
*RCEP国家	338.3	157.8	114.4
*一带一路国家	123.0	70.0	75.7
*东盟	117.5	70.0	67.8
*欧盟28国	29.9	35.6	-15.9
*欧盟27国	20.8	33.7	-38.3
*海合会	2.4		
*中东	2.4		
*金砖国家	0.8		
*南部非洲关税同盟	0.8		
*拉美地区			
*中东欧17国			
*独联体			
中国香港	1,097.2	960.0	14.3
中国澳门	176.9	134.9	31.2
韩国	118.1	19.2	515.3
日本	68.9	53.8	28.1
新加坡	68.0	50.3	35.2
美国	56.5	39.0	44.9
加拿大	49.0	43.6	12.4
澳大利亚	29.5	14.8	99.6
马来西亚	26.2	10.3	155.4
泰国	21.9	2.5	761.7

仅显示按金额排名前10名的国家和地区。

表4：2021年1-10月分国家（地区）出口情况（累计）

单位：万美元

国别(或地区)	2021年1--10月 金额	2020年1--10月 金额	同期比%
亚洲	15,890.8	13,535.9	17.4
北美洲	1,154.5	1,099.2	5.0
欧洲	236.2	196.0	20.5
大洋洲	235.5	233.0	1.0
非洲	4.3	7.7	-43.6
南美洲	3.5		
*RCEP国家	2,729.7	1,770.0	54.2
*一带一路国家	846.9	656.6	29.0
*东盟	801.5	632.2	26.8
*欧盟28国	235.2	196.0	20.0
*欧盟27国	187.0	156.7	19.3
*中东	22.9	14.7	55.5
*海合会	22.7	7.5	201.2
*拉美地区	3.5		
*金砖国家	2.3	4.2	-45.2
*南部非洲关税同盟	1.3	4.2	-68.6
*独联体	1.0	1.5	-34.0
*中东欧17国		0.0	-100.0
中国香港	11,896.6	10,745.2	10.7
中国澳门	1,455.6	1,232.5	18.1
韩国	929.4	253.6	266.4
日本	763.3	651.1	17.2
美国	729.8	740.4	-1.4
新加坡	567.5	474.6	19.6
加拿大	424.6	358.8	18.3
澳大利亚	198.5	192.1	3.3
马来西亚	134.5	76.6	75.6
泰国	62.5	38.4	63.0

仅显示按金额排名前10名的国家和地区。

五、分贸易方式出口情况

表5：2021年10月分贸易方式出口情况（当月）

单位：万美元

国别(或地区)	2021年10月 金额	2020年10月 金额	同期比%
一般贸易	1,756.0	1,371.2	28.1
加工贸易	0.0	0.0	-100.0
进料加工贸易	0.0	0.0	-100.0
边境小额贸易	0.0	0.0	-100.0
其他贸易	0.0	0.0	-100.0
无偿援助和赠送	0.0	0.0	-100.0
侨港澳台华人捐赠	0.0	0.0	-100.0
对外承包工程出口货物	0.0	0.0	-100.0

表6：2021年1-10月分贸易方式出口情况（累计）

单位：万美元

国别(或地区)	2021年1--10月 金额	2020年1--10月 金额	同期比%
一般贸易	17,517.6	15,065.7	16.3
加工贸易	7.1	4.5	59.0
进料加工贸易	7.1	4.5	59.0
边境小额贸易	0.0	1.7	-100.0
其他贸易	0.0	0.0	58.7
无偿援助和赠送	0.0	0.0	-100.0
侨港澳台华人捐赠	0.0	0.0	-100.0
对外承包工程出口货物	0.0	0.0	-8.4

六、分省市出口情况

表7：2021年10月分省市出口情况（当月）

单位：万美元

地区	2021年10月金额	2020年10月金额	同期比%
湖北	650.7	567.6	14.6
广东	326.6	262.0	24.7
辽宁	233.1	260.7	-10.6
山东	116.9	89.7	30.4
福建	108.8	92.4	17.7
湖南	92.3	5.1	1,698.7
吉林	80.0	4.7	1,617.9
海南	67.5	3.2	2,008.7
安徽	19.8	0.0	-100.0
江西	17.1	0.0	-100.0

表8：2021年1-10月分省市出口情况（累计）

单位：万美元

地区	2021年1--10月 金额	2020年1--10月 金额	同期比%
湖北	6,209.6	5,162.5	20.3
广东	4,363.8	3,688.7	18.3
辽宁	2,445.5	3,047.7	-19.8
福建	1,398.5	1,372.2	1.9
山东	936.9	839.6	11.6
吉林	655.2	94.7	592.1
海南	500.6	4.5	11,042.0
湖南	375.0	25.0	1,397.9
北京	193.0	318.5	-39.4
江西	82.2	0.0	-100.0

七、分品种出口情况

表9：2021年10月分品种出口情况（当月）

单位：万美元

类别	2021年10月 金额	2020年10月 金额	同期比%
蛋制品	1,756.0	1,371.2	28.1

表10：2021年1-10月分品种出口情况（累计）

单位：万美元

类别	2021年1--10月 金额	2020年1--10月 金额	同期比%
蛋制品	17,524.8	15,071.9	16.3

八、最近两年来各月分品种出口走势

图表11：2019年11月-2021年10月各月蛋制品出口金额走势

单位：万美元

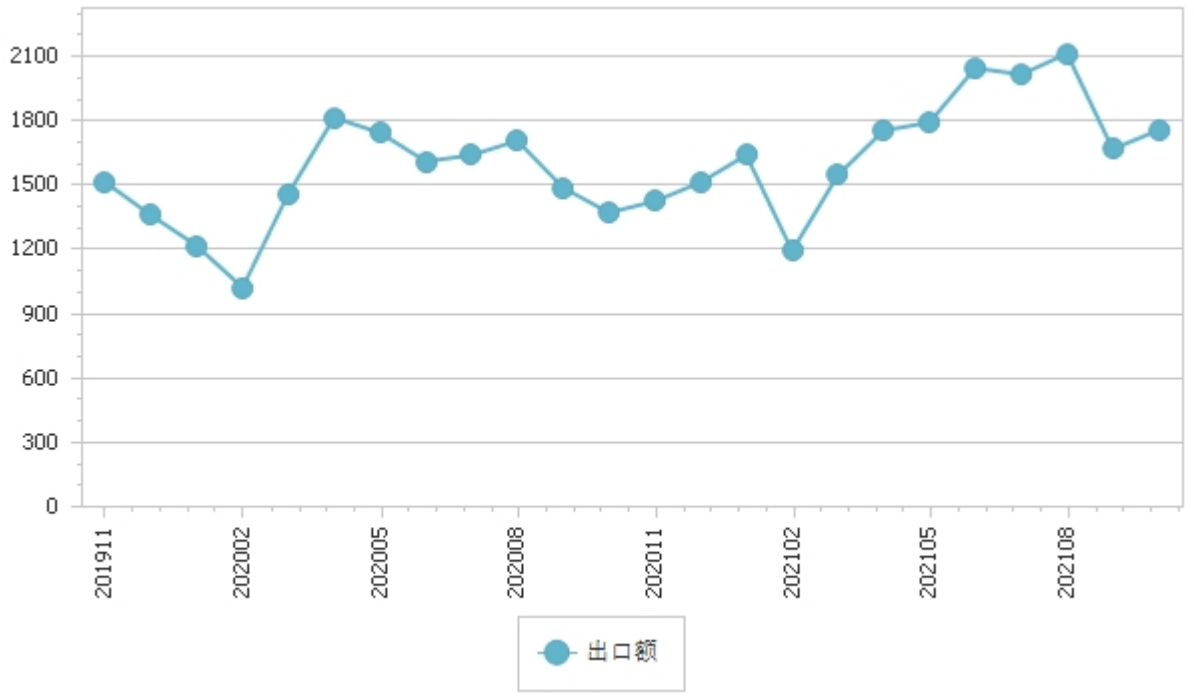

九、出口价格、物量指数

表12：2021年10月出口价格、物量指数

	价格指数	物量指数
当月	110.6	115.8
累计	112.6	103.3

注：价格指数为派氏，物量指数为拉氏。以上年同期为100。

报告说明

蛋品海关协调制度编码：

蛋制品	04070091
蛋制品	04070092
蛋制品	04070099
蛋制品	04071100
蛋制品	04071900
蛋制品	04072100
蛋制品	04072900
蛋制品	04079010
蛋制品	04079020
蛋制品	04079090
蛋制品	04081100
蛋制品	04081900
蛋制品	04089100
蛋制品	04089900
鲜禽蛋	04070021
鲜禽蛋	04070022
鲜禽蛋	04070023
鲜禽蛋	04070029
种用禽蛋	04070010

版 权 声 明

本报告的内容，包括但不仅限于其文本、数据和图像，版权为

中华人民共和国商务部

中国食品土畜进出口商会

共同所有（以下称“版权所有方”）。保留所有权利。

使用授权

版权所有方据此授权您拷贝和显示本报告的内容，但仅限于个人或资料性及非商业用途，您所做的任何拷贝必须包含本版权声明。在未事先得到版权所有方书面允许的情况下，您无权对报告内容作任何改动。

意见反馈