中国出口月度统计报告

蛋品

2022年6月

中华人民共和国商务部
中国食品土畜进出口商会

目录

一、概述 1

二、最近两年来各月出口走势 2

三、分大洲情况图示 3

四、分国家（地区）出口情况 4

五、分贸易方式出口情况 6

六、分省市出口情况 8

七、分品种出口情况 10

八、最近两年来各月分品种出口走势 12

九、出口价格、物量指数 13

报告说明 14

一、概述

2022年1至6月，中国出口蛋品金额1.4亿美元，同比增长38.1%。

2022年6月当月，中国出口蛋品金额2,531.1万美元，环比下降6.5%，同比出口金额增长23.7%。

2022年1至6月，中国对亚洲出口蛋品金额1.2亿美元，同比增长39.7%；对非洲出口蛋品金额9.2万美元，同比增长455.4%；对欧洲出口蛋品金额164.7万美元，同比增长6.0%；对南美洲出口蛋品金额3美元，去年同期为0；对北美洲出口蛋品金额945.2万美元，同比增长27.2%；对大洋洲出口蛋品金额161.0万美元，同比增长26.9%。

2022年6月当月，中国对亚洲出口蛋品金额2,334.2万美元，同比增长30.8%；对非洲出口蛋品金额3.1万美元，去年同期为0；对欧洲出口蛋品金额28.7万美元，同比下降30.3%；对南美洲出口蛋品金额3美元，去年同期为0；对北美洲出口蛋品金额142.5万美元，同比下降27.3%；对大洋洲出口蛋品金额22.6万美元，同比下降9.1%。

2022年1至6月，自中国进口蛋品的国家和地区中，按金额排名第一位是中国香港，金额9,901.9万美元，同比增长48.6%；第二位是中国澳门，金额956.7万美元，同比增长16.4%；第三位是美国，金额627.1万美元，同比增长23.5%。

2022年6月当月，自中国进口蛋品的国家和地区中，按金额排名第一位是中国香港，金额1,842.4万美元，同比增长37.2%；第二位是中国澳门，金额172.6万美元，同比增长23.9%；第三位是日本，金额95.1万美元，同比增长16.1%。

2022年1至6月，出口蛋制品金额1.4亿美元，同比增长38.1%。

2022年6月，出口蛋制品金额2,531.1万美元，同比增长23.7%。

二、最近两年来各月出口走势

图表1：2020年7月-2022年6月各月出口金额走势

单位：万美元

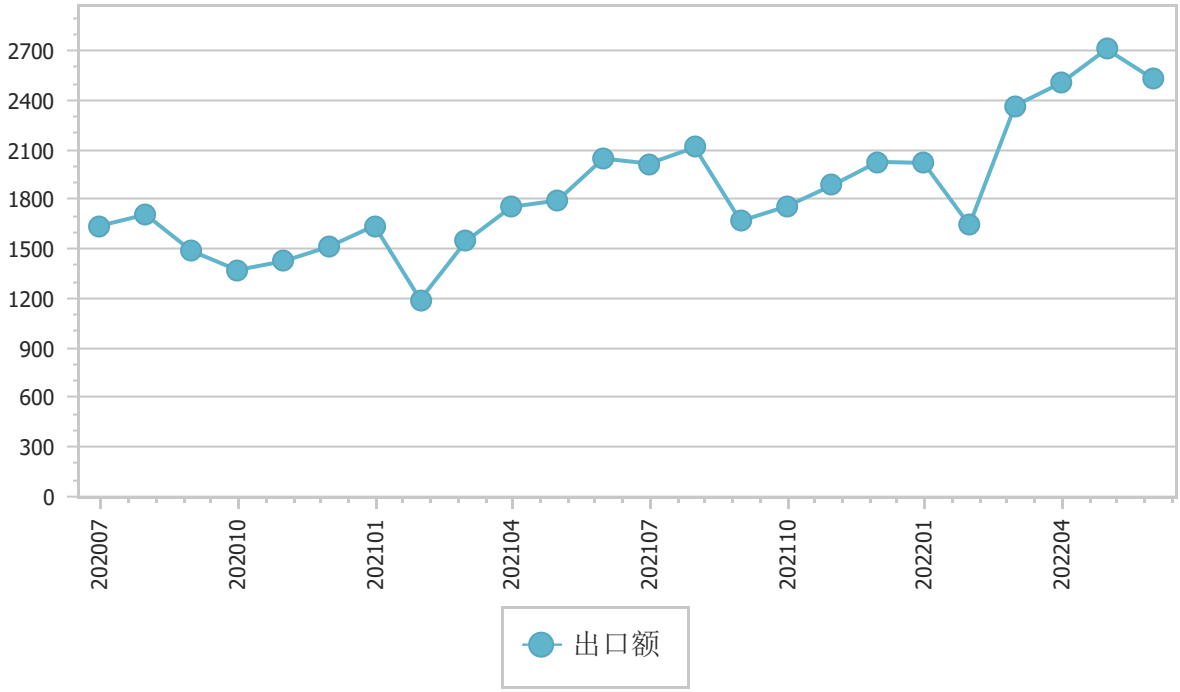

三、分大洲情况图示

图表2：2022年1-6月分洲出口金额

金额单位：万美元

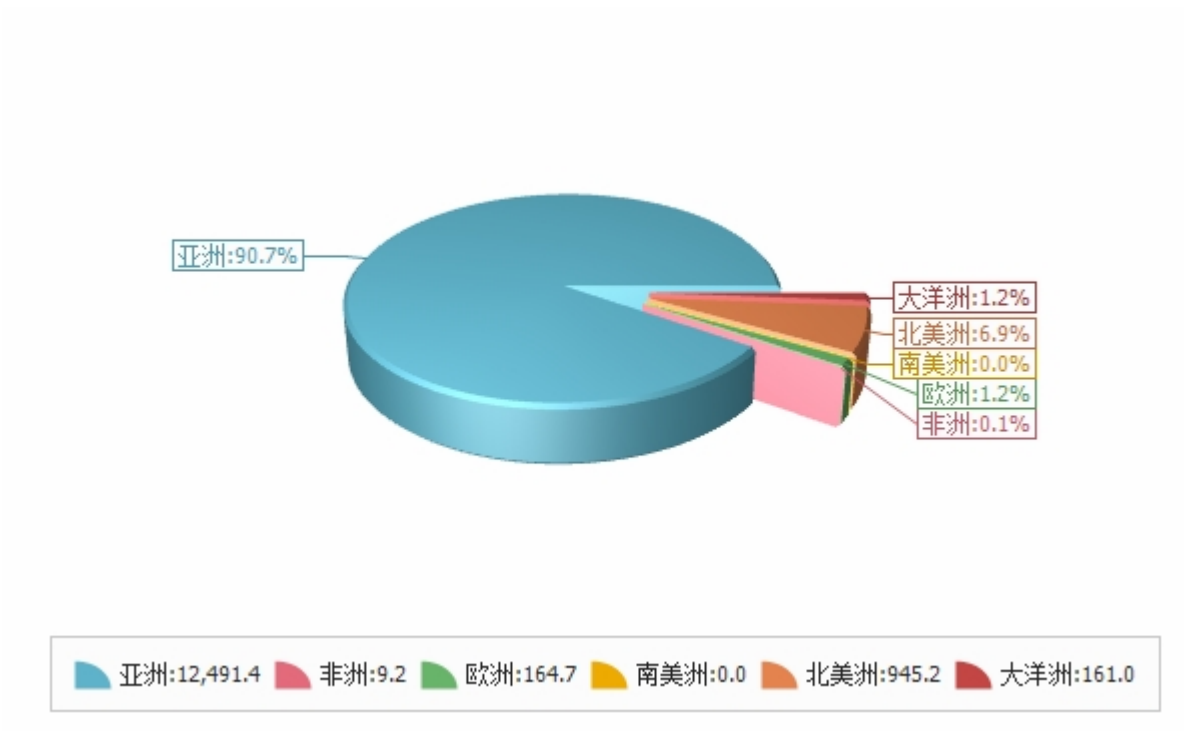

四、分国家（地区）出口情况

表3：2022年6月分国家（地区）出口情况（当月）

单位：万美元

国别(或地区)	2022年6月 金额	2021年6月 金额	同期比%
亚洲	2,334.2	1,784.1	30.8
北美洲	142.5	196.0	-27.3
欧洲	28.7	41.1	-30.3
大洋洲	22.6	24.9	-9.1
非洲	3.1		
南美洲	0.0		
*RCEP国家	341.6	323.4	5.6
*一带一路国家	171.3	89.1	92.4
*东盟	171.2	85.5	100.3
*欧盟28国	28.6	41.1	-30.4
*欧盟27国	16.3	30.7	-46.9
*金砖国家	0.9		
*南部非洲关税同盟	0.9		
*独联体	0.0		
*拉美地区	0.0		
*海合会			
*中东			
中国香港	1,842.4	1,342.6	37.2
中国澳门	172.6	139.3	23.9
日本	95.1	81.9	16.1
新加坡	92.8	65.7	41.2
美国	78.3	126.2	-37.9
加拿大	64.2	69.8	-8.0
韩国	52.8	131.2	-59.8
马来西亚	37.9	5.9	545.6
泰国	32.3	4.8	566.8
澳大利亚	18.1	17.3	4.8

仅显示按金额排名前10名的国家和地区。

表4：2022年1-6月分国家（地区）出口情况（累计）

单位：万美元

国别(或地区)	2022年1--6月 金额	2021年1--6月 金额	同期比%
亚洲	12,491.4	8,944.4	39.7
北美洲	945.2	743.0	27.2
欧洲	164.7	155.4	6.0
大洋洲	161.0	126.8	26.9
非洲	9.2	1.7	455.4
南美洲	0.0		
*RCEP国家	1,772.3	1,563.1	13.4
*一带一路国家	770.0	462.6	66.4
*东盟	746.3	437.7	70.5
*欧盟28国	164.1	154.5	6.2
*欧盟27国	122.2	123.7	-1.2
*中东	16.8	13.1	28.3
*海合会	14.1	12.9	9.7
*金砖国家	2.2	1.5	41.6
*南部非洲关税同盟	1.5	0.6	170.3
*独联体	0.7	1.0	-31.8
*拉美地区	0.0		
中国香港	9,901.9	6,662.4	48.6
中国澳门	956.7	821.6	16.4
美国	627.1	507.6	23.5
日本	580.7	456.3	27.3
新加坡	400.5	303.4	32.0
加拿大	318.1	235.4	35.1
韩国	284.3	542.4	-47.6
泰国	156.1	40.6	284.2
马来西亚	152.8	68.3	123.7
澳大利亚	132.8	102.9	29.1

仅显示按金额排名前10名的国家和地区。

五、分贸易方式出口情况

表5：2022年6月分贸易方式出口情况（当月）

单位：万美元

国别(或地区)	2022年6月 金额	2021年6月 金额	同期比%
一般贸易	2,531.0	2,046.0	23.7
加工贸易	0.0	0.0	-100.0
进料加工贸易	0.0	0.0	-100.0
其他贸易	0.1	0.0	-100.0
侨港澳台华人捐赠	0.1	0.0	-100.0
对外承包工程出口货物	0.0	0.0	-100.0
保税仓库进出境	0.0	0.0	-100.0

表6：2022年1-6月分贸易方式出口情况（累计）

单位：万美元

国别(或地区)	2022年1--6月 金额	2021年1--6月 金额	同期比%
一般贸易	13,765.7	9,967.7	38.1
加工贸易	1.9	3.5	-45.7
进料加工贸易	1.9	3.5	-45.7
其他贸易	3.9	0.0	9,118.3
侨港澳台华人捐赠	0.2	0.0	628.3
对外承包工程出口货物	0.0	0.0	-23.1
保税仓库进出境	3.8	0.0	-100.0

六、分省市出口情况

表7：2022年6月分省市出口情况（当月）

单位：万美元

地区	2022年6月 金额	2021年6月 金额	同期比%
湖北	817.3	637.3	28.2
广东	639.5	616.6	3.7
辽宁	372.6	265.7	40.2
福建	234.6	182.2	28.7
湖南	129.1	41.1	214.0
山东	111.6	80.8	38.0
海南	82.1	53.2	54.4
山西	67.9	0.0	-100.0
吉林	17.2	78.6	-78.1
北京	16.0	17.3	-7.4

表8：2022年1-6月分省市出口情况（累计）

单位：万美元

地区	2022年1--6月 金额	2021年1--6月 金额	同期比%
湖北	4,465.8	3,619.2	23.4
广东	3,142.6	2,466.8	27.4
辽宁	2,208.7	1,470.4	50.2
福建	1,061.2	840.9	26.2
湖南	847.2	65.9	1,185.4
山东	677.2	564.8	19.9
海南	536.0	167.1	220.8
山西	337.8	0.0	-100.0
吉林	147.1	405.0	-63.7
安徽	80.6	61.7	30.7

七、分品种出口情况

表9：2022年6月分品种出口情况（当月）

单位：万美元

类别	2022年6月 金额	2021年6月 金额	同期比%
蛋制品	2,531.1	2,046.0	23.7

表10：2022年1-6月分品种出口情况（累计）

单位：万美元

类别	2022年1--6月 金额	2021年1--6月 金额	同期比%
蛋制品	13,771.5	9,971.3	38.1

八、最近两年来各月分品种出口走势

图表11：2020年7月-2022年6月各月蛋制品出口金额走势

单位：万美元

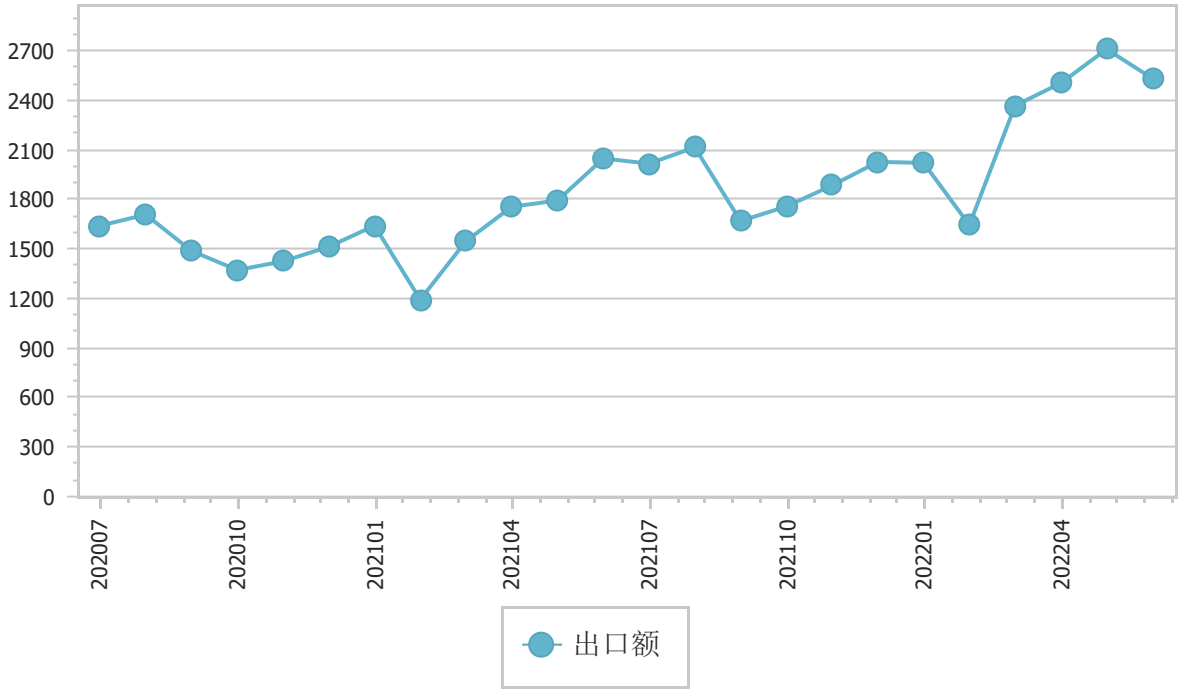

九、出口价格、物量指数

表12：2022年6月出口价格、物量指数

	价格指数	物量指数
当月	108.3	114.3
累计	111.8	123.6

注：价格指数为派氏，物量指数为拉氏。以上年同期为100。

报告说明

蛋品海关协调制度编码：

蛋制品	04070091
蛋制品	04070092
蛋制品	04070099
蛋制品	04071100
蛋制品	04071900
蛋制品	04072100
蛋制品	04072900
蛋制品	04079010
蛋制品	04079020
蛋制品	04079090
蛋制品	04081100
蛋制品	04081900
蛋制品	04089100
蛋制品	04089900
鲜禽蛋	04070021
鲜禽蛋	04070022
鲜禽蛋	04070023
鲜禽蛋	04070029
种用禽蛋	04070010

版 权 声 明

本报告的内容，包括但不仅限于其文本、数据和图像，版权为

中华人民共和国商务部

中国食品土畜进出口商会

共同所有（以下称“版权所有方”）。保留所有权利。

使用授权

版权所有方据此授权您拷贝和显示本报告的内容，但仅限于个人或资料性及非商业用途，您所做的任何拷贝必须包含本版权声明。在未事先得到版权所有方书面允许的情况下，您无权对报告内容作任何改动。

意见反馈