

中国出口月度统计报告

蜂蜜

2020年3月

中华人民共和国商务部对外贸易司



一、概述

2020年1至3月，中国出口蜂蜜数量为26,881.0吨，同比下降24.8%，金额为5,231.0万美元，同比下降25.7%，平均单价为1,946.0美元/吨，同比下降1.3%。2020年3月，中国出口蜂蜜数量为9,934.3吨，环比增长106.4%，金额为1,921.0万美元(13,373.7万人民币元)，环比增长109.6%，平均单价为1,933.7美元/吨，环比增长1.5%，同比出口数量下降12.4%，金额下降16.0%，平均单价下降4.2%。

2020年1至3月，中国对亚洲出口蜂蜜数量为10,370.8吨，同比下降7.7%，金额为2,322.7万美元，同比下降7.4%，平均单价为2,239.6美元/吨，同比增长0.3%；对非洲出口蜂蜜数量为864.1吨，同比下降4.7%，金额为155.9万美元，同比下降10.3%，平均单价为1,804.5美元/吨，同比下降5.9%；对欧洲出口蜂蜜数量为14,830.5吨，同比下降34.0%，金额为2,596.7万美元，同比下降36.7%，平均单价为1,750.9美元/吨，同比下降4.2%；对大洋洲出口蜂蜜数量为815.5吨，同比下降27.3%，金额为155.7万美元，同比下降38.3%，平均单价为1,909.0美元/吨，同比下降15.1%。

2020年3月，中国对亚洲出口蜂蜜数量为4,232.1吨，同比下降13.5%，金额为915.4万美元，同比下降14.7%，平均单价为2,163.0美元/吨，同比下降1.5%；对非洲出口蜂蜜数量为353.3吨，同比增长98.5%，金额为60.5万美元，同比增长81.5%，平均单价为1,713.6美元/吨，同比下降8.5%；对欧洲出口蜂蜜数量为5,000.9吨，同比下降12.1%，金额为882.5万美元，同比下降15.5%，平均单价为1,764.6美元/吨，同比下降3.8%；对大洋洲出口蜂蜜数量为347.9吨，同比下降39.5%，金额为62.6万美元，同比下降54.1%，平均单价为1,798.7美元/吨，同比下降24.1%。

2020年1至3月，自中国进口蜂蜜的国家和地区中，按金额排名第一位是日本，数量为7,515.6吨，同比下降17.9%，金额为1,636.2万美元，同比下降19.4%，平均单价为2,177.1美元/吨，同比下降1.8%；第二位是英国，数量为8,937.7吨，同比下降30.7%，金额为1,543.7万美元，同比下降32.9%，平均单价为1,727.2美元/吨，同比下降3.1%；第三位是沙特阿拉伯，数量为1,196.3吨，同比增长191.6%，金额为320.7万美元，同比增长319.6%，平均单价为2,680.7美元/吨，同比增长43.9%。

2020年3月，自中国进口蜂蜜的国家和地区中，按金额排名第一



位是日本，数量为2,768.8吨，同比下降35.5%，金额为582.4万美元(4,067.9万人民币元)，同比下降38.2%，平均单价为2,103.6美元/吨，同比下降4.1%；第二位是英国，数量为2,346.7吨，同比下降18.7%，金额为411.4万美元(2,844.2万人民币元)，同比下降21.8%，平均单价为1,753.2美元/吨，同比下降3.7%；第三位是沙特阿拉伯，数量为596.2吨，同比增长2,378.4%，金额为154.9万美元(1,074.8万人民币元)，同比增长2,868.5%，平均单价为2,597.7美元/吨，同比增长19.8%。

二、最近两年来各月出口走势

表1：2018年4月-2020年3月各月出口金额

单位：万美元，吨

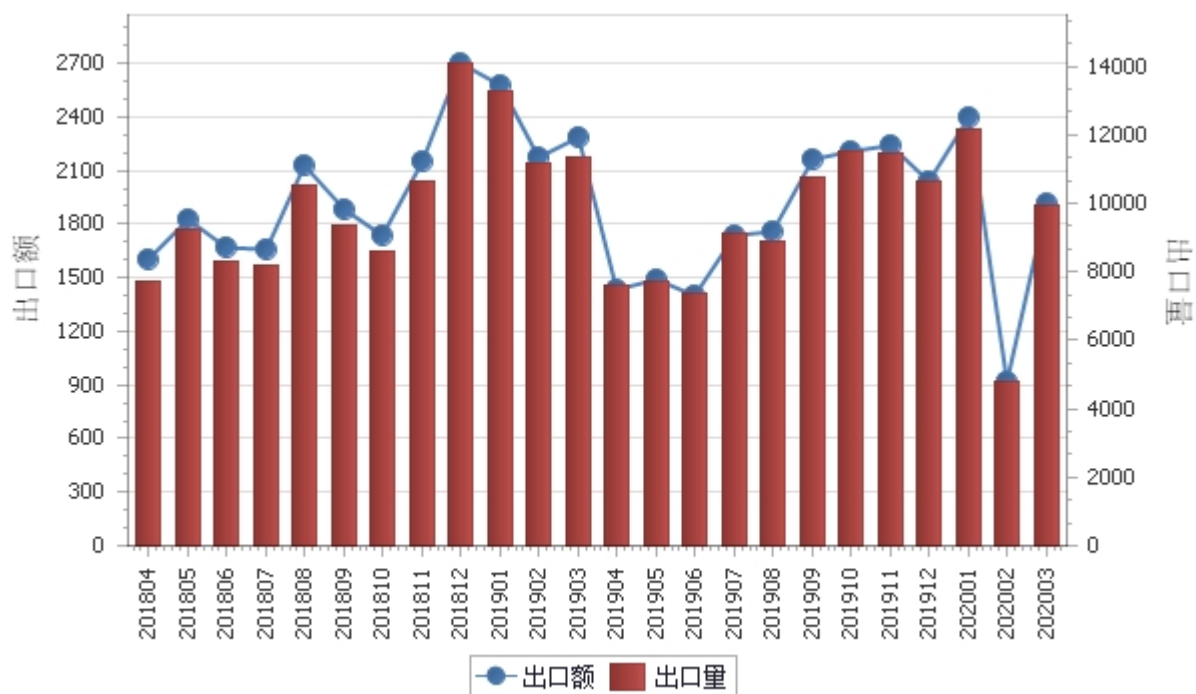
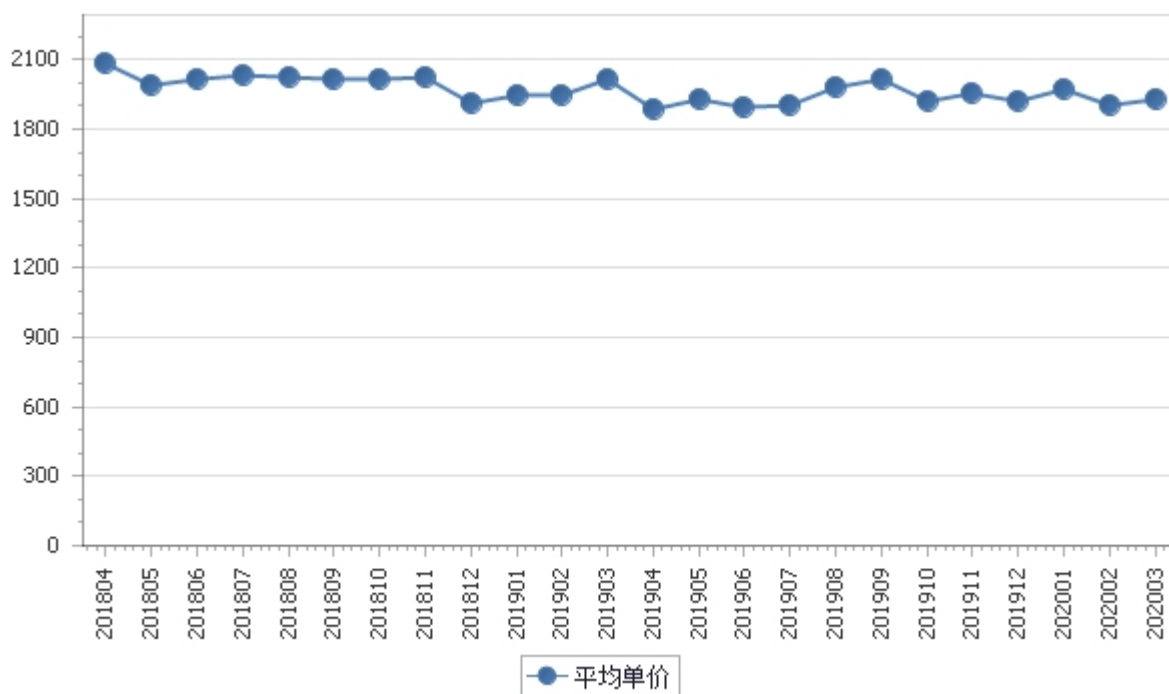


表2：2018年4月-2020年3月各月蜂蜜出口平均单价走势

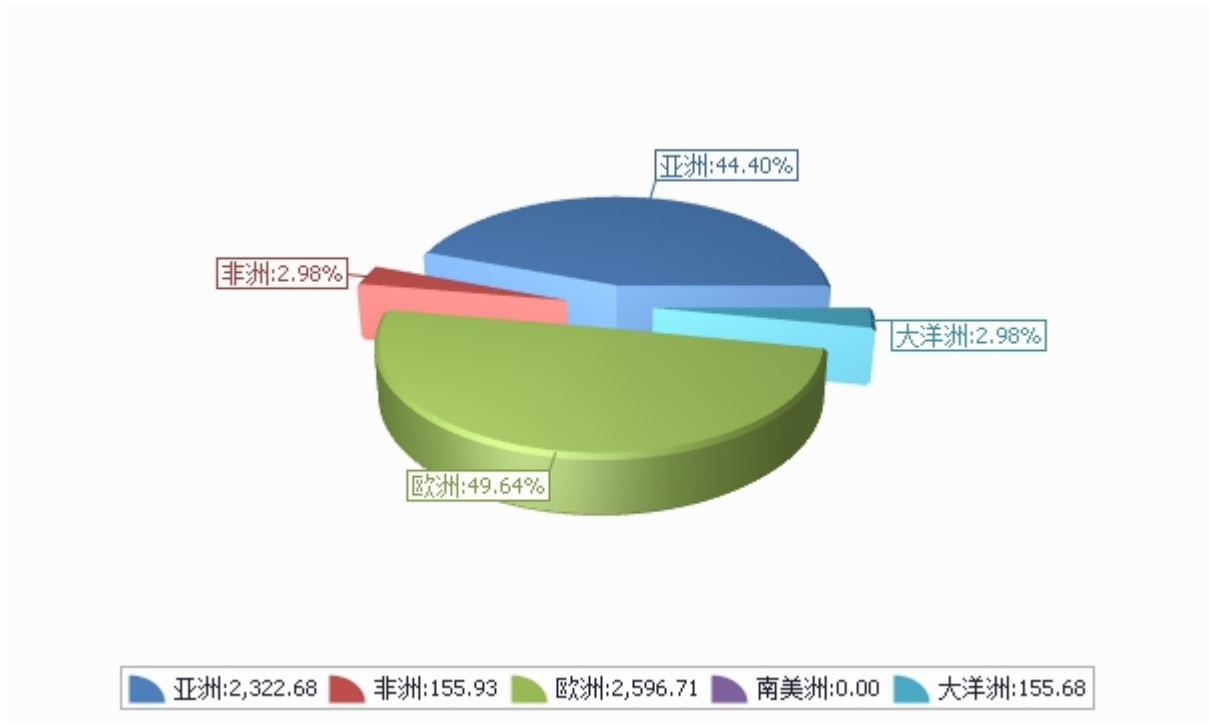
单位：美元/吨



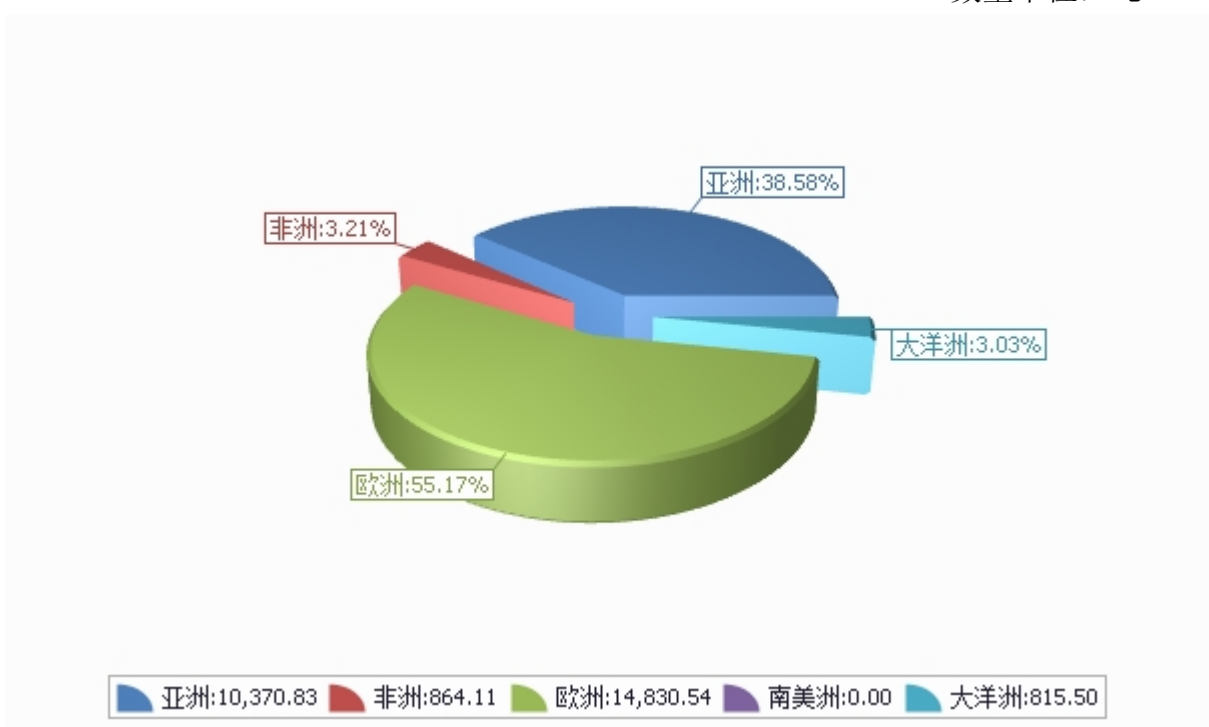
三、分大洲情况图示

表3：2020年1-3月分洲出口数量、金额

金额单位：万美元



数量单位：吨





四、分国家（地区）出口情况

表4：2020年3月分国家（地区）出口情况（当月）

单位：吨、万美元

国别(或地区)	2020年3月		同比%	
	数量	金额	数量	金额
亚洲	4,232.1	915.4	-13.5	-14.7
欧洲	5,000.9	882.5	-12.1	-15.5
大洋洲	347.9	62.6	-39.5	-54.1
非洲	353.3	60.5	98.5	81.5
南美洲				
*欧盟28国	5,021.2	886.1	-11.8	-15.2
*欧盟27国	2,654.2	471.0	-5.4	-9.2
*一带一路	1,892.3	397.3	150.7	157.7
*中东	835.4	195.8	340.1	415.3
*海合会	806.2	190.5	424.4	556.1
*东盟	527.4	106.8	48.1	38.5
*中东欧16国	538.3	96.2	195.0	180.5
*金砖国家	291.3	49.5	77.8	65.0
*南部非洲关税同盟	291.3	49.5	77.8	65.0
*拉美地区				
*加勒比共同体				
日本	2,768.8	582.4	-35.5	-38.2
英国	2,346.7	411.4	-18.7	-21.8
沙特阿拉伯	596.2	154.9	2,378.4	2,868.5
西班牙	597.7	101.3	-8.3	-11.5
意大利	365.4	71.3	157.1	189.6
比利时	446.6	65.4	-51.1	-61.4
澳大利亚	347.9	62.6	-39.5	-54.1
德国	300.5	55.6	-1.5	-8.4
南非	291.3	49.5	77.8	65.0
荷兰	263.9	45.5	116.7	124.9

仅显示按金额排名前10名的国家和地区。



表5：2020年1-3月分国家（地区）出口情况（累计）

单位：吨、万美元

国别(或地区)	2020年1--3月		同比%	
	数量	金额	数量	金额
欧洲	14,830.5	2,596.7	-34.0	-36.7
亚洲	10,370.8	2,322.7	-7.7	-7.4
非洲	864.1	155.9	-4.7	-10.3
大洋洲	815.5	155.7	-27.3	-38.3
南美洲				
*欧盟28国	14,850.8	2,600.3	-33.9	-36.6
*欧盟27国	5,892.8	1,053.0	-38.4	-41.7
*一带一路	3,801.6	840.8	-10.6	-0.5
*中东	1,684.6	425.7	55.1	98.0
*海合会	1,562.0	402.1	88.2	158.4
*东盟	1,046.4	218.3	9.5	-8.9
*中东欧16国	1,068.5	198.8	-53.0	-51.2
*金砖国家	684.0	122.0	-3.5	-8.1
*南部非洲关税同盟	684.0	122.0	-3.5	-8.1
*拉美地区				
*加勒比共同体				
日本	7,515.6	1,636.2	-17.9	-19.4
英国	8,937.7	1,543.7	-30.7	-32.9
沙特阿拉伯	1,196.3	320.7	191.6	319.6
比利时	1,623.5	270.0	-15.0	-29.9
西班牙	1,097.1	186.9	-52.3	-54.7
澳大利亚	815.5	155.7	-27.3	-38.3
南非	684.0	122.0	-3.5	-8.1
新加坡	461.7	104.0	0.5	-22.6
爱尔兰	385.7	89.0	-23.5	-18.4
荷兰	466.9	79.8	-4.2	-16.5

仅显示按金额排名前10名的国家和地区。



五、分贸易方式出口情况

表6：2020年3分贸易方式出口情况（当月）

单位：万美元

贸易方式	2020年3月		同比%	
	数量	金额	数量	金额
一般贸易	9,934.3	1,921.0	-12.3	-15.6
加工贸易				
边境小额贸易	0.0	0.0		
其他贸易	0.0	0.0	-100.0	-99.9
侨港澳台华人捐赠	0.0	0.0		
免税外汇商品	0.0	0.0		
保税仓库进出境	0.0	0.0	-100.0	-100.0
保税仓储转口货物	0.0	0.0	-100.0	-99.9
免税品	0.0	0.0		
其他	0.0	0.0		



表7：2020年1-3月分贸易方式出口情况（累计）

单位：万美元

贸易方式	2020年1--3月		同比%	
	数量	金额	数量	金额
一般贸易	26,232.8	5,116.8	-26.6	-27.2
加工贸易				
边境小额贸易	0.0	0.0		
其他贸易	648.1	114.2	3,827.4	498.5
侨港澳台华人捐赠	0.0	0.0		
免税外汇商品	0.0	0.0		
保税仓库进出境	647.3	112.3	75,516.8	7,742.4
保税仓储转口货物	0.9	1.9	-94.5	-89.1
免税品	0.0	0.0		
其他	0.0	0.0		



六、分地区出口情况

表8：2020年3月分地区出口情况（当月）

单位：吨、万美元

地区	2020年3月		同比%	
	数量	金额	数量	金额
北京	16.0	3.8	0.7	-8.7
天津	555.2	95.2	288.8	273.3
内蒙古	0.0	0.0	-100.0	-100.0
辽宁	1,153.8	194.9	0.6	-8.1
吉林	45.8	18.0	295.2	454.9
黑龙江	0.0	0.0		
上海	559.3	100.7	-42.7	-44.2
江苏	699.2	154.3	-39.6	-44.4
浙江	1,295.8	235.2	49.1	29.1
安徽	4,469.5	871.9	45.1	42.7
福建	0.0	0.0		
山东	268.1	57.0	-52.6	-53.9
河南	210.5	42.3	107.4	81.2
湖北	56.2	12.5	-97.8	-97.4
湖南	120.1	25.9	-57.0	-62.9
广东	38.1	9.9	1,703.7	293.8
广西	42.4	10.9	-32.1	-27.2
海南	0.0	0.0		
重庆	0.0	0.0		
四川	203.0	43.3	900.0	634.7



地区	2020年3月		同比%	
	数量	金额	数量	金额
云南	0.0	0.0		
陕西	0.0	0.0		
青海	121.8	30.9		
宁夏	79.6	14.4	-44.0	-48.3
新疆	0.0	0.0	-100.0	-100.0



表9：2020年1-3月分地区出口情况（累计）

单位：吨、万美元

地区	2020年1-3月		同比%	
	数量	金额	数量	金额
北京	16.0	3.8	-50.8	-54.5
天津	1,512.3	263.3	95.9	90.2
内蒙古	101.5	18.3	-83.3	-83.3
辽宁	2,878.9	498.2	29.1	16.5
吉林	94.5	34.6	236.5	-11.6
黑龙江	0.0	0.0		
上海	1,745.2	301.4	-16.9	-22.2
江苏	1,645.9	374.3	-53.3	-51.9
浙江	2,578.3	478.4	-43.1	-45.5
安徽	8,124.5	1,593.8	-15.4	-12.9
福建	0.0	0.0		
山东	2,049.3	467.0	-3.1	1.4
河南	474.2	97.1	16.2	0.8
湖北	4,521.4	812.8	-40.1	-40.5
湖南	280.1	65.6	-53.2	-58.2
广东	77.3	22.1	77.0	56.8
广西	64.9	17.6	2.5	10.5
海南	0.0	0.0		
重庆	0.0	0.0		
四川	406.5	117.1	1.1	17.0



地区	2020年1--3月		同比%	
	数量	金额	数量	金额
云南	0.0	0.0		
陕西	0.0	0.0		
青海	132.0	34.6	131,850.0	30,073.2
宁夏	178.2	31.0	-80.9	-84.5
新疆	0.0	0.0	-100.0	-100.0

七、分企业性质出口情况

表10：2020年3月分企业性质出口情况（当月）

单位：万美元

企业性质	2020年3月		同比%	
	数量	金额	数量	金额
国有企业	1,404.6	276.9	-18.2	-26.4
外商投资企业	603.3	120.1	-20.7	-22.9
中外合资企业	115.1	24.1	164.9	151.4
外商独资企业	488.2	95.9	-32.0	-34.3
集体企业	128.8	24.9	85.5	80.8
私营企业	7,797.7	1,499.1	-11.3	-13.9
其他	0.0	0.0		



表11：2020年1-3月分企业性质出口情况（累计）

单位：万美元

企业性质	2020年1-3月		同比%	
	数量	金额	数量	金额
国有企业	3,360.0	693.6	-26.4	-29.7
外商投资企业	1,131.4	224.8	-62.6	-61.5
中外合资企业	216.9	45.3	-49.8	-49.6
外商独资企业	914.5	179.5	-64.8	-63.7
集体企业	314.5	61.7	-8.2	-11.7
私营企业	22,075.1	4,251.0	-20.6	-21.3
其他	0.0	0.0		



八、出口价格、物量指数

表12：2020年3月出口价格、物量指数

	价格指数	物量指数
当月出口	95.8	87.6
累计出口	98.7	75.2

注：价格指数为派氏，物量指数为拉氏。以上年同期为100。



报告说明

蜂蜜海关协调制度编码：

天然蜂蜜

04090000



版 权 声 明

本报告的内容，包括但不限于其文本、数据和图像，版权为

中华人民共和国商务部

中国食品土畜进出口商会

共同所有（以下称“版权所有方”）。保留所有权利。

使用授权

版权所有方据此授权您拷贝和显示本报告的内容，但仅限于个人或资料性及非商业用途，您所做的任何拷贝必须包含本版权声明。在未事先得到版权所有方书面允许的情况下，您无权对报告内容作任何改动。

[意见反馈](#)