

中国出口月度统计报告

蜂蜜

2020年6月

中华人民共和国商务部
中国食品土畜进出口商会

目录

一、概述	1
二、最近两年来各月出口走势	3
三、分大洲情况图示	4
四、分国家（地区）出口情况	5
五、分贸易方式出口情况	7
六、分省市出口情况	9
七、分企业性质出口情况	11
八、出口价格、物量指数	13
报告说明	14



一、概述

2020年1至6月，中国出口蜂蜜数量为61,489.8吨，同比增长5.2%，金额为11,801.7万美元，同比增长4.1%，平均单价为1,919.3美元/吨，同比下降1.0%。

2020年6月当月，中国出口蜂蜜数量为10,564.2吨，环比增长3.8%，金额为2,059.8万美元(14,559.0万人民币元)，环比增长9.8%，平均单价为1,949.8美元/吨，环比增长5.9%，同比出口数量增长42.9%，金额增长47.3%，平均单价增长3.1%。

2020年1至6月，中国对亚洲出口蜂蜜数量为24,318.4吨，同比增长25.9%，金额为5,294.6万美元，同比增长28.0%，平均单价为2,177.2美元/吨，同比增长1.7%；对非洲出口蜂蜜数量为1,737.5吨，同比下降21.0%，金额为315.0万美元，同比下降24.0%，平均单价为1,812.9美元/吨，同比下降3.9%；对欧洲出口蜂蜜数量为33,871.6吨，同比下降4.5%，金额为5,886.9万美元，同比下降8.9%，平均单价为1,738.0美元/吨，同比下降4.7%；对南美洲出口蜂蜜数量为14.9吨，同比下降31.3%，金额为3.7万美元，同比下降44.5%，平均单价为2,477.3美元/吨，同比下降19.3%；对大洋洲出口蜂蜜数量为1,547.4吨，同比增长5.9%，金额为301.6万美元，同比下降3.7%，平均单价为1,948.7美元/吨，同比下降9.1%。

2020年1至6月，中国对亚洲出口蜂蜜数量为4,193.0吨，同比增长34.2%，金额为927.7万美元，同比增长50.0%，平均单价为2,212.4美元/吨，同比增长11.8%；对非洲出口蜂蜜数量为463.2吨，同比下降13.9%，金额为79.2万美元，同比下降22.5%，平均单价为1,711.0美元/吨，同比下降10.0%；对欧洲出口蜂蜜数量为5,795.1吨，同比增长63.1%，金额为1,033.2万美元，同比增长60.6%，平均单价为1,782.9美元/吨，同比下降1.6%；对南美洲出口蜂蜜数量为1.0吨，同比下降76.9%，金额为0.2万美元，同比下降85.8%，平均单价为2,369.0美元/吨，同比下降38.6%；对大洋洲出口蜂蜜数量为112.0吨，同比下降34.4%，金额为19.5万美元，同比下降36.2%，平均单价



为1,737.3美元/吨，同比下降2.6%。

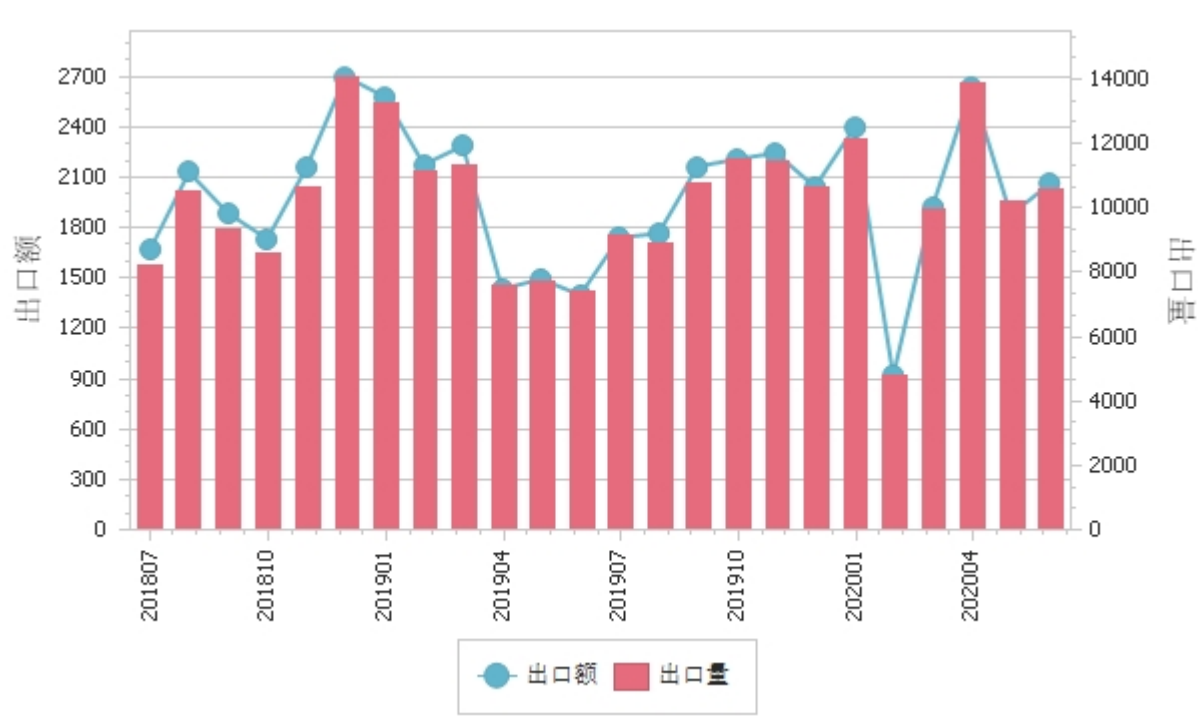
2020年1至6月，自中国进口蜂蜜的国家和地区中，按金额排名第一位是日本，数量为18,691.6吨，同比增长28.4%，金额为4,012.0万美元，同比增长27.9%，平均单价为2,146.4美元/吨，同比下降0.4%；第二位是英国，数量为18,140.1吨，同比增长16.0%，金额为3,106.0万美元，同比增长11.8%，平均单价为1,712.3美元/吨，同比下降3.6%；第三位是比利时，数量为3,776.4吨，同比增长2.7%，金额为643.2万美元，同比下降10.2%，平均单价为1,703.1美元/吨，同比下降12.5%。

2020年6月当月，自中国进口蜂蜜的国家和地区中，按金额排名第一位是日本，数量为3,529.9吨，同比增长80.1%，金额为781.5万美元(5,532.4万人民币元)，同比增长99.6%，平均单价为2,214.0美元/吨，同比增长10.8%；第二位是英国，数量为2,454.6吨，同比增长259.5%，金额为426.1万美元(3,008.5万人民币元)，同比增长257.6%，平均单价为1,735.9美元/吨，同比下降0.5%；第三位是波兰，数量为1,053.8吨，同比增长92.2%，金额为179.1万美元(1,264.2万人民币元)，同比增长97.4%，平均单价为1,699.9美元/吨，同比增长2.7%。

二、最近两年来各月出口走势

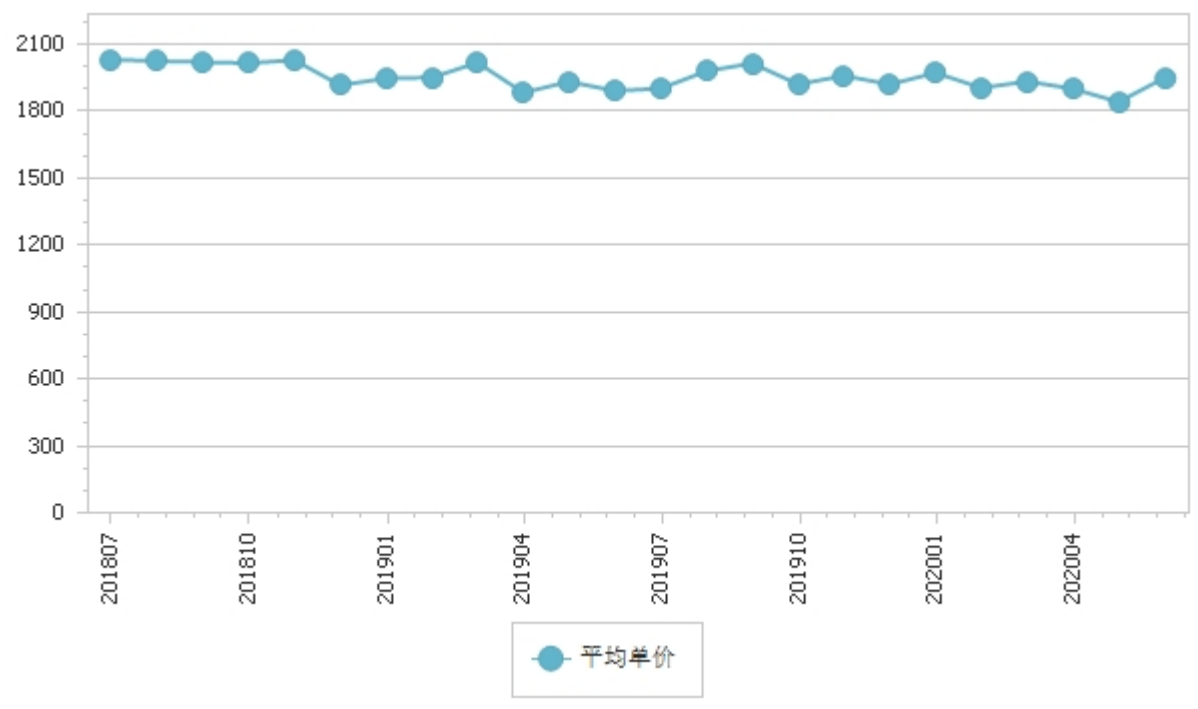
图表1：2018年7月-2020年6月各月出口金额走势

单位：吨、万美元



图表2：2018年7月-2020年6月各月蜂蜜出口平均单价走势

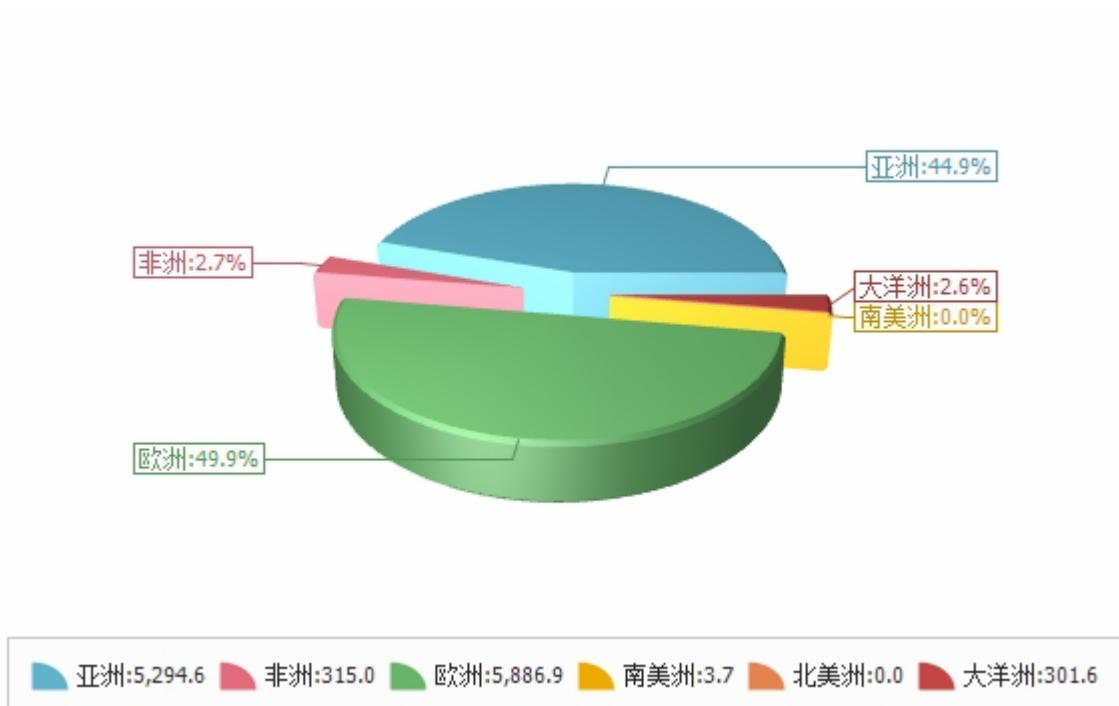
单位：美元/吨



三、分大洲情况图示

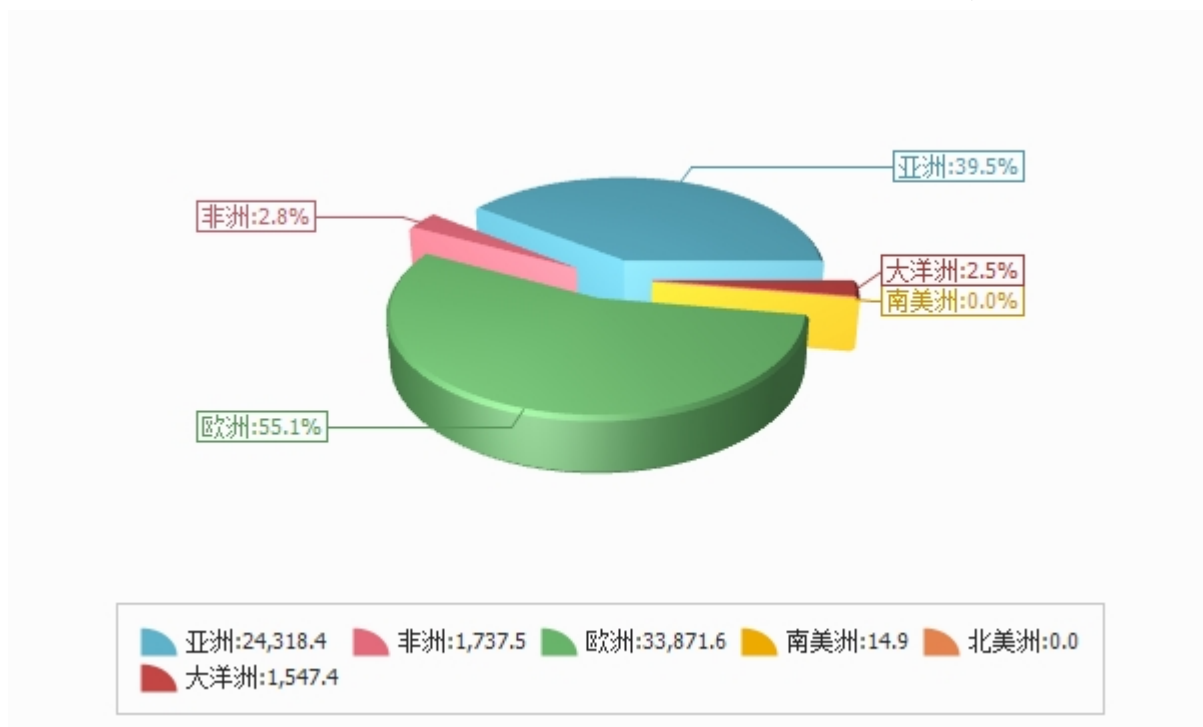
图表3：2020年1-6月分洲出口金额

金额单位：万美元



图表4：2020年1-6月分洲出口数量

数量单位：吨





四、分国家（地区）出口情况

表5：2020年6月分国家（地区）出口情况（当月）

单位：吨、万美元

国别(或地区)	2020年6月		同比%	
	数量	金额	数量	金额
欧洲	5,795.1	1,033.2	63.1	60.6
亚洲	4,193.0	927.7	34.2	50.0
非洲	463.2	79.2	-13.9	-22.5
大洋洲	112.0	19.5	-34.4	-36.2
南美洲	1.0	0.2	-76.9	-85.8
北美洲			-100.0	-100.0
*欧盟28国	5,795.1	1,033.2	63.1	60.6
*欧盟27国	3,340.5	607.1	16.4	15.8
*一带一路国家	1,950.6	363.3	4.5	4.7
*中东欧16国	1,335.4	236.3	88.1	93.0
*中东	440.9	86.9	-39.7	-36.0
*海合会	363.3	73.0	-46.6	-41.6
*金砖国家	363.9	62.8	-23.5	-29.2
*南部非洲关税同盟	363.9	62.8	-23.5	-29.2
*东盟	185.2	41.8	-58.6	-54.9
*拉美地区	1.0	0.2	-76.9	-85.8
*加勒比共同体	1.0	0.2	-65.0	-70.4
日本	3,529.9	781.5	80.1	99.6
英国	2,454.6	426.1	259.5	257.6
波兰	1,053.8	179.1	92.2	97.4
比利时	468.1	96.4	-3.9	-1.0
葡萄牙	385.7	67.4	-100.0	-100.0
西班牙	410.6	64.9	-13.6	-28.3
意大利	304.7	62.9	-28.6	-17.1
南非	363.9	62.8	-23.5	-29.2
沙特阿拉伯	169.9	38.8	-73.8	-67.3
爱尔兰	162.4	31.0	60.0	47.7

仅显示按金额排名前10名的国家和地区。



表6：2020年1-6月分国家（地区）出口情况（累计）

单位：吨、万美元

国别(或地区)	2020年1--6月		同比%	
	数量	金额	数量	金额
欧洲	33,871.6	5,886.9	-4.5	-8.9
亚洲	24,318.4	5,294.6	25.9	28.0
非洲	1,737.5	315.0	-21.0	-24.0
大洋洲	1,547.4	301.6	5.9	-3.7
南美洲	14.9	3.7	-31.3	-44.5
北美洲			-100.0	-100.0
*欧盟28国	33,891.9	5,890.5	-4.5	-8.9
*欧盟27国	15,751.8	2,784.4	-20.6	-24.6
*一带一路国家	9,152.9	1,856.5	0.8	7.5
*中东	3,536.8	789.7	35.7	56.5
*海合会	3,209.9	729.5	44.4	75.4
*中东欧16国	3,723.0	669.5	-18.1	-17.2
*东盟	1,903.7	401.2	-3.5	-6.3
*南部非洲关税同盟	1,364.9	246.4	-27.6	-29.6
*金砖国家	1,364.9	246.4	-27.6	-29.6
*拉美地区	14.9	3.7	-31.3	-44.5
*加勒比共同体	2.2	0.6	-66.1	-70.5
日本	18,691.6	4,012.0	28.4	27.9
英国	18,140.1	3,106.0	16.0	11.8
比利时	3,776.4	643.2	2.7	-10.2
沙特阿拉伯	2,234.4	531.2	47.3	89.4
波兰	2,287.7	407.6	-42.2	-41.6
西班牙	2,379.5	399.7	-39.6	-44.6
澳大利亚	1,547.4	301.6	5.9	-3.7
葡萄牙	1,542.8	267.2	-23.2	-25.3
南非	1,364.9	246.4	-27.6	-29.6
荷兰	1,207.7	213.4	-8.5	-15.8

仅显示按金额排名前10名的国家和地区。



五、分贸易方式出口情况

表7：2020年6月分贸易方式出口情况（当月）

单位：吨、万美元

贸易方式	2020年6月		同比%	
	数量	金额	数量	金额
一般贸易	10,355.3	2,023.3	40.2	45.0
加工贸易	0.0	0.0	-100.0	-100.0
进料加工贸易	0.0	0.0	-100.0	-100.0
边境小额贸易	0.0	0.0	-100.0	-100.0
其他贸易	209.0	36.5	9,647.6	2,988.3
侨港澳台华人捐赠	0.0	0.0	-100.0	-100.0
免税外汇商品	0.0	0.0	-100.0	-100.0
保税仓库进出境	209.0	36.5	10,015.6	3,076.4
保税仓储转口货物	0.0	0.0	-100.0	-100.0
免税品	0.0	0.0	-100.0	-100.0
其他	0.0	0.0	-100.0	-100.0



表8：2020年1-6月分贸易方式出口情况（累计）

单位：吨、万美元

贸易方式	2020年1--6月		同比%	
	数量	金额	数量	金额
一般贸易	60,519.3	11,610.6	3.6	2.7
加工贸易	0.0	0.0	-100.0	-100.0
进料加工贸易	0.0	0.0	-100.0	-100.0
边境小额贸易	0.0	0.0	-100.0	-100.0
其他贸易	970.6	191.1	3,952.5	663.5
侨港澳台华人捐赠	0.0	0.0	-100.0	-100.0
免税外汇商品	0.0	0.0	-100.0	-100.0
保税仓库进出境	960.7	167.1	28,205.7	4,925.5
保税仓储转口货物	9.9	24.0	-52.0	10.7
免税品	0.0	0.0	-100.0	-100.0
其他	0.0	0.0	-100.0	-100.0



六、分省市出口情况

表9：2020年6月分省市出口情况（当月）

单位：吨、万美元

地区	2020年6月		同比%	
	数量	金额	数量	金额
安徽	2,490.4	483.8	71.0	81.7
浙江	2,382.0	447.4	37.4	39.5
湖北	2,300.1	433.0	96.5	103.2
上海	950.3	174.8	129.5	141.7
山东	615.3	124.2	1,372.0	1,015.5
江苏	517.5	120.8	12.7	25.1
辽宁	468.7	91.3	-41.5	-38.1
天津	358.1	71.2	-56.0	-51.3
河南	159.8	35.2	7.2	5.0
四川	113.1	25.2	-30.4	-47.4

仅显示按金额排名前10名的省市。



表10：2020年1-6月分省市出口情况（累计）

单位：吨、万美元

地区	2020年1--6月		同比%	
	数量	金额	数量	金额
安徽	16,836.0	3,247.5	5.8	8.1
湖北	11,413.0	2,071.5	7.5	8.6
浙江	10,529.0	1,945.5	38.1	32.2
辽宁	5,243.2	913.3	25.7	16.3
山东	3,822.5	834.2	19.1	22.0
江苏	3,720.4	832.1	-33.0	-29.6
上海	3,880.3	684.9	21.5	15.8
天津	2,683.5	477.5	-13.6	-14.4
河南	894.9	185.5	7.8	-3.5
四川	641.4	167.2	-11.8	-7.7

仅显示按金额排名前10名的省市。



七、分企业性质出口情况

表11：2020年6月分企业性质出口情况（当月）

单位：吨、万美元

企业性质	2020年6月		同比%	
	数量	金额	数量	金额
国有企业	1,588.2	317.1	18.8	17.5
外商投资企业	644.1	137.5	77.9	110.2
中外合资企业	116.3	24.6	49.5	61.0
外商独资企业	527.8	112.9	85.6	125.2
集体企业	74.4	16.6	-53.5	-53.5
私营企业	8,257.6	1,588.7	49.2	54.7
其他	0.0	0.0		



表12：2020年1-6月分企业性质出口情况（累计）

单位：吨、万美元

企业性质	2020年1--6月		同比%	
	数量	金额	数量	金额
国有企业	8,371.5	1,684.9	17.0	11.5
外商投资企业	3,110.6	632.5	-29.5	-26.3
中外合资企业	896.8	185.7	14.2	15.9
外商独资企业	2,213.8	446.7	-38.9	-36.0
集体企业	428.5	86.7	-51.6	-54.4
私营企业	49,579.2	9,397.7	7.8	7.1
其他	0.0	0.0		



八、出口价格、物量指数

表13：2020年6月出口价格、物量指数

	价格指数	物量指数
当月	103.1	142.9
累计	99.0	105.2

注：价格指数为派氏，物量指数为拉氏。以上年同期为100。



报告说明

蜂蜜海关协调制度编码：

天然蜂蜜

04090000



版 权 声 明

本报告的内容，包括但不限于其文本、数据和图像，版权为

中华人民共和国商务部

中国食品土畜进出口商会

共同所有（以下称“版权所有方”）。保留所有权利。

使用授权

版权所有方据此授权您拷贝和显示本报告的内容，但仅限于个人或资料性及非商业用途，您所做的任何拷贝必须包含本版权声明。在未事先得到版权所有方书面允许的情况下，您无权对报告内容作任何改动。

[意见反馈](#)