

中国出口月度统计报告

蜂蜜

2023年12月

中华人民共和国商务部
中国食品土畜进出口商会

目录

一、概述	1
二、最近两年来各月出口走势	3
三、分大洲情况图示	4
四、分国家（地区）出口情况	5
五、分贸易方式出口情况	9
六、分省市出口情况	11
七、出口价格、物量指数	13
报告说明	14

一、概述

2023年，中国出口蜂蜜数量15.3万吨，同比下降2.2%，金额2.5亿美元，同比下降8.4%，平均单价1,665.6美元/吨，同比下降6.4%。

2023年12月当月，中国出口蜂蜜数量1.6万吨，环比增长6.8%，金额2,520.5万美元，环比增长1.8%，平均单价1,562.3美元/吨，环比下降4.7%，同比出口数量增长35.2%，金额增长22.2%，平均单价下降9.6%。

2023年1至12月，中国对亚洲出口蜂蜜数量3.9万吨，同比下降10.5%，金额7,798.5万美元，同比下降15.6%，平均单价2,007.7美元/吨，同比下降5.8%；对非洲出口蜂蜜数量7,229.8吨，同比增长125.9%，金额1,177.5万美元，同比增长113.0%，平均单价1,628.7美元/吨，同比下降5.7%；对欧洲出口蜂蜜数量10.3万吨，同比下降2.2%，金额1.6亿美元，同比下降8.1%，平均单价1,532.1美元/吨，同比下降6.0%；对南美洲出口蜂蜜数量27.8吨，同比增长6.7%，金额7.5万美元，同比增长13.8%，平均单价2,704.1美元/吨，同比增长6.7%；对北美洲出口蜂蜜数量20.0吨，同比下降28.8%，金额8.4万美元，同比下降40.2%，平均单价4,198.8美元/吨，同比下降16.0%；对大洋洲出口蜂蜜数量3,364.6吨，同比下降13.3%，金额626.9万美元，同比下降17.6%，平均单价1,863.3美元/吨，同比下降5.0%。

2023年12月当月，中国对亚洲出口蜂蜜数量2,672.6吨，同比增长0.5%，金额511.2万美元，同比下降7.9%，平均单价1,912.8美元/吨，同比下降8.3%；对非洲出口蜂蜜数量1,137.9吨，同比增长997.6%，金额153.9万美元，同比增长909.6%，平均单价1,352.6美元/吨，同比下降8.0%；对欧洲出口蜂蜜数量1.2万吨，同比增长37.9%，金额1,788.2万美元，同比增长28.2%，平均单价1,495.8美元/吨，同比下降7.0%；对南美洲出口蜂蜜数量118千克，同比下降88.3%，金额6,537美元，同比增长104.5%，平均单价5.5万美元/吨，同比增长1,646.7%；对大洋洲出口蜂蜜数量368.0吨，同比下降26.0%，金

额66.5万美元，同比下降31.5%，平均单价1,807.8美元/吨，同比下降7.3%。

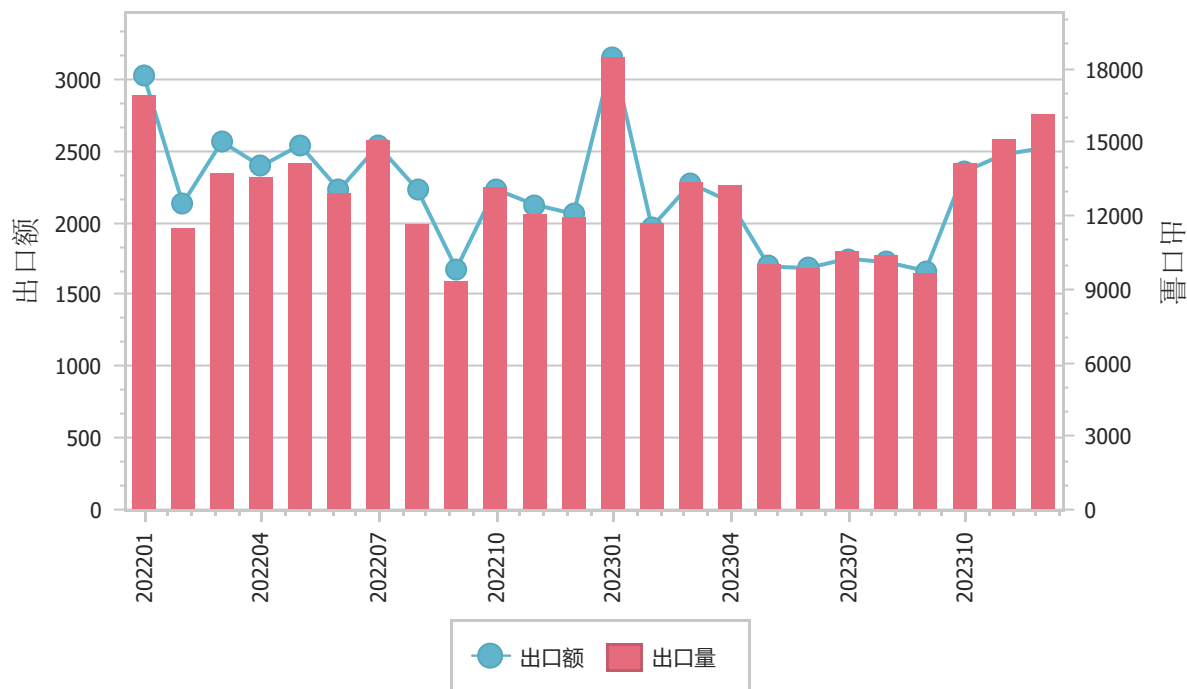
2023年1至12月，自中国进口蜂蜜的国家和地区中，按金额排名第一位是英国，数量3.9万吨，同比增长14.2%，金额5,612.4万美元，同比增长12.2%，平均单价1,435.0美元/吨，同比下降1.8%；第二位是日本，数量2.9万吨，同比下降3.6%，金额5,520.4万美元，同比下降10.7%，平均单价1,922.6美元/吨，同比下降7.3%；第三位是比利时，数量2.3万吨，同比下降9.1%，金额3,636.3万美元，同比下降16.2%，平均单价1,600.3美元/吨，同比下降7.8%。

2023年12月当月，自中国进口蜂蜜的国家和地区中，按金额排名第一位是英国，数量4,536.9吨，同比增长56.7%，金额642.1万美元，同比增长45.0%，平均单价1,415.4美元/吨，同比下降7.5%；第二位是日本，数量2,024.8吨，同比增长6.4%，金额378.0万美元，同比下降0.1%，平均单价1,866.6美元/吨，同比下降6.2%；第三位是波兰，数量1,853.3吨，同比增长6.8%，金额311.3万美元，同比增长16.2%，平均单价1,679.6美元/吨，同比增长8.8%。

二、最近两年来各月出口走势

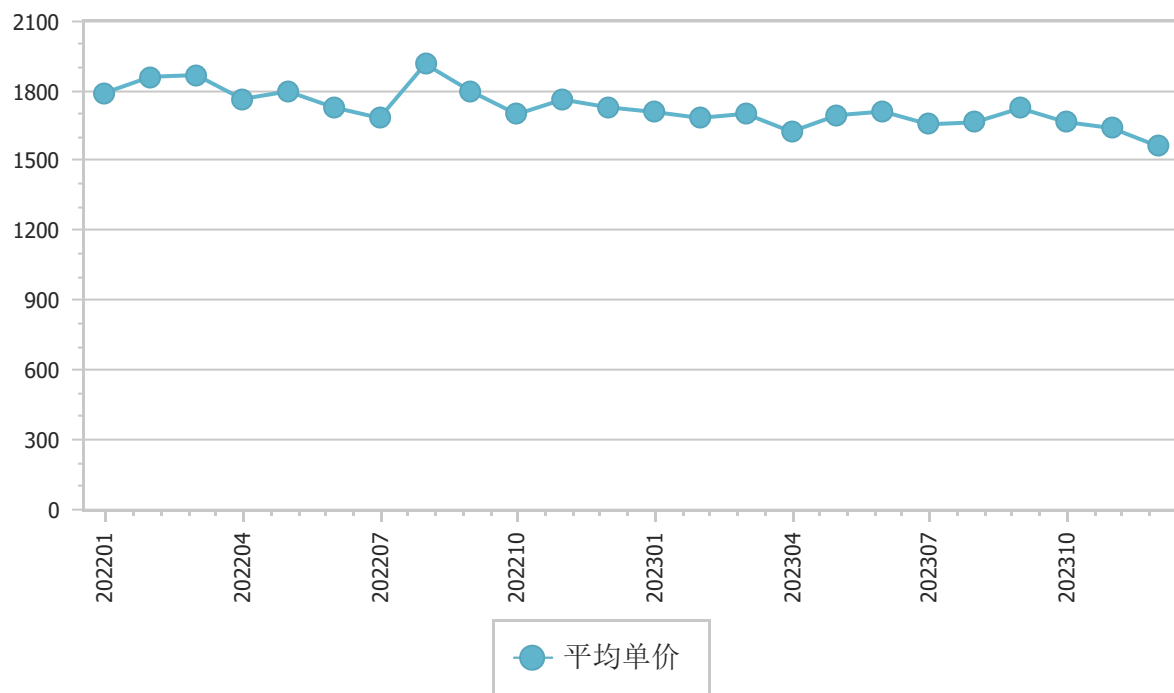
图表1：2022年1月-2023年12月各月出口金额走势

单位：吨、万美元



图表2：2022年1月-2023年12月各月蜂蜜出口平均单价走势

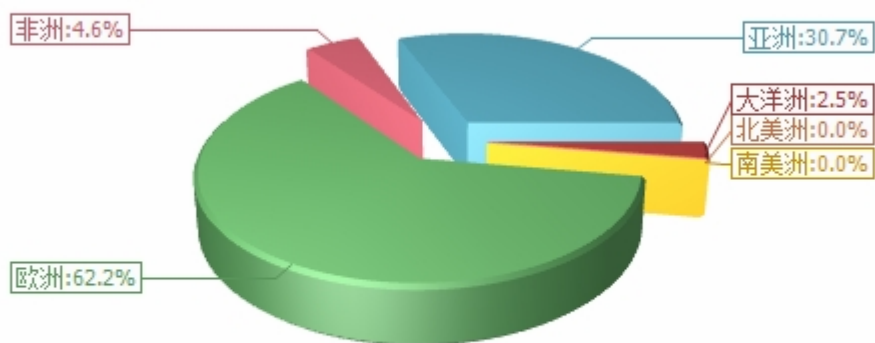
单位：美元/吨



三、分大洲情况图示

图表3：2023年1-12月分洲出口金额

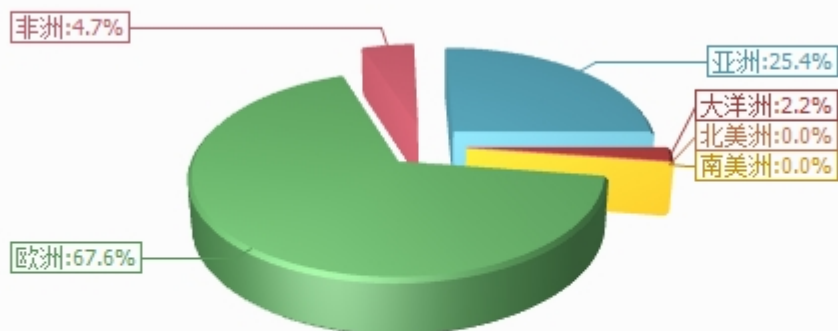
金额单位：万美元




 亚洲:7,798.5 非洲:1,177.5 欧洲:15,803.9 南美洲:7.5 北美洲:8.4 大洋洲:626.9

图表4：2023年1-12月分洲出口数量

数量单位：吨




 亚洲:38,843.2 非洲:7,229.8 欧洲:103,150.4 南美洲:27.8 北美洲:20.0
 大洋洲:3,364.6



四、分国家（地区）出口情况

表5：2023年12月分国家（地区）出口情况（当月）

单位：吨、万美元

国别(或地区)	2023年12月		同比%	
	数量	金额	数量	金额
欧洲	11,954.9	1,788.2	37.9	28.2
亚洲	2,672.6	511.2	0.5	-7.9
非洲	1,137.9	153.9	997.6	909.6
大洋洲	368.0	66.5	-26.0	-31.5
南美洲	0.1	0.7	-88.3	104.5
北美洲			-100.0	-100.0
*欧盟27国	7,440.0	1,149.5	28.4	20.3
*一带一路国家	4,372.3	698.3	24.3	16.9
*RCEP国家	2,683.3	498.2	-2.2	-9.1
*印太经济框架	2,683.3	498.2	-2.2	-9.1
*中东欧国家	1,980.3	333.0	2.8	8.9
*中东	1,015.1	147.9	183.6	81.7
*阿拉伯国家联盟	1,015.1	147.9	183.6	81.7
*金砖国家10	424.3	69.8	102.1	28.5
*东盟	290.5	53.7	-15.5	-25.7
*海合会	257.8	51.7	6.7	-14.8
*南部非洲关税同盟	335.5	51.2	-100.0	-100.0
*金砖国家	335.5	51.2	-100.0	-100.0
*上合25国	144.6	30.8	-40.1	-49.2
*上海合作组织	73.5	16.2	-55.0	-67.1
*拉美地区	0.1	0.7	-88.3	104.5
*加勒比共同体			-100.0	-100.0
*上合7国			-100.0	-100.0
*澜湄合作			-100.0	-100.0
英国	4,536.9	642.1	56.7	45.0
日本	2,024.8	378.0	6.4	-0.1
波兰	1,853.3	311.3	6.8	16.2
比利时	2,004.0	295.9	6.1	-5.8
西班牙	1,230.8	176.9	333.1	288.0
荷兰	1,004.2	158.6	394.7	219.0
摩洛哥	744.1	93.0	969.1	856.5
葡萄牙	487.2	67.8	-33.3	-36.9
澳大利亚	368.0	66.5	-26.0	-31.5



国别(或地区)	2023年12月		同比%	
	数量	金额	数量	金额
德国	348.3	55.6	42.0	12.1

仅显示按金额排名前10名的国家和地区。



表6：2023年1-12月分国家（地区）出口情况（累计）

单位：吨、万美元

国别(或地区)	2023年1--12月		同比%	
	数量	金额	数量	金额
欧洲	103,150.4	15,803.9	-2.2	-8.1
亚洲	38,843.2	7,798.5	-10.5	-15.6
非洲	7,229.8	1,177.5	125.9	113.0
大洋洲	3,364.6	626.9	-13.3	-17.6
北美洲	20.0	8.4	-28.8	-40.2
南美洲	27.8	7.5	6.7	13.8
*欧盟27国	64,194.9	10,216.6	-10.0	-16.3
*RCEP国家	35,629.0	6,861.1	-6.5	-12.9
*印太经济框架	35,593.2	6,855.9	-6.5	-12.9
*一带一路国家	38,531.7	6,609.4	-9.7	-14.3
*中东欧国家	15,174.5	2,504.0	-25.4	-27.6
*金砖国家10	8,614.8	1,656.9	-1.4	-11.9
*中东	7,302.9	1,419.7	-15.8	-25.7
*阿拉伯国家联盟	7,215.1	1,404.0	-16.1	-26.0
*海合会	4,996.3	1,066.8	-35.2	-38.2
*上合25国	4,644.6	1,008.2	-35.2	-38.5
*南部非洲关税同盟	4,720.7	810.6	131.5	131.5
*金砖国家	4,720.7	810.6	131.5	131.5
*上海合作组织	3,389.5	766.0	-45.4	-47.8
*东盟	3,550.4	713.4	-16.9	-21.1
*澜湄合作	590.1	107.3	-23.3	-23.5
*拉美地区	27.8	7.5	6.7	13.8
*上合7国	26.2	5.0	334.8	348.6
*加勒比共同体	3.3	0.9	-28.4	-30.4
英国	39,109.8	5,612.4	14.2	12.2
日本	28,713.9	5,520.4	-3.6	-10.7
比利时	22,722.9	3,636.3	-9.1	-16.2
波兰	13,043.0	2,149.9	-16.0	-17.3
西班牙	7,016.7	1,083.1	-2.3	-9.8
荷兰	5,623.4	905.7	1.5	-16.0
葡萄牙	5,996.6	846.3	8.6	12.4
南非	4,720.7	810.6	131.5	131.5
沙特阿拉伯	3,240.6	736.8	-46.9	-49.0



国别(或地区)	2023年1--12月		同比%	
	数量	金额	数量	金额
澳大利亚	3,364.6	626.9	-13.3	-17.6

仅显示按金额排名前10名的国家和地区。



五、分贸易方式出口情况

表7：2023年12月分贸易方式出口情况（当月）

单位：吨、万美元

贸易方式	2023年12月		同比%	
	数量	金额	数量	金额
一般贸易	16,120.1	2,515.2	37.5	23.4
加工贸易	0.0	0.0	-100.0	-100.0
进料加工贸易	0.0	0.0	-100.0	-100.0
边境小额贸易	0.0	0.0	-100.0	-100.0
其他贸易	13.5	5.3	-93.5	-77.7
其他捐赠物资	0.0	0.0	-100.0	-100.0
保税监管场所进出境货物	0.0	0.0	-100.0	-100.0
海关特殊监管区域物流货物	13.5	5.3	48,132.1	5,219.5
免税品	0.0	0.0	-100.0	-100.0
其他	0.0	0.0	-100.0	-100.0



表8：2023年1-12月分贸易方式出口情况（累计）

单位：吨、万美元

贸易方式	2023年1--12月		同比%	
	数量	金额	数量	金额
一般贸易	149,013.7	24,936.1	-0.8	-7.9
加工贸易	6.2	4.3	60.1	137.9
进料加工贸易	6.2	4.3	60.1	137.9
边境小额贸易	0.0	0.0	-100.0	-100.0
其他贸易	3,616.0	482.3	-37.5	-31.2
其他捐赠物资	0.0	0.0	-100.0	-100.0
保税监管场所进出境货物	3,300.2	366.9	-41.9	-43.6
海关特殊监管区域物流货物	300.2	112.6	190.5	121.7
免税品	0.0	0.0	-100.0	-100.0
其他	15.6	2.8	1,436.3	652.7

六、分省市出口情况

表9：2023年12月分省市出口情况（当月）

单位：吨、万美元

地区	2023年12月		同比%	
	数量	金额	数量	金额
安徽	5,686.9	849.7	64.5	48.6
湖北	3,174.4	427.9	-1.2	-13.4
山东	2,152.0	366.1	73.6	53.5
辽宁	1,650.9	268.6	86.3	52.3
浙江	1,051.8	173.7	-27.3	-36.3
天津	763.4	142.3	207.5	218.5
江苏	633.1	119.7	29.4	28.2
上海	589.3	86.2	64.6	52.5
宁夏	250.0	39.4	-30.0	-30.4
内蒙古	101.5	16.2	-100.0	-100.0

表10：2023年1-12月分省市出口情况（累计）

单位：吨、万美元

地区	2023年1--12月		同比%	
	数量	金额	数量	金额
安徽	45,337.1	7,296.7	9.3	0.8
湖北	37,541.8	5,504.6	8.0	6.9
浙江	17,030.4	3,093.6	-33.1	-34.3
山东	16,658.9	2,939.0	20.4	4.8
辽宁	15,200.4	2,636.3	1.2	-10.6
江苏	5,435.5	1,062.3	-19.7	-23.3
上海	5,380.1	910.0	-17.6	-18.9
天津	3,524.3	642.1	-2.8	3.5
宁夏	2,262.9	368.2	15.9	2.8
河南	1,277.2	249.8	-43.7	-47.2

七、出口价格、物量指数

表11：2023年12月出口价格、物量指数

	价格指数	物量指数
当月	90.4	135.2
累计	93.6	97.8

注：价格指数为派氏，物量指数为拉氏。以上年同期为100。



报告说明

蜂蜜海关协调制度编码：

天然蜂蜜

04090000

版 权 声 明

本报告的内容，包括但不限于其文本、数据和图像，版权为

中华人民共和国商务部

中国食品土畜进出口商会

共同所有（以下称“版权所有方”）。保留所有权利。

使用授权

版权所有方据此授权您拷贝和显示本报告的内容，但仅限于个人或资料性及非商业用途，您所做的任何拷贝必须包含本版权声明。在未事先得到版权所有方书面允许的情况下，您无权对报告内容作任何改动。

[意见反馈](#)