

中国出口月度统计报告

柑桔属水果

2013年1月



中华人民共和国商务部

对外贸易司

一、概述

2013年1月，中国出口柑桔属水果数量为213,272.2吨，环比下降10.6%，金额为2.6亿美元，环比增长2.8%，平均单价为1,196.6美元/吨，环比增长15.0%，同比出口数量增长5.5%，金额增长48.5%，平均单价增长40.7%。

2013年1月，中国对亚洲出口柑桔属水果数量为192,776.5吨，同比增长5.0%，金额为2.4亿美元，同比增长49.8%，平均单价为1,235.4美元/吨，同比增长42.7%；对欧洲出口柑桔属水果数量为19,765.9吨，同比增长10.9%，金额为0.2亿美元，同比增长33.1%，平均单价为828.4美元/吨，同比增长20.0%；对北美洲出口柑桔属水果数量为729.8吨，同比增长20.7%，金额为0.0亿美元，同比增长24.2%，平均单价为916.8美元/吨，同比增长2.9%。

2013年1月，自中国进口柑桔属水果的国家和地区中，按金额排名第一位是马来西亚，数量为88,068.9吨，同比增长116.9%，金额为12,527.3万美元，同比增长174.4%，平均单价为1,422.4美元/吨，同比增长26.5%；第二位是泰国，数量为19,738.8吨，同比下降7.2%，金额为3,274.6万美元，同比增长23.2%，平均单价为1,658.9美元/吨，同比增长32.7%；第三位是菲律宾，数量为16,376.8吨，同比增长22.2%，金额为2,254.5万美元，同比增长78.5%，平均单价为1,376.6美元/吨，同比增长46.1%。

二、最近两年来各月出口走势

表1：2011年2月-2013年1月各月出口金额

单位：亿美元，吨

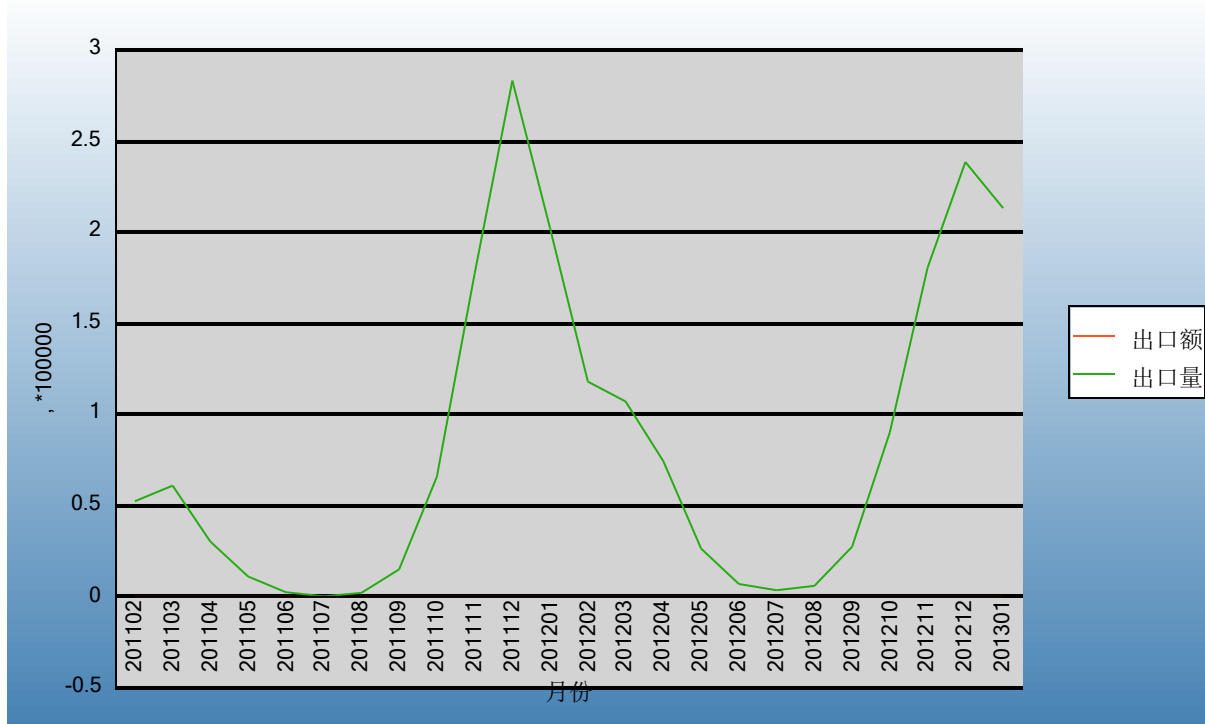
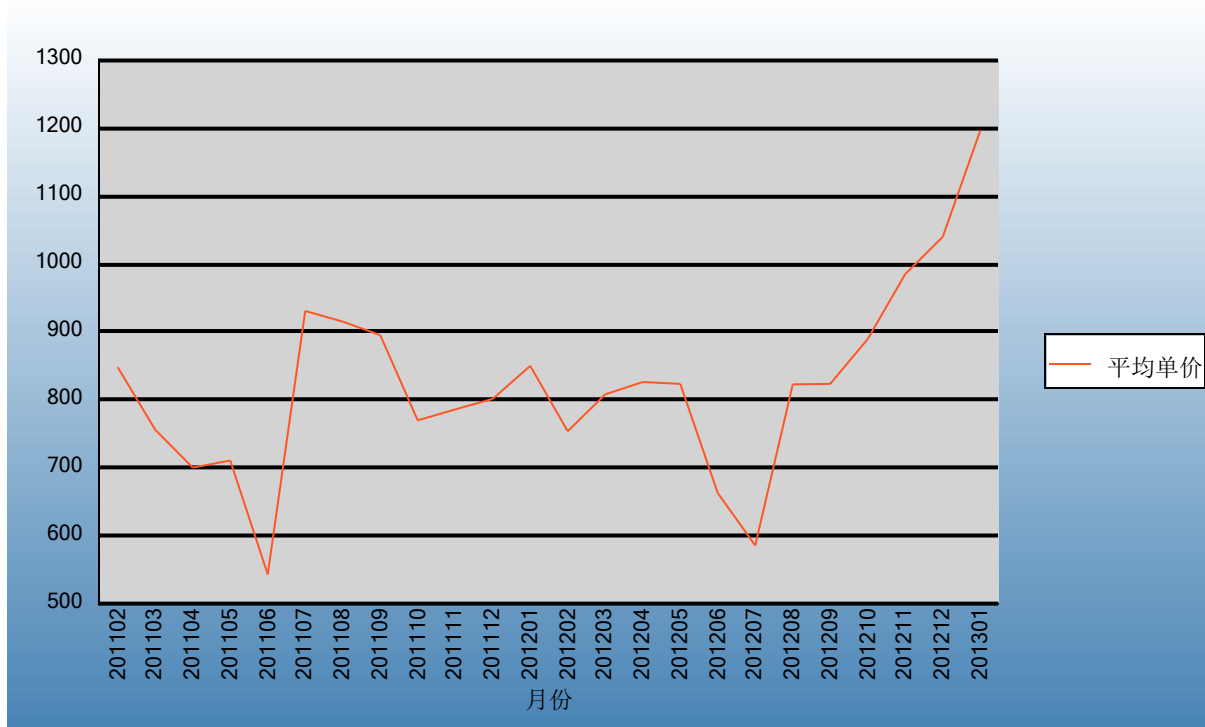


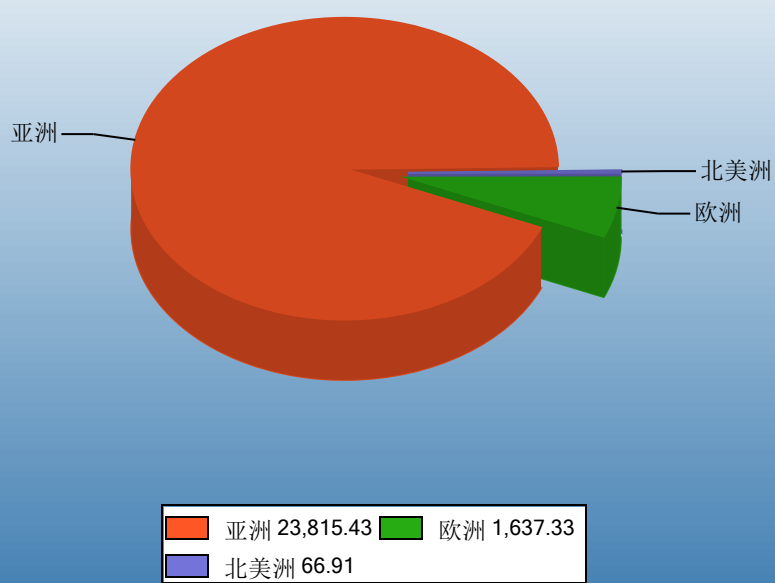
表2：2011年2月-2013年1月各月出口数量

单位：美元/吨



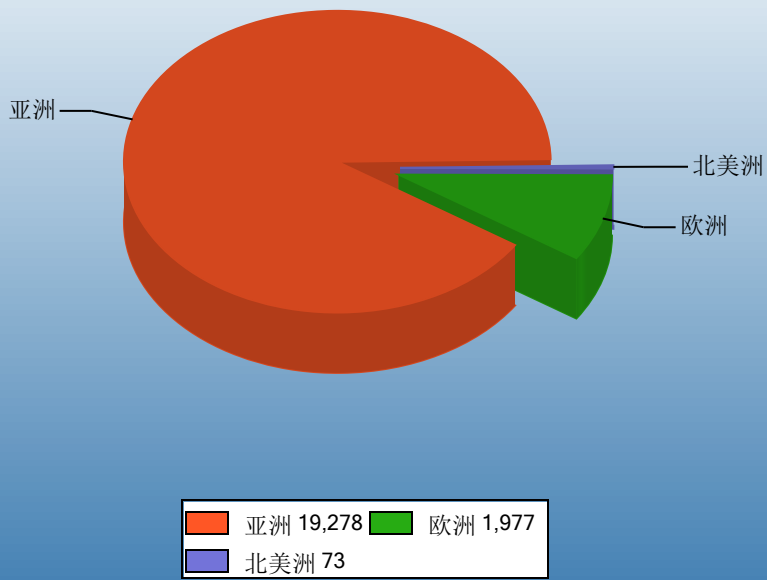
三、分大洲情况图示

表3：2013年1-1月分洲出口数量、金额
金额单位：万美元



Ministry of Commerce of the People's Republic of China

数量单位：吨



四、分国家（地区）出口情况

表4：2013年1月分国家（地区）出口情况（当月）

单位：吨、万美元

国别(或地区)	2013年1月		同期比%	
	数量	金额	数量	金额
亚洲	192,776.5	23,815.4	5.0	49.8
欧洲	19,765.9	1,637.3	10.9	33.1
北美洲	729.8	66.9	20.7	24.2
*东盟	168,594.1	22,079.0	1.5	47.6
*独联体	29,978.9	2,504.1	57.8	91.7
*海合会	820.1	98.5	18.9	60.8
*中东	820.1	98.5	3.4	41.0
*欧盟27国	523.2	53.7	-82.5	-78.7
*欧盟25国	286.9	29.5	-89.5	-87.4
*欧盟15国	224.5	24.2	-90.6	-88.1
马来西亚	88,068.9	12,527.3	116.9	174.4
泰国	19,738.8	3,274.6	-7.2	23.2
菲律宾	16,376.8	2,254.5	22.2	78.5
越南	24,187.1	1,609.5	-44.5	-24.7
俄罗斯联邦	19,099.8	1,570.9	29.2	61.1
印度尼西亚	10,426.5	1,272.7	-74.7	-65.5
新加坡	7,703.4	971.5	34.2	53.6
哈萨克斯坦	9,189.8	788.4	228.6	261.8
孟加拉国	3,254.6	329.2	8.7	87.4
香港	7,047.5	261.0	0.1	19.6

仅显示按金额排名前10名的国家和地区。

五、分贸易方式出口情况

表5：2013年1分贸易方式出口情况（当月）

单位：吨、万美元

贸易方式	2013年1月		2012年1月		同期比%	
	数量	金额	数量	金额	数量	金额
一般贸易	167,097.9	22,374.7	144,650.1	14,108.4	15.5	58.6
加工贸易	0.0	0.0	96.0	7.2	-100.0	-100.0
进料加工贸易	0.0	0.0	96.0	7.2	-100.0	-100.0
边境小额贸易	45,666.2	3,102.8	57,201.7	3,056.2	-20.2	1.5
其他贸易	508.0	42.2	140.8	11.4	260.8	269.9
保税仓储转口货物	508.0	42.2	24.2	1.2	1,997.1	3,382.2
其他	0.0	0.0	116.6	10.2	-100.0	-100.0

中华人民共和国商务部

Ministry of Commerce of the People's Republic of China

六、分地区出口情况

表6：2013年1月分地区出口情况（当月）

单位：吨、万美元

地区	2013年1月		2012年1月		同期比%	
	数量	金额	数量	金额	数量	金额
北京	0.0	0.0	103.3	8.6	-100.0	-100.0
天津	0.0	0.0	0.0	0.0		
内蒙古	4,139.2	164.5	2,161.5	78.9	91.5	108.4
辽宁	4,063.0	395.1	139.3	8.9	2,817.8	4,320.9
吉林	3,334.8	581.9	178.3	12.0	1,770.4	4,770.3
黑龙江	7,293.7	549.3	9,524.1	683.9	-23.4	-19.7
上海	153.8	19.6	25.5	3.3	503.1	503.3
江苏	200.8	15.5	272.6	17.0	-26.3	-8.5
浙江	2,410.9	281.6	1,427.6	92.4	68.9	204.9
安徽	10.5	0.4	0.0	0.0		
福建	84,559.7	10,324.0	75,880.4	7,611.2	11.4	35.6
江西	9,361.0	1,091.3	7,730.9	635.8	21.1	71.6
山东	17,019.9	2,626.8	15,165.2	1,403.2	12.2	87.2
河南	46.2	3.3	62.0	6.2	-25.5	-46.8
湖北	308.2	48.4	27.0	1.8	1,041.6	2,628.3
湖南	50.0	4.6	96.0	7.2	-47.9	-35.5
广东	25,620.3	3,111.8	31,648.0	2,764.8	-19.0	12.6
广西	24,420.6	1,743.5	44,327.8	2,244.1	-44.9	-22.3
重庆	4.0	0.3	0.0	0.0		
四川	24.3	2.4	400.0	31.9	-93.9	-92.4
云南	19,211.5	3,598.6	8,077.9	1,193.2	137.8	201.6
陕西	303.3	36.2	50.5	3.5	500.0	923.8
甘肃	0.0	0.0	517.9	41.3	-100.0	-100.0
新疆	10,736.7	920.6	4,272.7	334.2	151.3	175.5

七、分企业性质出口情况

表7：2013年1月分企业性质出口情况（当月）

单位：吨、万美元

企业性质	2013年1月		2012年1月		同期比%	
	数量	金额	数量	金额	数量	金额
国有企业	8,761.7	621.9	10,225.8	539.2	-14.3	15.3
外商投资企业	13,684.6	2,343.7	3,289.4	299.5	316.0	682.4
中外合资企业	4,959.1	817.7	155.9	11.8	3,081.0	6,850.3
外商独资企业	8,725.5	1,526.0	3,133.5	287.8	178.5	430.3
集体企业	0.5	0.1	3,980.5	434.9	-100.0	-100.0
私营企业	190,825.4	22,554.0	184,592.0	15,909.4	3.4	41.8
个体工商户	0.0	0.0	0.9	0.2		
其他	0.0	0.0	0.0	0.0		

中华人民共和国商务部

Ministry of Commerce of the People's Republic of China

八、出口价格、物量指数

表8：2013年1月出口价格、物量指数

	价格指数	物量指数
当月出口	139.4	106.6

注：价格指数为派氏，物量指数为拉氏。以上年同期为100。



报告说明

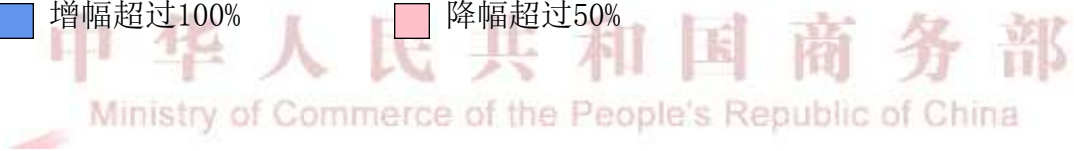
柑桔属水果海关协调制度编码：

柑桔属水果	08051000
柑桔属水果	08052000
柑桔属水果	08052010
柑桔属水果	08052020
柑桔属水果	08052090
柑桔属水果	08053000
柑桔属水果	08054000
柑桔属水果	08055000
柑桔属水果	08059000

图示说明

■ 增幅超过100%

■ 降幅超过50%



版 权 声 明

本报告的内容，包括但不限于其文本、数据和图像，版权为

中华人民共和国商务部

中国食品土畜进出口商会

共同所有（以下称“版权所有方”）。保留所有权利。

使用授权

版权所有方据此授权您拷贝和显示本报告的内容，但仅限于个人或资料性及非商业用途，您所做的任何拷贝必须包含本版权声明。在未事先得到版权所有方书面允许的情况下，您无权对报告内容作任何改动。

[意见反馈](#)