

# 中国出口月度统计报告

柑桔属水果

2015年2月

中华人民共和国商务部对外贸易司

## 一、概述

2015年1至2月，中国出口柑桔属水果数量为226,946.7吨，同比下降12.2%，金额为30,498.7万美元，同比下降7.1%，平均单价为1,343.9美元/吨，同比增长5.9%。2015年2月，中国出口柑桔属水果数量为71,580.3吨，环比下降53.9%，金额为9,910.3万美元，环比下降51.9%，平均单价为1,384.5美元/吨，环比增长4.5%，同比出口数量增长34.6%，金额增长57.9%，平均单价增长17.4%。

2015年1至2月，中国对亚洲出口柑桔属水果数量为207,993.2吨，同比下降11.2%，金额为28,611.9万美元，同比下降6.3%，平均单价为1,375.6美元/吨，同比增长5.5%；对欧洲出口柑桔属水果数量为18,027.9吨，同比下降24.6%，金额为1,785.3万美元，同比下降19.6%，平均单价为990.3美元/吨，同比增长6.7%；对北美洲出口柑桔属水果数量为925.5吨，同比增长77.3%，金额为101.4万美元，同比增长79.1%，平均单价为1,095.7美元/吨，同比增长1.0%。

2015年2月，中国对亚洲出口柑桔属水果数量为66,388.8吨，同比增长41.5%，金额为9,388.2万美元，同比增长65.3%，平均单价为1,414.1美元/吨，同比增长16.8%；对欧洲出口柑桔属水果数量为5,119.0吨，同比下降17.3%，金额为511.3万美元，同比下降12.9%，平均单价为998.8美元/吨，同比增长5.3%；对北美洲出口柑桔属水果数量为72.6吨，同比下降9.2%，金额为10.8万美元，同比增长34.5%，平均单价为1,486.9美元/吨，同比增长48.1%。

2015年1至2月，自中国进口柑桔属水果的国家和地区中，按金额排名第一位是马来西亚，数量为71,427.3吨，同比增长26.3%，金额为11,283.5万美元，同比增长29.7%，平均单价为1,579.7美元/吨，同比增长2.7%；第二位是印度尼西亚，数量为27,687.9吨，同比下降27.3%，金额为3,970.3万美元，同比下降29.2%，平均单价为1,433.9美元/吨，同比下降2.6%；第三位是越南，数量为39,540.5吨，同比下降22.4%，金额为3,950.7万美元，同比下降7.1%，平均单价为999.1美元/吨，同比增长19.8%。

2015年2月，自中国进口柑桔属水果的国家和地区中，按金额排名第一位是马来西亚，数量为14,763.2吨，同比增长291.8%，金额为2,548.5万美元，同比增长287.0%，平均单价为1,726.3美元/吨，同比下降1.2%；第二位是越南，数量为19,961.2吨，同比增长55.0%，金额为2,180.0万美元，同比增长104.7%，平均单价为1,092.1美元/

吨，同比增长32.1%；第三位是泰国，数量为6,811.7吨，同比增长60.4%，金额为1,462.1万美元，同比增长77.7%，平均单价为2,146.4美元/吨，同比增长10.8%。

## 二、最近两年来各月出口走势

表1：2013年3月-2015年2月各月出口金额

单位：万美元，吨

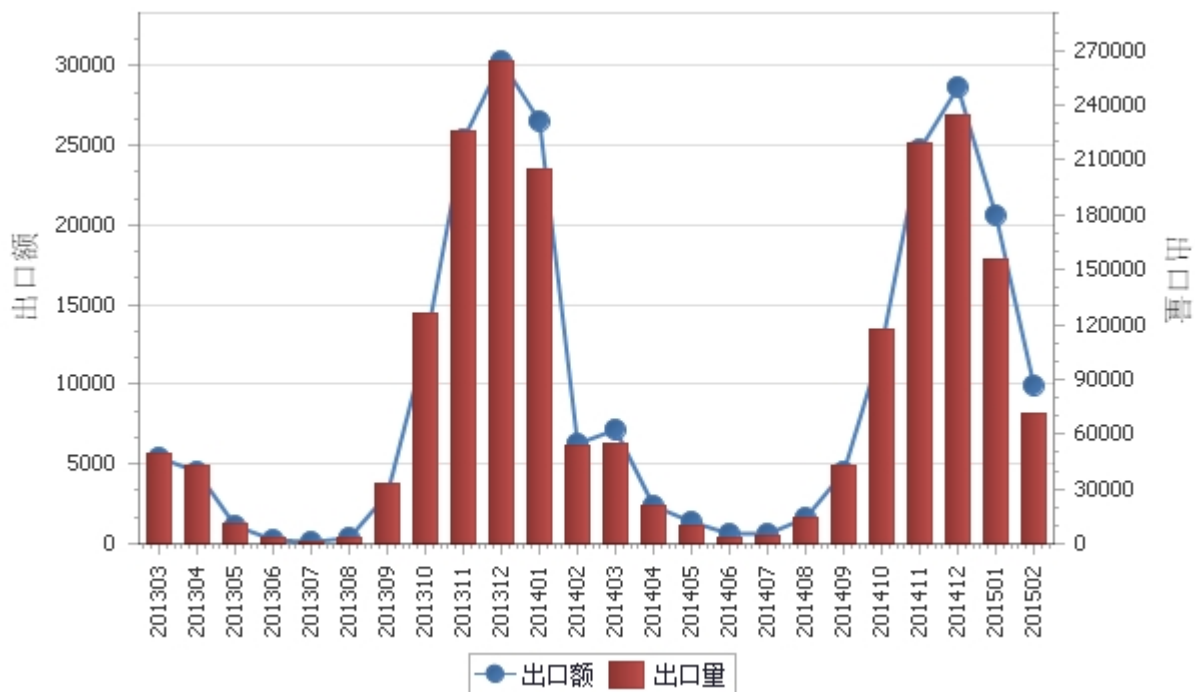
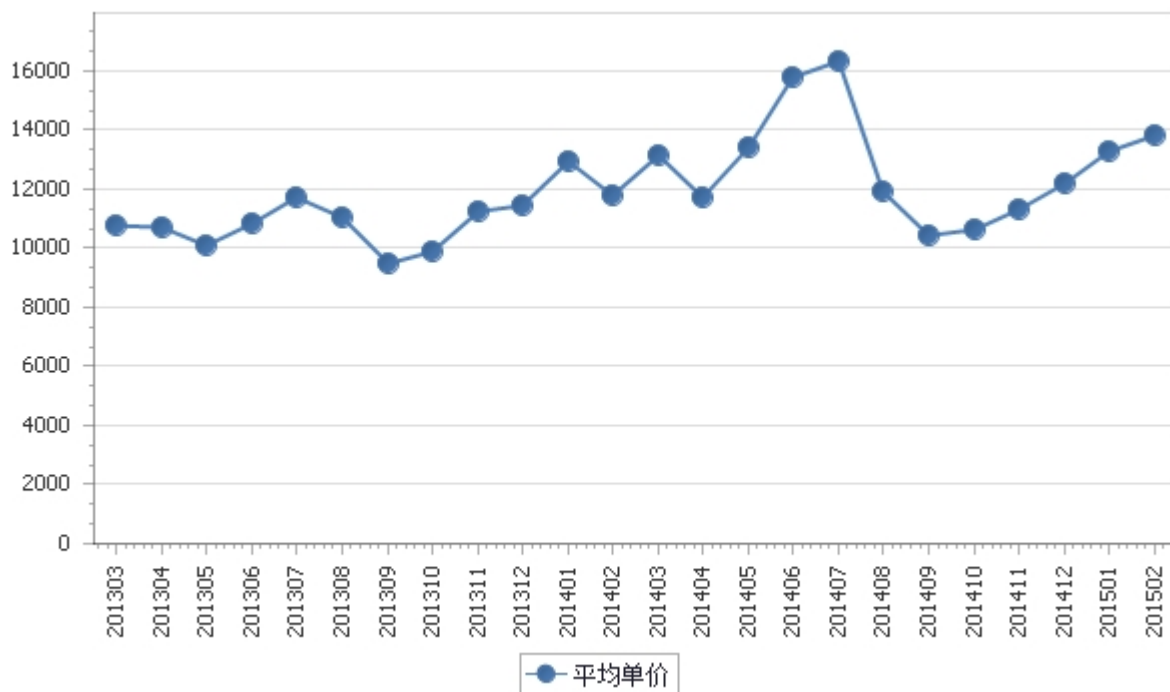


表2：2013年3月-2015年2月各月柑桔属水果出口平均单价走势

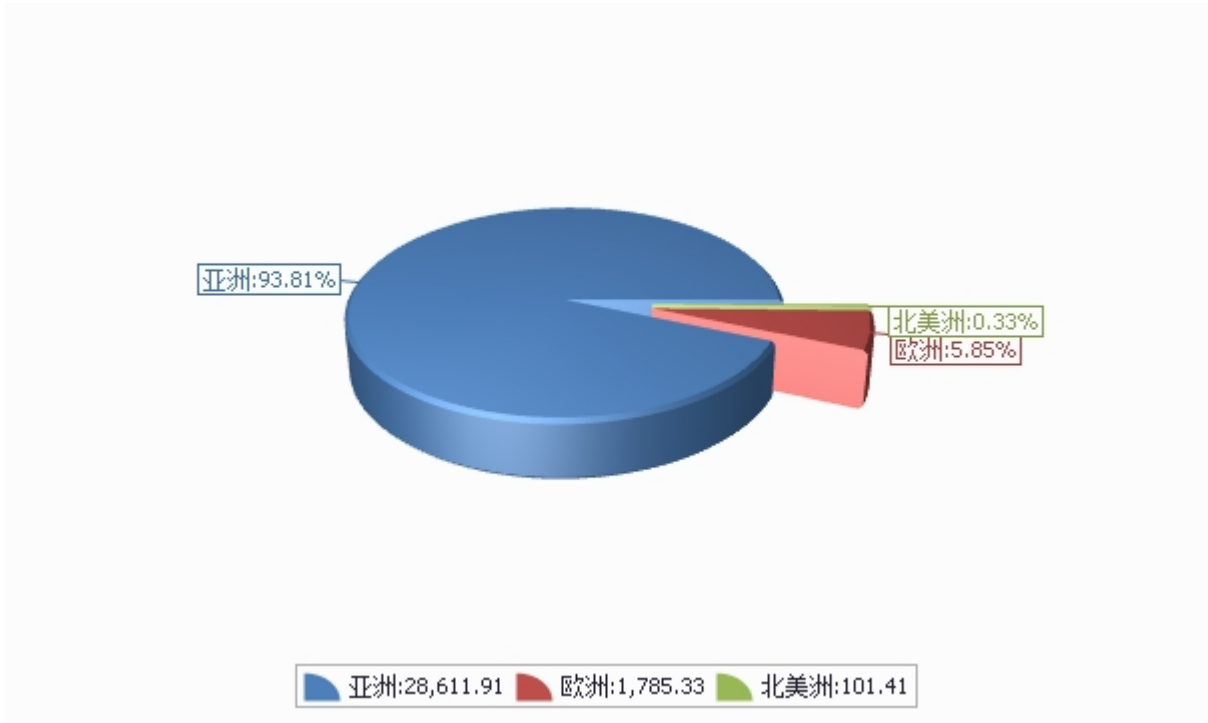
单位：美元/吨



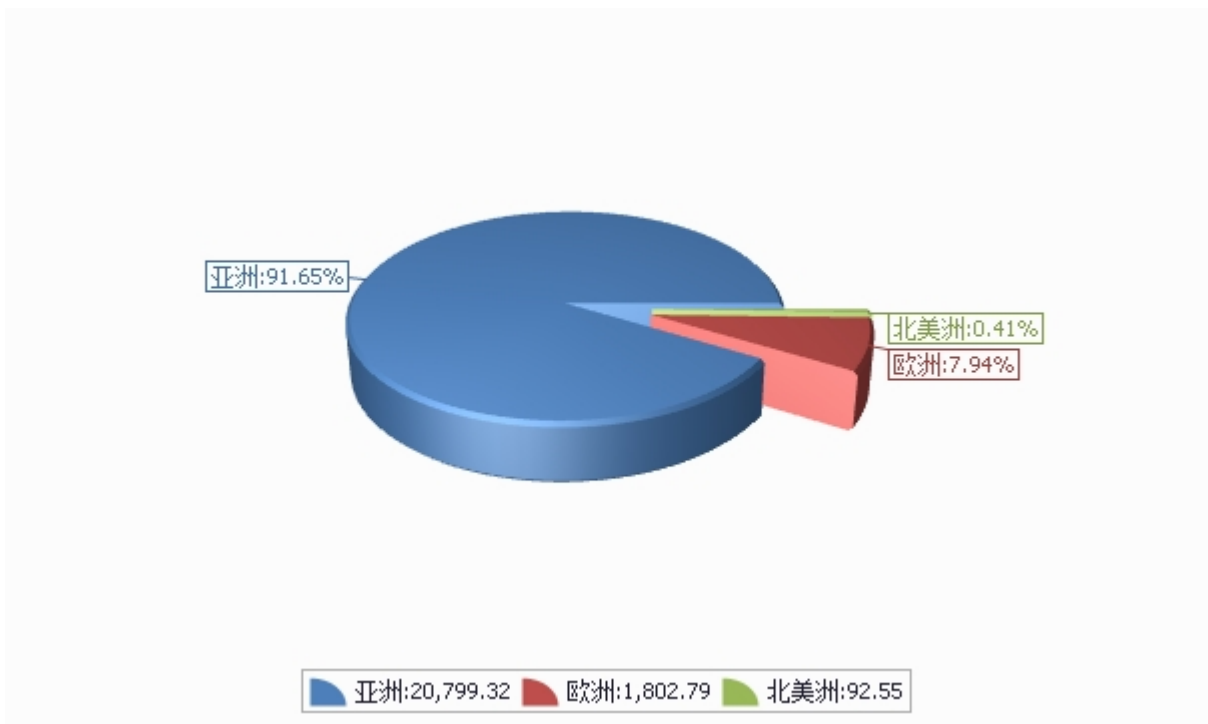
### 三、分大洲情况图示

表3：2015年1-2月分洲出口数量、金额

金额单位：万美元



数量单位：吨



## 四、分国家（地区）出口情况

表4：2015年2月分国家（地区）出口情况（当月）

单位：吨、万美元

国别(或地区)	2015年2月		同比%	
	数量	金额	数量	金额
亚洲	66,388.8	9,388.2	41.5	65.3
欧洲	5,119.0	511.3	-17.3	-12.9
北美洲	72.6	10.8	-9.2	34.5
*一带一路	62,449.2	8,815.0	43.2	65.5
*东盟	53,487.9	7,969.1	56.8	78.2
*独联体	8,376.3	816.7	-5.3	0.8
*欧盟27国	421.0	50.2	988.1	1,326.6
*欧盟28国	421.0	50.2	988.1	1,326.6
*海合会	46.2	7.1	-65.5	-61.1
*中东	46.2	7.1	-65.5	-61.1
*中东欧16国	39.0	5.5		
马来西亚	14,763.2	2,548.5	291.8	287.0
越南	19,961.2	2,180.0	55.0	104.7
泰国	6,811.7	1,462.1	60.4	77.7
印度尼西亚	5,056.0	795.2	-8.2	-4.8
香港	4,841.9	764.1	-30.7	0.9
新加坡	4,074.1	615.8	3,802.4	7,764.2
俄罗斯联邦	4,698.0	461.1	-23.6	-21.0
哈萨克斯坦	3,139.7	304.3	31.9	51.1
朝鲜	3,474.9	263.8	102.4	67.0
缅甸	1,722.0	195.0	-55.7	-65.2

仅显示按金额排名前10名的国家和地区。

表5：2015年1-2月分国家（地区）出口情况（累计）

单位：吨、万美元

国别(或地区)	2015年1--2月		同比%	
	数量	金额	数量	金额
亚洲	207,993.2	28,611.9	-11.2	-6.3
欧洲	18,027.9	1,785.3	-24.6	-19.6
北美洲	925.5	101.4	77.3	79.1
*一带一路	212,798.7	28,921.6	-13.3	-8.2
*东盟	179,831.4	25,699.0	-10.0	-5.7
*独联体	28,499.8	2,768.1	-22.3	-16.3
*欧盟27国	2,643.4	299.1	188.1	294.3
*欧盟28国	2,643.4	299.1	188.1	294.3
*中东欧16国	1,432.3	170.1	273.5	431.6
*海合会	586.3	63.8	-59.6	-66.7
*中东	586.3	63.8	-61.4	-68.5
马来西亚	71,427.3	11,283.5	26.3	29.7
印度尼西亚	27,687.9	3,970.3	-27.3	-29.2
越南	39,540.5	3,950.7	-22.4	-7.1
泰国	15,418.3	2,935.5	-39.1	-35.3
新加坡	10,914.2	1,652.4	56.4	68.4
俄罗斯联邦	15,148.4	1,443.7	-34.1	-32.7
缅甸	8,390.1	965.9	-14.9	-32.4
哈萨克斯坦	9,426.7	896.6	-17.7	-8.9
香港	5,308.3	855.9	-28.9	2.1
菲律宾	5,782.3	830.1	-50.1	-50.3

仅显示按金额排名前10名的国家和地区。

## 五、分贸易方式出口情况

表6：2015年2分贸易方式出口情况（当月）

单位：万美元

贸易方式	2015年2月		同比%	
	数量	金额	数量	金额
一般贸易	45,779.0	7,285.7	33.5	53.4
加工贸易	0.0	0.0		
进料加工贸易	0.0	0.0		
边境小额贸易	25,798.3	2,624.3	38.7	75.6
其他贸易	3.0	0.3	-99.0	-99.0
保税仓库进出境	3.0	0.3		
保税仓储转口货物	0.0	0.0	-100.0	-100.0
其他	0.0	0.0		



表7：2015年1-2月分贸易方式出口情况（累计）

单位：万美元

贸易方式	2015年1--2月		同比%	
	数量	金额	数量	金额
一般贸易	168,945.2	25,024.4	-8.5	-6.7
加工贸易	50.3	11.2	-84.5	-50.9
进料加工贸易	50.3	11.2	-84.5	-50.9
边境小额贸易	57,946.9	5,462.3	-20.1	-6.8
其他贸易	4.3	0.8	-99.6	-99.4
保税仓库进出境	3.0	0.3		
保税仓储转口货物	0.0	0.0	-100.0	-100.0
其他	1.3	0.5		

## 六、分地区出口情况

表8：2015年2月分地区出口情况（当月）

单位：吨、万美元

地区	2015年2月		同比%	
	数量	金额	数量	金额
北京	604.3	72.4		
山西	0.0	0.0		
内蒙古	979.1	62.8	-11.1	20.0
辽宁	1,386.9	130.7	41.5	46.7
吉林	0.0	0.0	-100.0	-100.0
黑龙江	3,729.5	353.1	62.8	57.4
上海	24.5	4.9		
江苏	12.0	0.7		
浙江	1,476.1	176.2	619.1	672.1
安徽	0.9	0.4		
福建	18,774.4	2,879.2	22.3	24.3
江西	3,881.6	427.0	299.2	312.0
山东	1,667.0	303.0	-63.5	-62.9
河南	0.0	0.0		
湖北	106.2	7.9		
湖南	104.0	12.6	-86.3	-83.3
广东	2,582.8	295.9	-41.2	-5.2
广西	19,346.4	2,034.2	50.9	96.3
海南	0.0	0.0		
重庆	0.0	0.0		

地区	2015年2月		同比%	
	数量	金额	数量	金额
四川	4.5	0.4	-99.4	-99.6
贵州	105.5	5.6		
云南	12,884.2	2,785.1	128.8	221.7
陕西	0.0	0.0		
甘肃	67.6	5.1	-83.0	-86.1
宁夏	0.0	0.0	-100.0	-100.0
新疆	3,842.9	353.3	42.7	56.0

表9：2015年1-2月分地区出口情况（累计）

单位：吨、万美元

地区	2015年1--2月		同比%	
	数量	金额	数量	金额
北京	3,407.8	432.1		
山西	0.0	0.0		
内蒙古	2,450.2	162.2	-18.1	20.1
辽宁	4,632.8	427.8	-0.9	-5.9
吉林	0.0	0.0	-100.0	-100.0
黑龙江	9,088.9	889.9	11.3	17.6
上海	356.9	71.4	504.6	1,548.8
江苏	12.0	0.7		
浙江	5,287.8	634.8	201.1	260.7
安徽	0.9	0.4		
福建	86,433.5	12,555.1	-10.6	-9.9
江西	21,522.7	2,425.9	49.9	48.8
山东	6,956.6	1,219.7	-68.1	-66.3
河南	8.5	1.0		
湖北	328.5	22.9	510.5	544.1
湖南	178.4	26.2	-91.2	-86.2
广东	8,110.4	1,185.4	-51.7	-42.7
广西	38,613.8	3,732.3	-22.1	-6.8
海南	0.0	0.0		
重庆	0.0	0.0		

地区	2015年1--2月		同比%	
	数量	金额	数量	金额
四川	53.9	4.3	-93.9	-95.4
贵州	208.9	10.8		
云南	27,316.9	5,580.4	14.0	24.8
陕西	327.4	55.4	-19.6	-3.8
甘肃	67.6	5.1	-91.2	-92.3
宁夏	0.0	0.0	-100.0	-100.0
新疆	11,582.2	1,054.9	-13.3	-6.8

## 七、分企业性质出口情况

表10：2015年2月分企业性质出口情况（当月）

单位：万美元

企业性质	2015年2月		同比%	
	数量	金额	数量	金额
国有企业	339.8	37.7	106.0	231.1
外商投资企业	2,823.6	496.2	-1.8	-6.9
中外合作企业	1,840.6	375.0		
中外合资企业	291.5	34.6	5.6	29.4
外商独资企业	691.5	86.7	-73.4	-82.9
集体企业	0.8	0.4		
私营企业	68,416.1	9,376.1	36.4	63.6
其他	0.0	0.0		

表11：2015年1-2月分企业性质出口情况（累计）

单位：万美元

企业性质	2015年1--2月		同比%	
	数量	金额	数量	金额
国有企业	2,353.7	265.6	-26.7	-11.9
外商投资企业	8,544.3	1,357.8	-37.8	-43.0
中外合作企业	3,283.8	667.0		
中外合资企业	393.9	52.5	7.0	42.4
外商独资企业	4,866.6	638.4	-63.6	-72.8
集体企业	41.8	4.4	-62.2	-63.5
私营企业	216,006.8	28,870.8	-10.6	-4.2
其他	0.0	0.0		

## 八、出口价格、物量指数

表12：2015年2月出口价格、物量指数

	价格指数	物量指数
当月出口	115.2	137.1
累计出口	104.8	88.7

注：价格指数为派氏，物量指数为拉氏。以上年同期为100。



## 报告说明

柑桔属水果海关协调制度编码：

柑桔属水果	08051000
柑桔属水果	08052000
柑桔属水果	08052010
柑桔属水果	08052020
柑桔属水果	08052090
柑桔属水果	08053000
柑桔属水果	08054000
柑桔属水果	08055000
柑桔属水果	08059000

## 版 权 声 明

本报告的内容，包括但不限于其文本、数据和图像，版权为

[中华人民共和国商务部](#)

[中国食品土畜进出口商会](#)

共同所有（以下称“版权所有方”）。保留所有权利。

### 使用授权

版权所有方据此授权您拷贝和显示本报告的内容，但仅限于个人或资料性及非商业用途，您所做的任何拷贝必须包含本版权声明。在未事先得到版权所有方书面允许的情况下，您无权对报告内容作任何改动。

[意见反馈](#)