

# 中国出口月度统计报告

柑桔属水果

2015年4月

中华人民共和国商务部对外贸易司

## 一、概述

2015年1至4月，中国出口柑桔属水果数量为2,931,189.6吨，同比增长778.6%，金额为38,984.2万美元，同比下降8.0%，平均单价为133.0美元/吨，同比下降89.5%。2015年4月，中国出口柑桔属水果数量为27,476.4吨，环比下降29.0%，金额为3,472.6万美元，环比下降30.7%，平均单价为1,263.9美元/吨，环比下降2.4%，同比出口数量增长33.3%，金额增长43.4%，平均单价增长7.6%。

2015年1至4月，中国对亚洲出口柑桔属水果数量为268,445.6吨，同比下降12.2%，金额为36,528.8万美元，同比下降8.2%，平均单价为1,360.8美元/吨，同比增长4.6%；对欧洲出口柑桔属水果数量为23,745.8吨，同比下降13.6%，金额为2,353.8万美元，同比下降7.1%，平均单价为991.3美元/吨，同比增长7.5%；对北美洲出口柑桔属水果数量为927.5吨，同比增长59.0%，金额为101.5万美元，同比增长64.1%，平均单价为1,094.5美元/吨，同比增长3.2%。

2015年4月，中国对亚洲出口柑桔属水果数量为26,407.4吨，同比增长32.7%，金额为3,356.5万美元，同比增长42.0%，平均单价为1,271.1美元/吨，同比增长7.0%；对欧洲出口柑桔属水果数量为1,067.0吨，同比增长62.4%，金额为116.0万美元，同比增长122.6%，平均单价为1,087.2美元/吨，同比增长37.1%；对北美洲出口柑桔属水果数量为2.0吨，同比下降96.7%，金额为0.1万美元，同比下降97.9%，平均单价为542.0美元/吨，同比下降36.7%。

2015年1至4月，自中国进口柑桔属水果的国家和地区中，按金额排名第一位是马来西亚，数量为75,378.8吨，同比增长18.8%，金额为12,150.9万美元，同比增长21.9%，平均单价为1,612.0美元/吨，同比增长2.6%；第二位是越南，数量为60,328.3吨，同比下降16.0%，金额为6,035.5万美元，同比下降0.5%，平均单价为1,000.4美元/吨，同比增长18.4%；第三位是印度尼西亚，数量为35,435.7吨，同比下降35.8%，金额为5,022.2万美元，同比下降37.5%，平均单价为1,417.3美元/吨，同比下降2.6%。

2015年4月，自中国进口柑桔属水果的国家和地区中，按金额排名第一位是香港，数量为5,229.8吨，同比增长11.8%，金额为858.5万美元，同比增长37.2%，平均单价为1,641.6美元/吨，同比增长22.7%；第二位是印度尼西亚，数量为6,376.6吨，同比增长17.2%，金额为855.3万美元，同比增长13.6%，平均单价为1,341.3美元/吨，同比

下降3.0%；第三位是越南，数量为8,904.8吨，同比增长38.9%，金额为797.6万美元，同比增长41.8%，平均单价为895.7美元/吨，同比增长2.1%。

## 二、最近两年来各月出口走势

表1：2013年5月-2015年4月各月出口金额

单位：万美元，吨

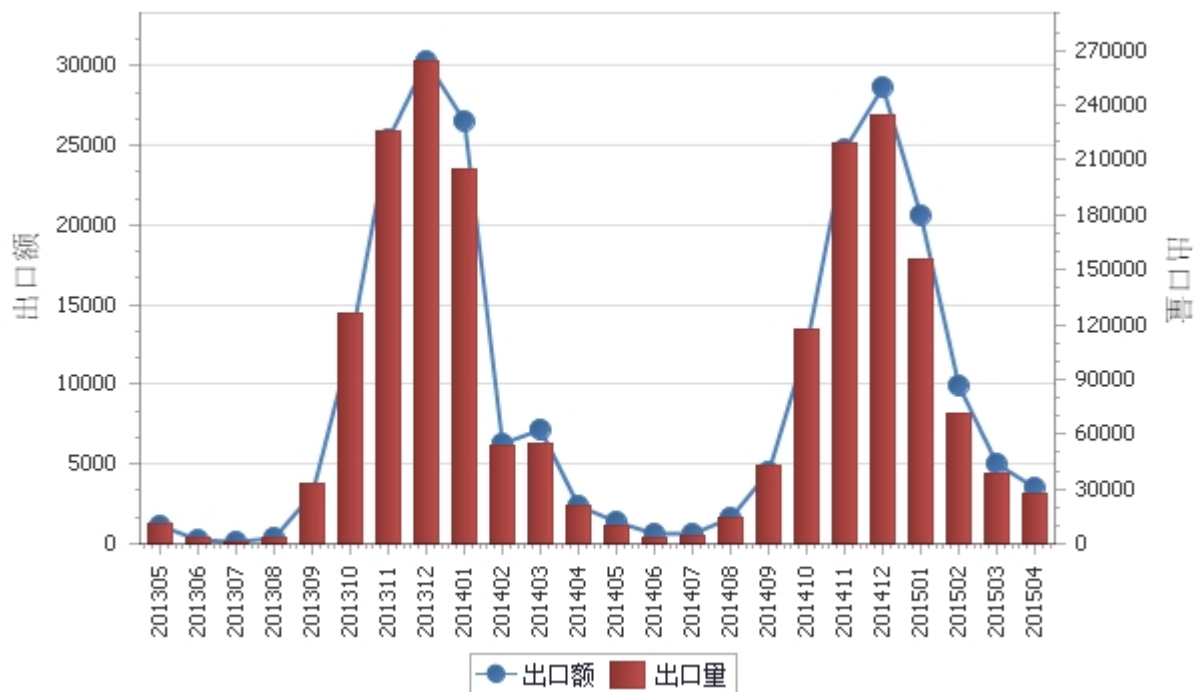
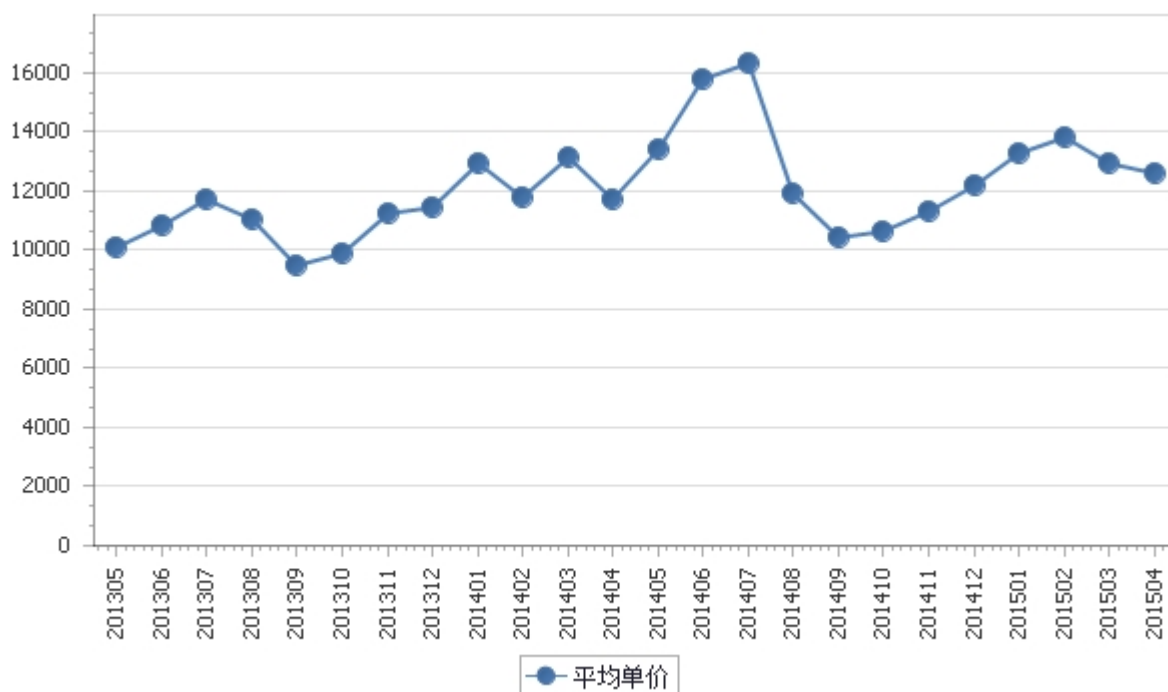


表2：2013年5月-2015年4月各月柑桔属水果出口平均单价走势

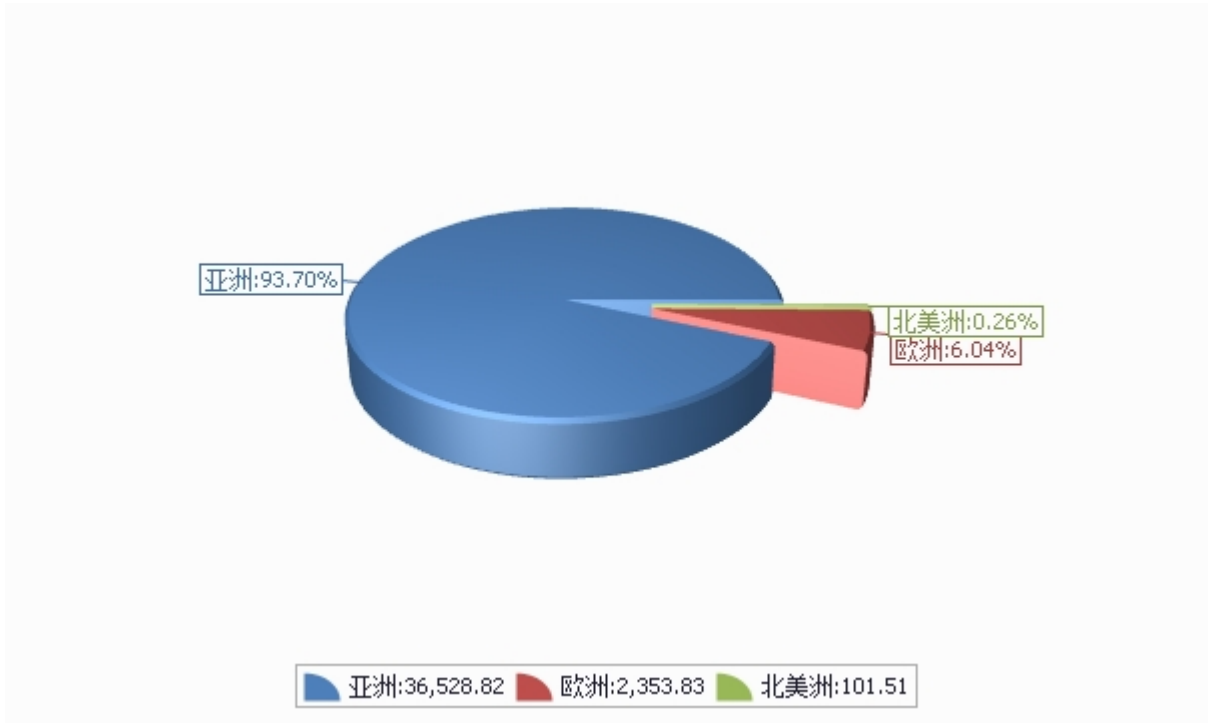
单位：美元/吨



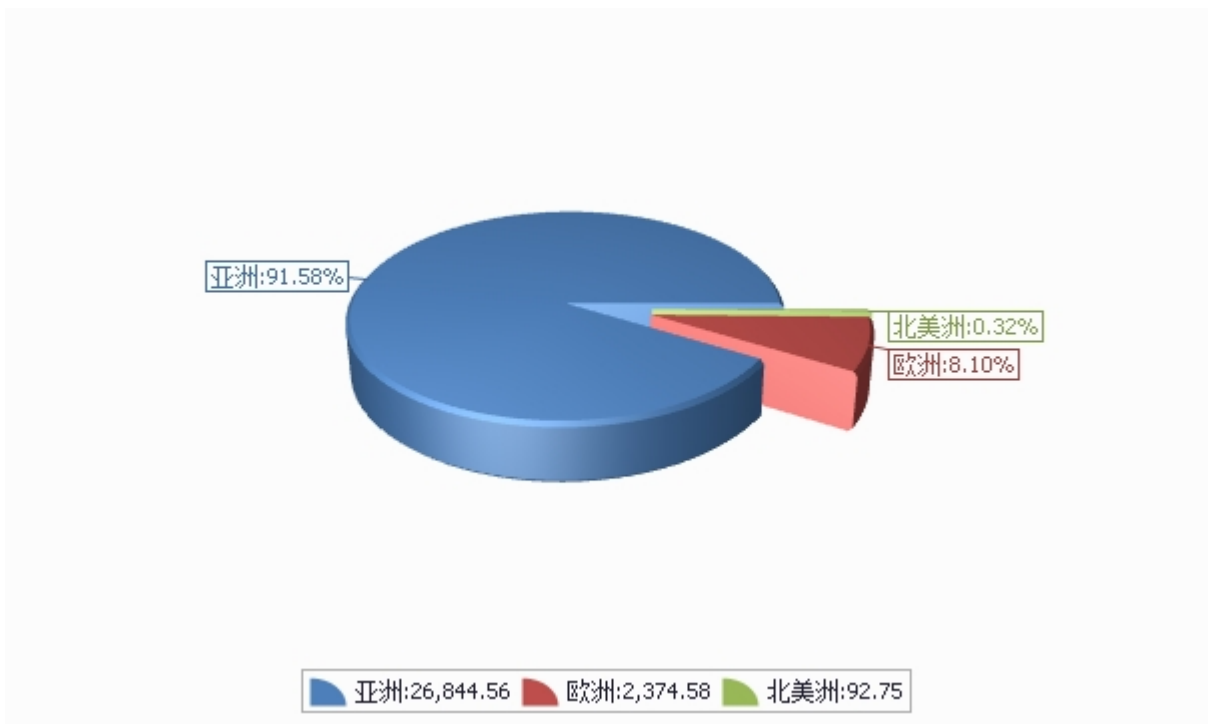
### 三、分大洲情况图示

表3：2015年1-4月分洲出口数量、金额

金额单位：万美元



数量单位：吨



## 四、分国家（地区）出口情况

表4：2015年4月分国家（地区）出口情况（当月）

单位：吨、万美元

国别(或地区)	2015年4月		同比%	
	数量	金额	数量	金额
亚洲	26,407.4	3,356.5	32.7	42.0
欧洲	1,067.0	116.0	62.4	122.6
北美洲	2.0	0.1	-96.7	-97.9
*一带一路	20,962.6	2,540.9	38.2	45.8
*东盟	19,629.1	2,411.9	38.6	43.6
*独联体	1,186.8	126.6	56.0	116.2
*海合会	0.0	0.0		
*中东欧16国	0.0	0.0		
*中东	0.0	0.0		
*欧盟27国	0.0	0.0	-100.0	-100.0
*欧盟28国	0.0	0.0	-100.0	-100.0
香港	5,229.8	858.5	11.8	37.2
印度尼西亚	6,376.6	855.3	17.2	13.6
越南	8,904.8	797.6	38.9	41.8
马来西亚	1,156.2	277.6	266.6	361.3
菲律宾	1,367.3	219.8	371.5	338.1
泰国	742.1	138.0	-21.5	-17.5
缅甸	1,064.4	121.5	39.7	39.7
俄罗斯联邦	1,067.0	116.0	62.5	125.4
朝鲜	1,100.4	67.2	147.5	73.0
哈萨克斯坦	119.8	10.6	15.1	49.3

仅显示按金额排名前10名的国家和地区。

表5：2015年1-4月分国家（地区）出口情况（累计）

单位：吨、万美元

国别(或地区)	2015年1--4月		同比%	
	数量	金额	数量	金额
亚洲	268,445.6	36,528.8	-12.2	-8.2
欧洲	23,745.8	2,353.8	-13.6	-7.1
北美洲	927.5	101.5	59.0	64.1
*一带一路	264,496.2	35,504.9	-14.7	-10.8
*东盟	224,833.4	31,652.9	-13.4	-10.0
*独联体	34,766.4	3,390.7	-15.2	-7.9
*欧盟27国	2,643.4	299.1	176.7	275.2
*欧盟28国	2,643.4	299.1	176.7	275.2
*中东欧16国	1,432.3	170.1	273.5	431.6
*海合会	586.3	63.8	-59.6	-66.7
*中东	586.3	63.8	-61.4	-68.5
马来西亚	75,378.8	12,150.9	18.8	21.9
越南	60,328.3	6,035.5	-16.0	-0.5
印度尼西亚	35,435.7	5,022.2	-35.8	-37.5
泰国	19,410.3	3,658.6	-38.8	-36.0
香港	15,525.4	2,486.4	-1.2	27.4
俄罗斯联邦	20,866.3	2,012.2	-21.3	-18.0
新加坡	10,970.3	1,660.2	56.7	68.8
菲律宾	10,754.1	1,634.5	-34.9	-31.9
缅甸	11,871.2	1,378.1	-10.9	-27.3
哈萨克斯坦	9,975.4	950.7	-18.4	-9.0

仅显示按金额排名前10名的国家和地区。

## 五、分贸易方式出口情况

表6：2015年4分贸易方式出口情况（当月）

单位：万美元

贸易方式	2015年4月		同比%	
	数量	金额	数量	金额
一般贸易	17,770.5	2,593.6	36.7	45.5
加工贸易	0.0	0.0		
进料加工贸易	0.0	0.0		
边境小额贸易	9,705.3	878.9	28.2	38.7
其他贸易	0.6	0.1	-98.7	-97.6
保税仓库进出境	0.0	0.0	-100.0	-100.0
保税仓储转口货物	0.6	0.1	-97.1	-95.5
其他	0.0	0.0	-100.0	-100.0



表7：2015年1-4月分贸易方式出口情况（累计）

单位：万美元

贸易方式	2015年1--4月		同比%	
	数量	金额	数量	金额
一般贸易	210,836.2	31,119.6	-10.0	-9.1
加工贸易	50.3	11.2	-84.5	-50.9
进料加工贸易	50.3	11.2	-84.5	-50.9
边境小额贸易	82,227.6	7,852.6	-15.8	-1.5
其他贸易	4.9	0.9	-99.7	-99.4
保税仓库进出境	3.0	0.3	6,566.7	191.3
保税仓储转口货物	0.6	0.1	-100.0	-99.9
其他	1.3	0.5	-95.4	-79.9

## 六、分地区出口情况

表8：2015年4月分地区出口情况（当月）

单位：吨、万美元

地区	2015年4月		同比%	
	数量	金额	数量	金额
北京	0.0	0.0		
天津	0.0	0.0		
山西	0.6	0.2		
内蒙古	310.9	17.1	-39.8	-14.9
辽宁	284.6	29.6	68.6	127.9
吉林	189.2	11.8	691.5	519.0
黑龙江	1,246.0	110.9	297.8	270.8
上海	0.0	0.0		
江苏	0.0	0.0	-100.0	-100.0
浙江	3,617.2	450.4	637.4	879.5
安徽	0.0	0.0	-100.0	-100.0
福建	5,338.4	871.7	-30.2	-23.5
江西	607.2	66.6	2,318.8	1,867.0
山东	1,336.2	283.1	-17.4	9.8
河南	0.0	0.0		
湖北	181.3	18.5	193.3	198.6
湖南	34.2	3.3	-54.2	-60.8
广东	1,352.8	147.1	15.0	62.1
广西	8,904.9	797.6	39.1	42.1
海南	0.0	0.0		

地区	2015年4月		同比%	
	数量	金额	数量	金额
重庆	35.7	4.0	34.9	31.5
四川	0.8	0.2	-92.4	-80.5
贵州	0.0	0.0		
云南	3,858.0	646.3	115.5	196.1
陕西	0.0	0.0	-100.0	-100.0
甘肃	4.0	0.4		
宁夏	0.0	0.0		
新疆	174.6	13.9	67.8	95.6

表9：2015年1-4月分地区出口情况（累计）

单位：吨、万美元

地区	2015年1--4月		同比%	
	数量	金额	数量	金额
北京	3,917.8	494.3		
天津	0.0	0.0		
山西	0.6	0.2		
内蒙古	3,736.8	248.5	-19.0	21.1
辽宁	6,720.6	620.0	23.3	18.9
吉林	191.2	12.0	41.3	70.0
黑龙江	13,958.5	1,315.1	41.4	42.6
上海	453.7	90.3	668.5	1,985.4
江苏	12.0	0.7	-89.0	-94.5
浙江	10,071.0	1,237.9	290.8	377.8
安徽	0.9	0.4	-98.0	-92.9
福建	96,394.1	14,168.4	-22.0	-21.2
江西	24,005.8	2,702.3	42.1	41.4
山东	9,110.9	1,677.4	-65.3	-61.8
河南	8.5	1.0		
湖北	738.5	61.6	414.2	418.2
湖南	380.6	45.2	-84.0	-80.0
广东	12,057.1	1,604.3	-40.3	-32.6
广西	59,279.4	5,789.2	-15.6	-0.2
海南	0.0	0.0		

地区	2015年1--4月		同比%	
	数量	金额	数量	金额
重庆	227.5	24.7	329.2	319.7
四川	54.7	4.5	-94.4	-95.7
贵州	219.9	11.4		
云南	38,942.3	7,697.7	14.4	23.3
陕西	327.4	55.4	-32.7	-11.2
甘肃	91.6	7.3	-91.4	-92.4
宁夏	0.0	0.0	-100.0	-100.0
新疆	12,217.8	1,114.3	-13.7	-6.7

## 七、分企业性质出口情况

表10：2015年4月分企业性质出口情况（当月）

单位：万美元

企业性质	2015年4月		同比%	
	数量	金额	数量	金额
国有企业	0.0	0.0	-100.0	-100.0
外商投资企业	176.2	22.4	43.4	15.1
中外合作企业	0.0	0.0		
中外合资企业	154.1	19.3	38.7	46.3
外商独资企业	22.1	3.1	88.4	-50.2
集体企业	0.0	0.0		
私营企业	27,300.2	3,450.2	34.2	43.8
其他	0.0	0.0		

表11：2015年1-4月分企业性质出口情况（累计）

单位：万美元

企业性质	2015年1--4月		同比%	
	数量	金额	数量	金额
国有企业	2,404.1	270.9	-32.1	-14.6
外商投资企业	10,163.5	1,581.4	-32.2	-39.3
中外合作企业	3,541.0	718.8		
中外合资企业	1,143.3	142.2	107.9	148.9
外商独资企业	5,479.3	720.3	-62.1	-71.7
集体企业	41.8	4.4	-62.2	-63.5
私营企业	280,509.4	37,127.4	-10.9	-5.8
其他	0.0	0.0		

## 八、出口价格、物量指数

表12：2015年4月出口价格、物量指数

	价格指数	物量指数
当月出口	99.6	144.0
累计出口	103.1	89.3

注：价格指数为派氏，物量指数为拉氏。以上年同期为100。



## 报告说明

柑桔属水果海关协调制度编码：

柑桔属水果	08051000
柑桔属水果	08052000
柑桔属水果	08052010
柑桔属水果	08052020
柑桔属水果	08052090
柑桔属水果	08053000
柑桔属水果	08054000
柑桔属水果	08055000
柑桔属水果	08059000

## 版 权 声 明

本报告的内容，包括但不限于其文本、数据和图像，版权为

[中华人民共和国商务部](#)

[中国食品土畜进出口商会](#)

共同所有（以下称“版权所有方”）。保留所有权利。

### 使用授权

版权所有方据此授权您拷贝和显示本报告的内容，但仅限于个人或资料性及非商业用途，您所做的任何拷贝必须包含本版权声明。在未事先得到版权所有方书面允许的情况下，您无权对报告内容作任何改动。

[意见反馈](#)