

中国出口月度统计报告

柑桔属水果

2015年8月

中华人民共和国商务部对外贸易司

一、概述

2015年1至8月，中国出口柑桔属水果数量为318,925.9吨，同比下降12.8%，金额为42,668.6万美元，同比下降8.5%，平均单价为1,337.9美元/吨，同比增长4.9%。2015年8月，中国出口柑桔属水果数量为6,690.9吨，环比增长114.7%，金额为849.0万美元(5,192.5万人民币元)，环比增长76.2%，平均单价为1,268.9美元/吨，环比下降17.9%，同比出口数量下降52.9%，金额下降49.8%，平均单价增长6.6%。

2015年1至8月，中国对亚洲出口柑桔属水果数量为288,009.9吨，同比下降12.3%，金额为39,405.7万美元，同比下降8.6%，平均单价为1,368.2美元/吨，同比增长4.2%；对欧洲出口柑桔属水果数量为29,752.5吨，同比下降17.9%，金额为3,135.3万美元，同比下降9.0%，平均单价为1,053.8美元/吨，同比增长10.9%；对北美洲出口柑桔属水果数量为1,163.5吨，同比增长39.8%，金额为127.5万美元，同比增长48.8%，平均单价为1,096.1美元/吨，同比增长6.4%。

2015年8月，中国对亚洲出口柑桔属水果数量为1,067.8吨，同比下降80.0%，金额为128.2万美元，同比下降83.4%，平均单价为1,200.4美元/吨，同比下降16.8%；对欧洲出口柑桔属水果数量为5,387.2吨，同比下降37.4%，金额为694.8万美元，同比下降22.4%，平均单价为1,289.8美元/吨，同比增长23.9%；对北美洲出口柑桔属水果数量为236.0吨，同比下降5.2%，金额为26.0万美元，同比增长9.5%，平均单价为1,102.2美元/吨，同比增长15.5%。

2015年1至8月，自中国进口柑桔属水果的国家和地区中，按金额排名第一位是马来西亚，数量为75,761.9吨，同比增长19.1%，金额为12,241.9万美元，同比增长22.4%，平均单价为1,615.8美元/吨，同比增长2.8%；第二位是越南，数量为69,107.8吨，同比下降6.2%，金额为6,982.5万美元，同比增长12.1%，平均单价为1,010.4美元/吨，同比增长19.5%；第三位是印度尼西亚，数量为37,629.9吨，同比下降36.2%，金额为5,323.5万美元，同比下降37.7%，平均单价为1,414.7美元/吨，同比下降2.3%。

2015年8月，自中国进口柑桔属水果的国家和地区中，按金额排名第一位是荷兰，数量为2,649.1吨，同比增长0.9%，金额为364.2万美元(2,227.6万人民币元)，同比增长31.9%，平均单价为1,374.9美元/吨，同比增长30.7%；第二位是俄罗斯联邦，数量为1,799.5吨，同比下降64.1%，金额为204.6万美元(1,251.4万人民币元)，同比下

降59.8%，平均单价为1,137.2美元/吨，同比增长12.1%；第三位是越南，数量为724.9吨，同比增长71.1%，金额为69.1万美元(422.9万人民币元)，同比增长90.5%，平均单价为953.8美元/吨，同比增长11.3%。

二、最近两年来各月出口走势

表1：2013年9月-2015年8月各月出口金额

单位：万美元，吨

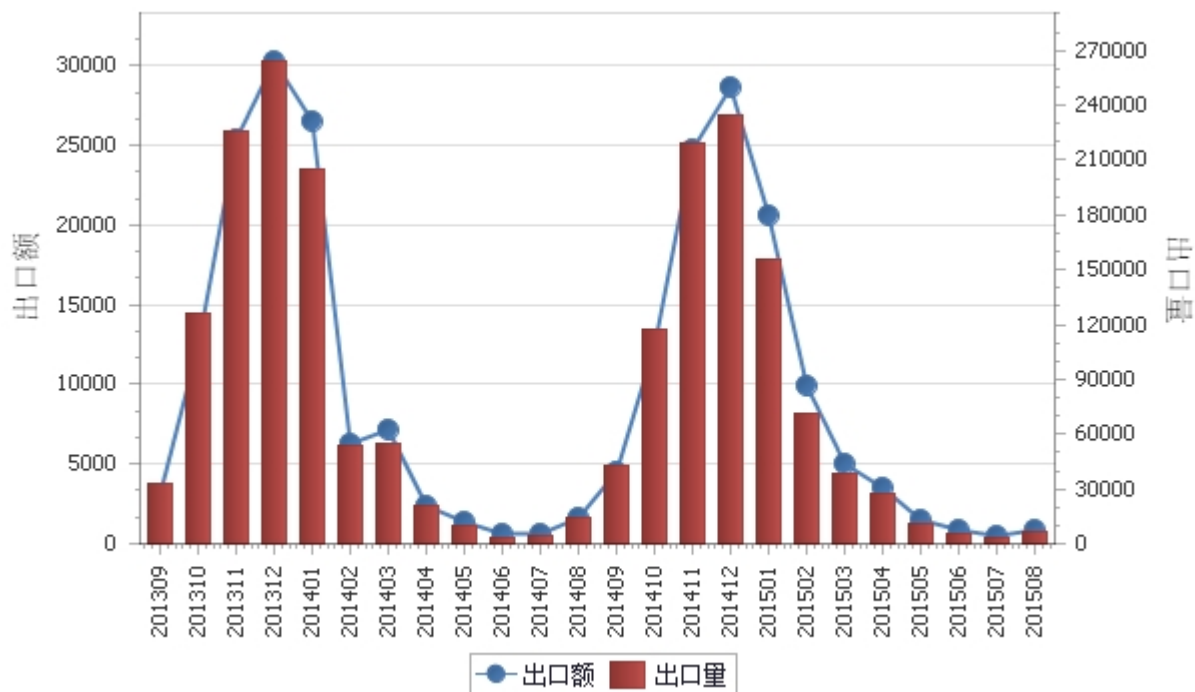
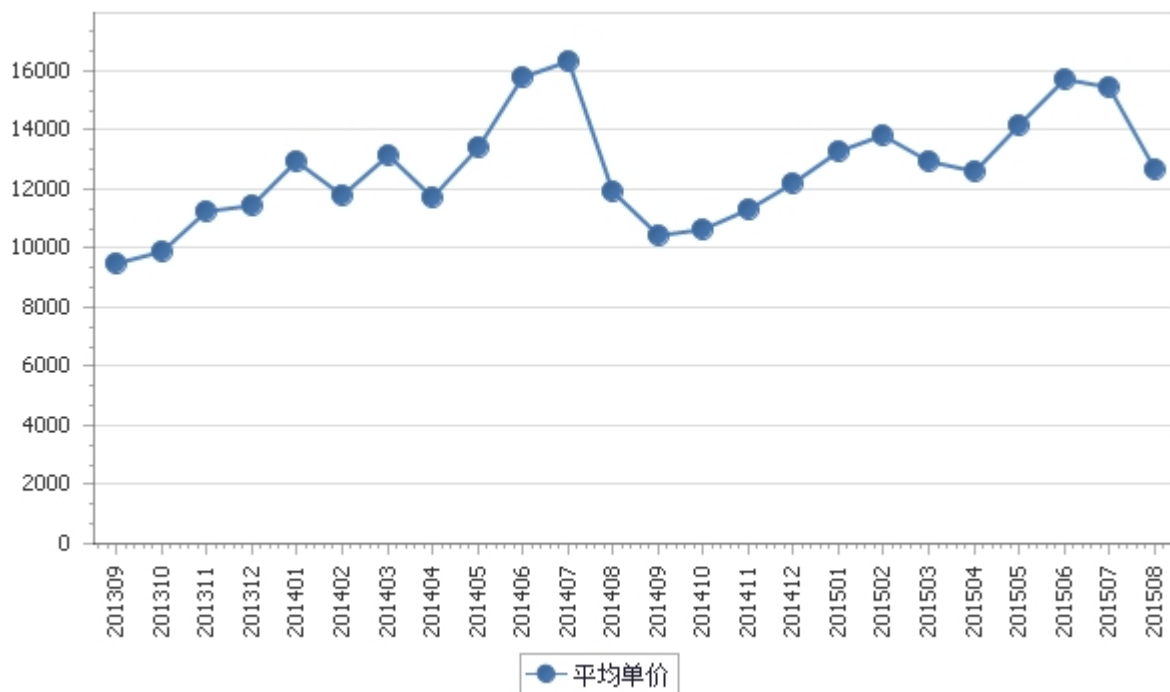


表2：2013年9月-2015年8月各月柑桔属水果出口平均单价走势

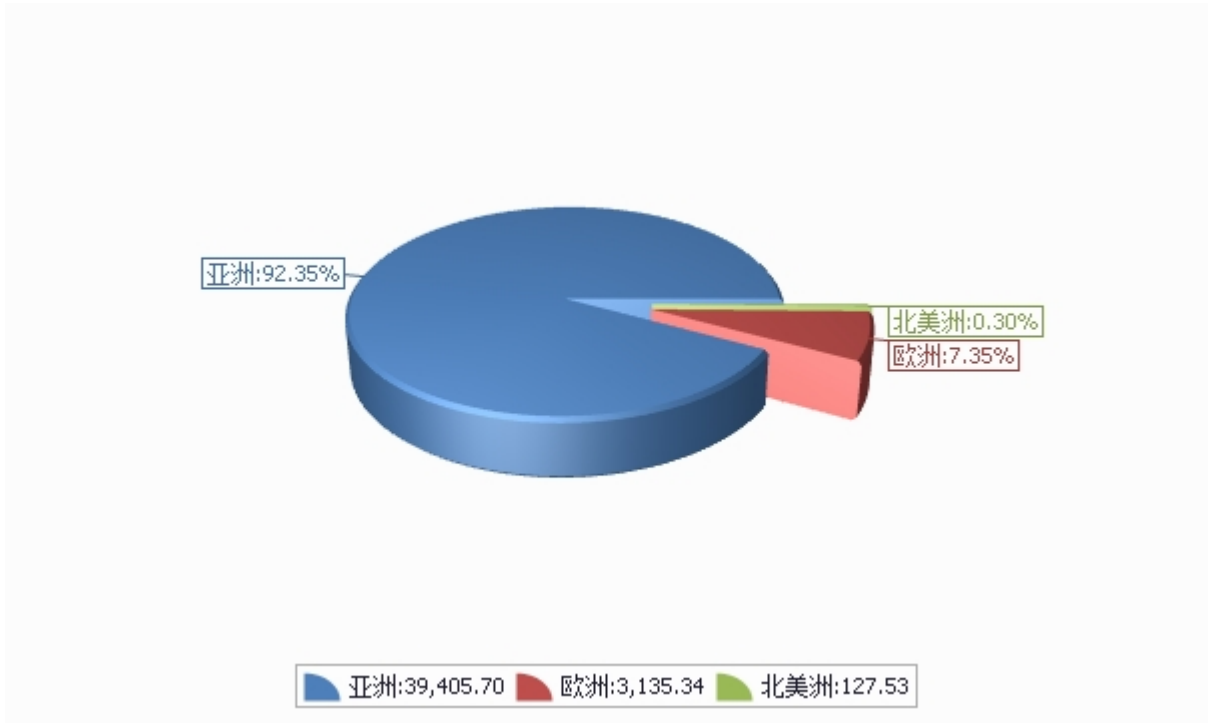
单位：美元/吨



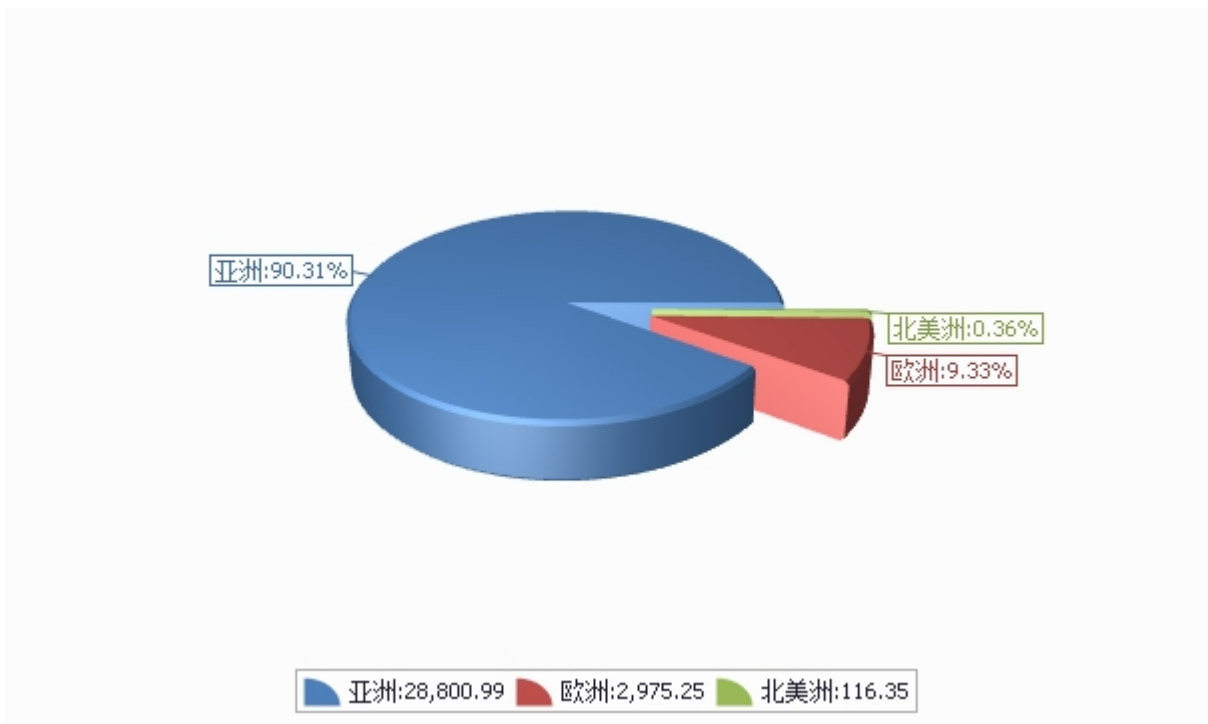
三、分大洲情况图示

表3：2015年1-8月分洲出口数量、金额

金额单位：万美元



数量单位：吨



四、分国家（地区）出口情况

表4：2015年8月分国家（地区）出口情况（当月）

单位：吨、万美元

国别(或地区)	2015年8月		同比%	
	数量	金额	数量	金额
欧洲	5,387.2	694.8	-37.4	-22.4
亚洲	1,067.8	128.2	-80.0	-83.4
北美洲	236.0	26.0	-5.2	9.5
*欧盟27国	3,551.9	482.6	1.6	27.6
*欧盟28国	3,551.9	482.6	1.6	27.6
*一带一路	3,392.1	407.7	-47.7	-38.0
*独联体	1,799.5	204.6	-64.8	-60.4
*东盟	845.3	106.7	43.8	75.3
*中东欧16国	590.9	73.9	26.8	37.9
*中东	136.5	17.7	-36.1	-26.8
*海合会	136.5	17.7	-36.1	-26.8
荷兰	2,649.1	364.2	0.9	31.9
俄罗斯联邦	1,799.5	204.6	-64.1	-59.8
越南	724.9	69.1	71.1	90.5
罗马尼亚	516.3	65.2	126.1	157.5
加拿大	236.0	26.0	-5.2	9.5
意大利	132.1	20.0	0.1	25.3
菲律宾	47.8	17.8		
阿拉伯联合酋长国	102.4	14.2	-23.5	-10.0
泰国	50.1	13.6	2,128.6	2,917.1
英国	94.7	12.7	45.6	77.9

仅显示按金额排名前10名的国家和地区。

表5：2015年1-8月分国家（地区）出口情况（累计）

单位：吨、万美元

国别(或地区)	2015年1--8月		同比%	
	数量	金额	数量	金额
亚洲	288,009.9	39,405.7	-12.3	-8.6
欧洲	29,752.5	3,135.3	-17.9	-9.0
北美洲	1,163.5	127.5	39.8	48.8
*一带一路	279,904.9	37,387.0	-13.3	-9.2
*东盟	236,664.3	33,101.4	-11.0	-7.9
*独联体	37,417.5	3,704.8	-19.1	-12.1
*欧盟27国	6,195.2	781.8	39.1	70.7
*欧盟28国	6,195.2	781.8	39.1	70.7
*中东欧16国	2,023.2	243.9	138.2	185.0
*海合会	790.8	102.5	-52.5	-52.5
*中东	790.8	102.5	-54.3	-54.7
马来西亚	75,761.9	12,241.9	19.1	22.4
越南	69,107.8	6,982.5	-6.2	12.1
印度尼西亚	37,629.9	5,323.5	-36.2	-37.7
香港	22,521.4	3,838.3	-28.7	-14.6
泰国	19,647.3	3,708.3	-38.1	-35.3
俄罗斯联邦	23,285.2	2,303.5	-26.6	-22.6
菲律宾	10,938.7	1,684.1	-35.1	-31.6
新加坡	10,984.9	1,665.0	56.8	69.1
缅甸	11,901.3	1,381.4	-10.7	-27.1
哈萨克斯坦	10,207.5	973.5	-16.5	-6.9

仅显示按金额排名前10名的国家和地区。

五、分贸易方式出口情况

表6：2015年8分贸易方式出口情况（当月）

单位：万美元

贸易方式	2015年8月		同比%	
	数量	金额	数量	金额
一般贸易	5,817.6	768.8	-54.4	-51.0
加工贸易	0.0	0.0		
进料加工贸易	0.0	0.0		
边境小额贸易	872.9	80.1	-37.5	-31.7
其他贸易	0.5	0.1	-98.8	-98.5
保税仓库进出境	0.0	0.0		
保税仓储转口货物	0.4	0.0	-99.1	-99.2
其他	0.1	0.0		

表7：2015年1-8月分贸易方式出口情况（累计）

单位：万美元

贸易方式	2015年1--8月		同比%	
	数量	金额	数量	金额
一般贸易	226,895.4	33,754.8	-13.7	-11.8
加工贸易	50.3	11.2	-84.5	-50.9
进料加工贸易	50.3	11.2	-84.5	-50.9
边境小额贸易	91,974.7	8,901.4	-9.0	8.2
其他贸易	5.4	1.2	-99.6	-99.2
保税仓库进出境	3.0	0.3	6,566.7	191.3
保税仓储转口货物	1.0	0.4	-99.9	-99.8
其他	1.4	0.5	-95.0	-78.4

六、分地区出口情况

表8：2015年8月分地区出口情况（当月）

单位：吨、万美元

地区	2015年8月		同比%	
	数量	金额	数量	金额
北京	0.0	0.0		
天津	0.0	0.0		
河北	30.7	2.8		
山西	0.0	0.0		
内蒙古	121.4	9.6	-73.2	-50.8
辽宁	26.5	2.2	-94.0	-95.1
吉林	0.0	0.0		
黑龙江	53.2	5.9	-91.3	-91.8
上海	57.4	5.1	217.9	218.1
江苏	0.0	0.0		
浙江	0.0	0.0		
安徽	0.0	0.0		
福建	4,723.2	641.0	-54.1	-51.5
江西	0.0	0.0		
山东	596.1	65.5	-60.6	-54.3
河南	0.0	0.0	-100.0	-100.0
湖北	48.1	4.6		
湖南	105.9	12.7	-37.6	-22.6
广东	121.4	7.6	-0.3	-37.8
广西	708.4	65.8	71.9	89.7

地区	2015年8月		同比%	
	数量	金额	数量	金额
海南	0.0	0.0		
重庆	0.0	0.0		
四川	0.9	0.2	-61.3	-49.6
贵州	0.5	0.3		
云南	97.3	25.7	28.7	56.4
陕西	0.0	0.0		
甘肃	0.0	0.0		
宁夏	0.0	0.0		
新疆	0.0	0.0	-100.0	-100.0

表9：2015年1-8月分地区出口情况（累计）

单位：吨、万美元

地区	2015年1--8月		同比%	
	数量	金额	数量	金额
北京	3,917.8	494.3		
天津	0.2	0.4		
河北	30.7	2.8		
山西	0.6	0.2		
内蒙古	4,000.7	262.3	-27.3	12.7
辽宁	6,788.6	629.9	14.2	10.4
吉林	213.2	13.8	57.5	94.9
黑龙江	14,619.9	1,405.0	38.4	40.2
上海	511.1	95.4	563.0	1,508.0
江苏	12.0	0.7	-89.0	-94.5
浙江	11,893.9	1,479.5	231.8	321.4
安徽	5.1	2.3	-89.2	-62.5
福建	104,269.9	15,465.9	-27.3	-25.6
江西	24,105.6	2,712.6	42.7	41.9
山东	10,689.5	1,986.9	-64.4	-59.4
河南	10.0	1.4	1,892.0	4,662.0
湖北	795.3	69.9	449.8	463.2
湖南	515.9	61.6	-79.9	-75.0
广东	12,654.6	1,660.8	-39.4	-31.8
广西	68,041.3	6,732.6	-5.7	12.9

地区	2015年1--8月		同比%	
	数量	金额	数量	金额
海南	0.0	0.0		
重庆	227.5	24.7	329.2	319.7
四川	57.6	5.3	-94.1	-95.0
贵州	224.3	14.3		
云南	42,471.8	8,346.5	16.6	23.9
陕西	327.4	55.4	-36.7	-13.7
甘肃	91.6	7.3	-91.4	-92.4
宁夏	0.0	0.0	-100.0	-100.0
新疆	12,449.9	1,137.0	-12.6	-5.5

七、分企业性质出口情况

表10：2015年8月分企业性质出口情况（当月）

单位：万美元

企业性质	2015年8月		同比%	
	数量	金额	数量	金额
国有企业	0.0	0.0		
外商投资企业	68.1	7.4	-55.3	-47.0
中外合作企业	0.0	0.0		
中外合资企业	0.0	0.0		
外商独资企业	68.1	7.4	-55.3	-47.0
集体企业	0.0	0.0	-100.0	-100.0
私营企业	6,622.8	841.6	-52.6	-49.6
其他	0.1	0.0		
其他	0.1	0.0		

表11：2015年1-8月分企业性质出口情况（累计）

单位：万美元

企业性质	2015年1--8月		同比%	
	数量	金额	数量	金额
国有企业	3,105.6	354.5	-15.3	10.9
外商投资企业	10,283.2	1,600.7	-32.4	-39.4
中外合作企业	3,541.0	718.8		
中外合资企业	1,172.5	147.6	108.3	150.4
外商独资企业	5,569.8	734.3	-62.0	-71.6
集体企业	41.8	4.4	-78.8	-77.9
私营企业	305,495.0	40,708.9	-11.9	-6.8
其他	0.1	0.0		
其他	0.1	0.0		

八、出口价格、物量指数

表12：2015年8月出口价格、物量指数

	价格指数	物量指数
当月出口	121.3	41.4
累计出口	103.2	88.6

注：价格指数为派氏，物量指数为拉氏。以上年同期为100。

报告说明

柑桔属水果海关协调制度编码：

柑桔属水果	08051000
柑桔属水果	08052000
柑桔属水果	08052010
柑桔属水果	08052020
柑桔属水果	08052090
柑桔属水果	08053000
柑桔属水果	08054000
柑桔属水果	08055000
柑桔属水果	08059000

版 权 声 明

本报告的内容，包括但不限于其文本、数据和图像，版权为

[中华人民共和国商务部](#)

[中国食品土畜进出口商会](#)

共同所有（以下称“版权所有方”）。保留所有权利。

使用授权

版权所有方据此授权您拷贝和显示本报告的内容，但仅限于个人或资料性及非商业用途，您所做的任何拷贝必须包含本版权声明。在未事先得到版权所有方书面允许的情况下，您无权对报告内容作任何改动。

[意见反馈](#)