

中国出口月度统计报告

柑桔属水果

2016年3月

中华人民共和国商务部对外贸易司

一、概述

2016年1至3月，中国出口柑桔属水果数量为279,954.9吨，同比增长5.4%，金额为43,138.0万美元，同比增长21.5%，平均单价为1,540.9美元/吨，同比增长15.3%。2016年3月，中国出口柑桔属水果数量为52,083.2吨，环比下降16.3%，金额为7,807.0万美元(51,049.8万人民币元)，环比下降8.2%，平均单价为1,499.0美元/吨，环比增长9.6%，同比出口数量增长34.6%，金额增长55.7%，平均单价增长15.7%。

2016年1至3月，中国对亚洲出口柑桔属水果数量为248,975.7吨，同比增长2.9%，金额为39,923.0万美元，同比增长20.4%，平均单价为1,603.5美元/吨，同比增长17.0%；对欧洲出口柑桔属水果数量为30,407.0吨，同比增长34.1%，金额为3,159.4万美元，同比增长41.2%，平均单价为1,039.0美元/吨，同比增长5.3%；对北美洲出口柑桔属水果数量为572.2吨，同比下降38.2%，金额为55.6万美元，同比下降45.2%，平均单价为970.9美元/吨，同比下降11.4%。

2016年3月，中国对亚洲出口柑桔属水果数量为46,974.0吨，同比增长38.0%，金额为7,218.8万美元，同比增长58.3%，平均单价为1,536.8美元/吨，同比增长14.7%；对欧洲出口柑桔属水果数量为5,105.1吨，同比增长9.8%，金额为587.6万美元，同比增长29.9%，平均单价为1,151.0美元/吨，同比增长18.3%；对北美洲出口柑桔属水果数量为4.1吨，去年同期为0，金额为0.7万美元，去年同期为0，平均单价为1,621.9美元/吨。

2016年1至3月，自中国进口柑桔属水果的国家和地区中，按金额排名第一位是泰国，数量为53,578.2吨，同比增长187.0%，金额为11,451.9万美元，同比增长225.3%，平均单价为2,137.4美元/吨，同比增长13.3%；第二位是马来西亚，数量为63,897.5吨，同比下降13.9%，金额为11,174.2万美元，同比下降5.9%，平均单价为1,748.8美元/吨，同比增长9.3%；第三位是越南，数量为58,124.1吨，同比增长13.0%，金额为6,598.1万美元，同比增长26.0%，平均单价为1,135.2美元/吨，同比增长11.4%。

2016年3月，自中国进口柑桔属水果的国家和地区中，按金额排名第一位是泰国，数量为10,683.2吨，同比增长228.7%，金额为2,174.1万美元(14,227.0万人民币元)，同比增长271.6%，平均单价为2,035.0美元/吨，同比增长13.0%；第二位是越南，数量为16,711.7吨，

同比增长40.6%，金额为1,618.2万美元(10,583.6万人民币元)，同比增长25.7%，平均单价为968.3美元/吨，同比下降10.6%；第三位是马来西亚，数量为5,412.9吨，同比增长93.6%，金额为1,326.7万美元(8,677.9万人民币元)，同比增长124.9%，平均单价为2,451.1美元/吨，同比增长16.2%。

二、最近两年来各月出口走势

表1：2014年4月-2016年3月各月出口金额

单位：万美元，吨

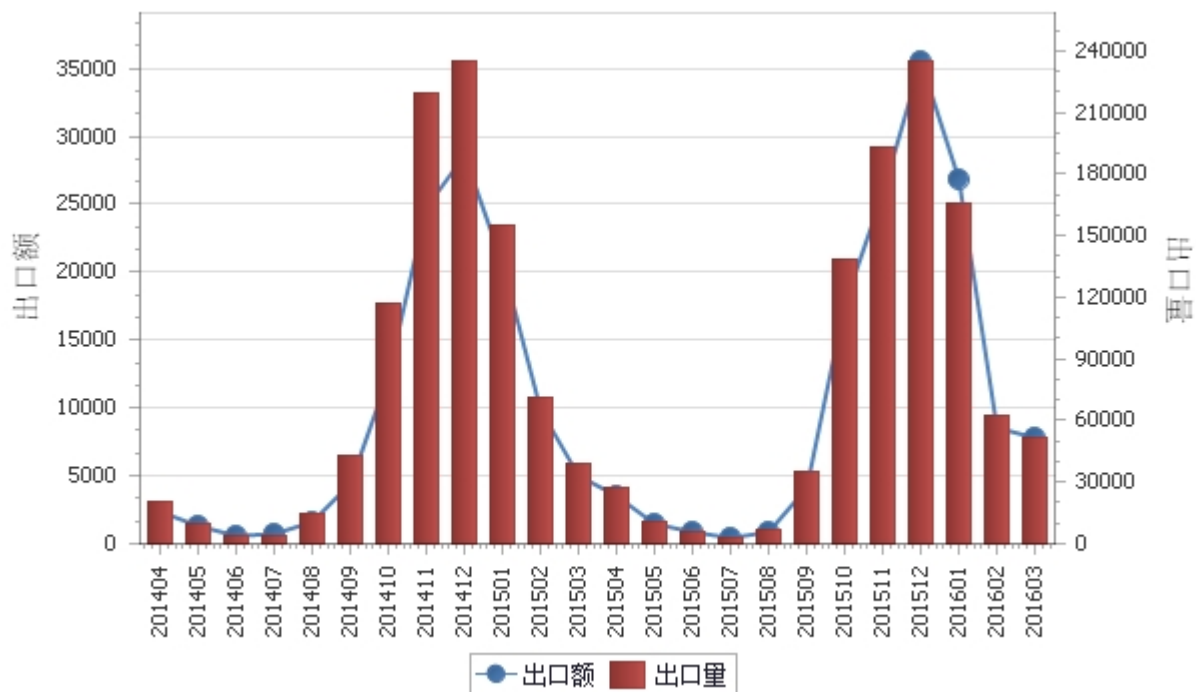
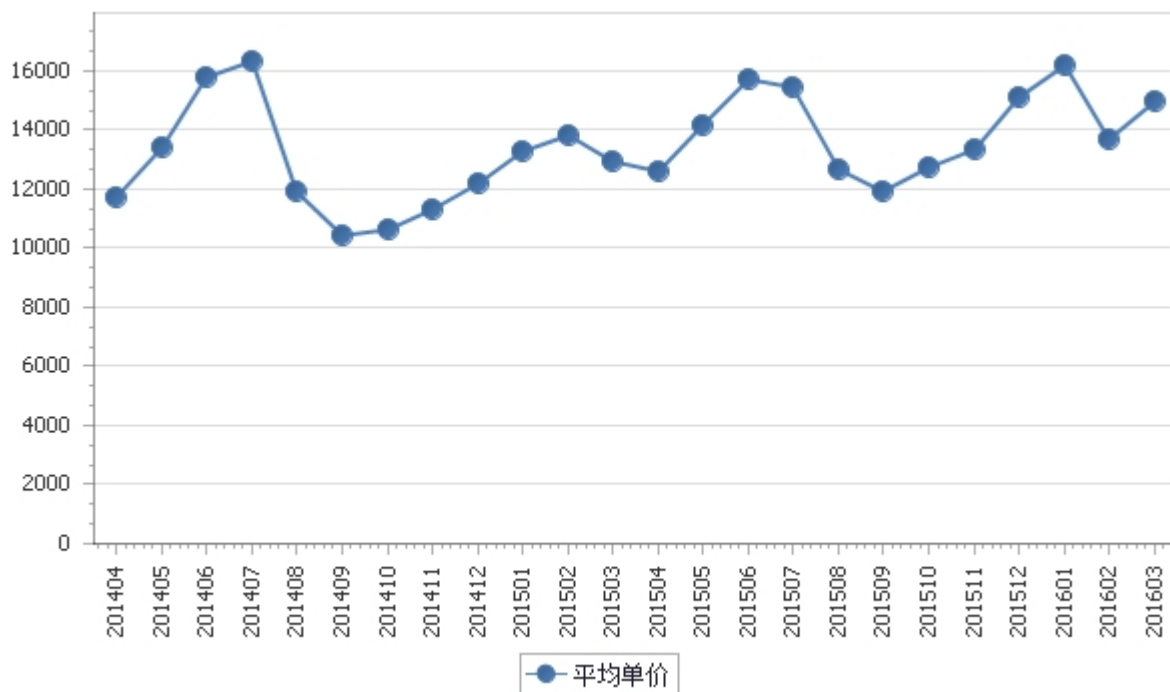


表2：2014年4月-2016年3月各月柑桔属水果出口平均单价走势

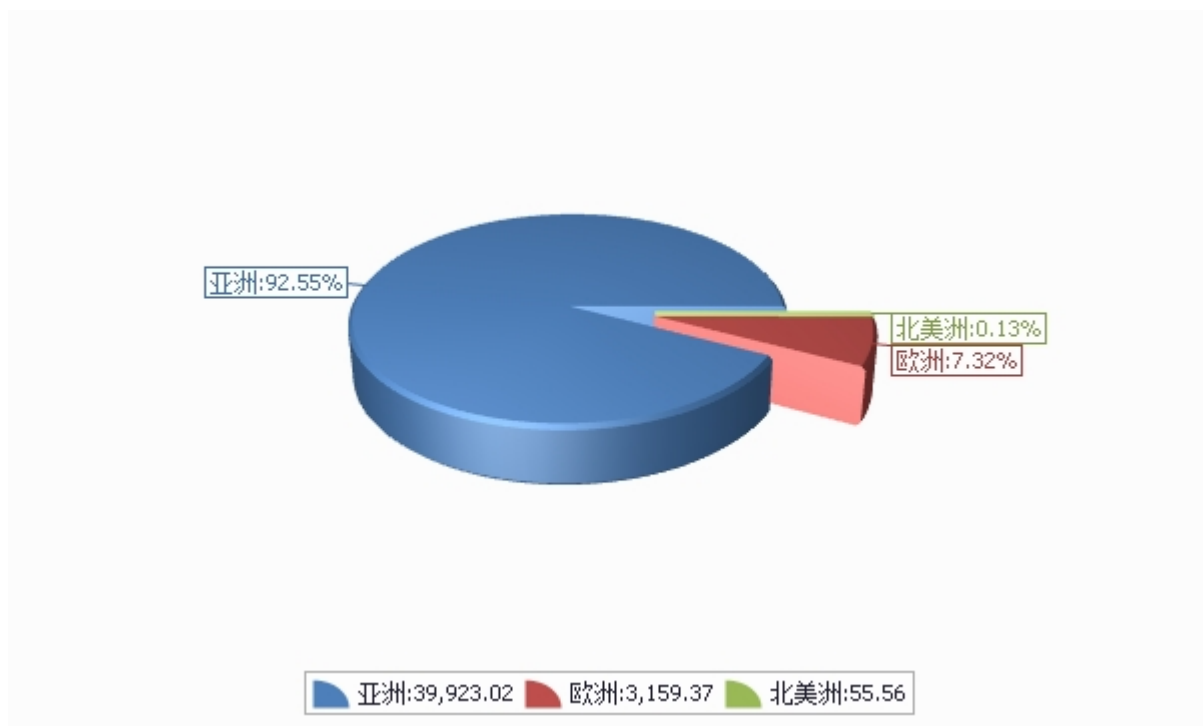
单位：美元/吨



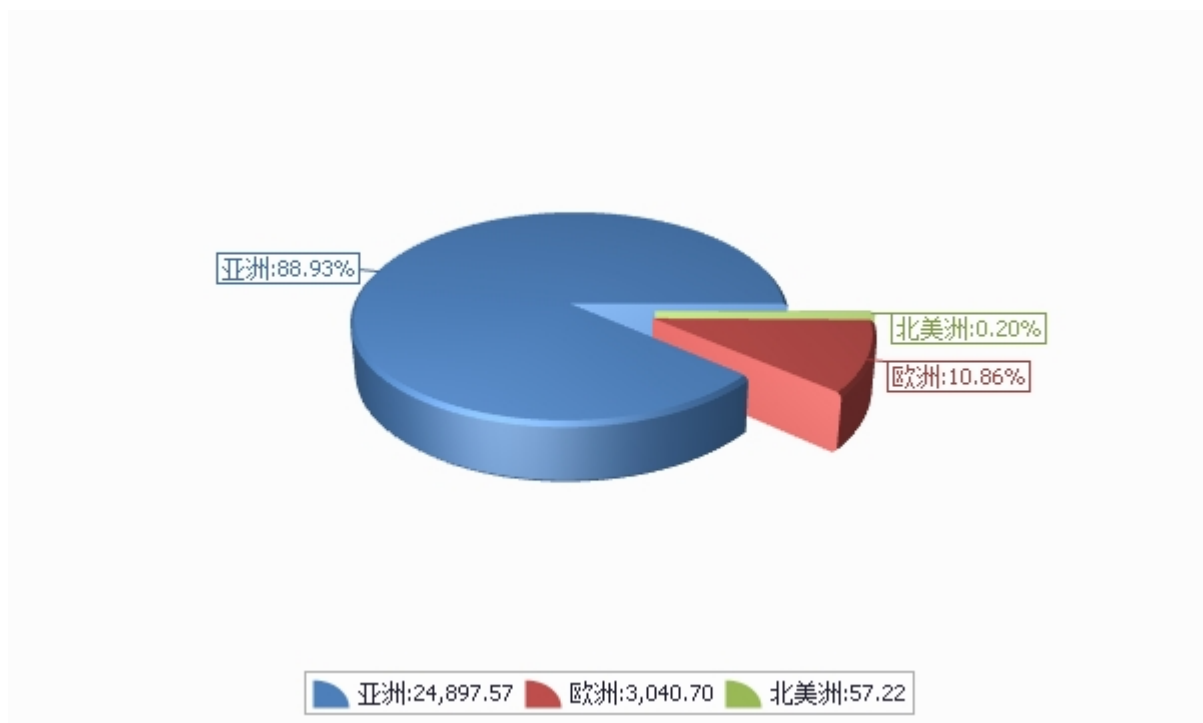
三、分大洲情况图示

表3：2016年1-3月分洲出口数量、金额

金额单位：万美元



数量单位：吨



四、分国家（地区）出口情况

表4：2016年3月分国家（地区）出口情况（当月）

单位：吨、万美元

国别(或地区)	2016年3月		同比%	
	数量	金额	数量	金额
亚洲	46,974.0	7,218.8	38.0	58.3
欧洲	5,105.1	587.6	9.8	29.9
北美洲	4.1	0.7		
*一带一路	46,110.1	6,740.7	50.0	66.8
*东盟	39,927.4	5,990.4	57.4	69.1
*独联体	5,497.9	632.3	8.2	27.5
*海合会	378.6	113.1		
*中东	378.6	113.1		
*欧盟27国	0.0	0.0		
*欧盟28国	0.0	0.0		
*中东欧16国	0.0	0.0		
*中东欧16国	0.0	0.0		
泰国	10,683.2	2,174.1	228.7	271.6
越南	16,711.7	1,618.2	40.6	25.7
马来西亚	5,412.9	1,326.7	93.6	124.9
香港	4,559.3	913.5	-8.6	18.3
俄罗斯联邦	5,105.1	587.6	9.8	29.9
缅甸	4,682.4	415.7	93.8	43.0
菲律宾	1,947.2	363.8	-46.0	-37.8
朝鲜	1,087.7	139.5	-56.5	-24.7
阿拉伯联合酋长国	378.6	113.1		
印度尼西亚	415.7	80.2	-69.7	-59.2

仅显示按金额排名前10名的国家和地区。

表5：2016年1-3月分国家（地区）出口情况（累计）

单位：吨、万美元

国别(或地区)	2016年1--3月		同比%	
	数量	金额	数量	金额
亚洲	248,975.7	39,923.0	2.9	20.4
欧洲	30,407.0	3,159.4	34.1	41.2
北美洲	572.2	55.6	-38.2	-45.2
*一带一路	261,851.7	40,215.7	7.5	22.0
*东盟	221,584.1	36,059.6	8.0	23.3
*独联体	36,599.3	3,769.7	9.0	15.5
*海合会	851.1	166.8	45.1	161.5
*中东	851.1	166.8	45.1	161.5
*欧盟27国	1,094.2	98.9	-58.6	-67.0
*欧盟28国	1,094.2	98.9	-58.6	-67.0
*中东欧16国	207.6	17.6	-85.5	-89.6
*中东欧16国	207.6	17.6	-85.5	-89.6
泰国	53,578.2	11,451.9	187.0	225.3
马来西亚	63,897.5	11,174.2	-13.9	-5.9
越南	58,124.1	6,598.1	13.0	26.0
俄罗斯联邦	29,248.2	3,050.9	47.7	60.9
印度尼西亚	12,727.4	2,230.1	-56.2	-46.5
香港	10,660.8	2,115.0	3.5	29.9
菲律宾	9,693.0	1,796.6	3.3	27.0
缅甸	15,057.7	1,432.6	39.3	14.0
新加坡	8,089.8	1,301.1	-26.1	-21.5
朝鲜	5,343.7	646.3	-39.6	-2.7

仅显示按金额排名前10名的国家和地区。

五、分贸易方式出口情况

表6：2016年3分贸易方式出口情况（当月）

单位：万美元

贸易方式	2016年3月		同比%	
	数量	金额	数量	金额
一般贸易	32,438.4	6,031.3	34.5	72.2
加工贸易	0.0	0.0		
进料加工贸易	0.0	0.0		
边境小额贸易	19,495.1	1,750.2	33.8	15.8
其他贸易	149.8	25.5		
保税仓库进出境	0.0	0.0		
保税仓储转口货物	53.3	11.0		
其他	96.5	14.5		

表7：2016年1-3月分贸易方式出口情况（累计）

单位：万美元

贸易方式	2016年1--3月		同比%	
	数量	金额	数量	金额
一般贸易	207,735.9	36,547.0	7.6	28.1
加工贸易	0.0	0.0	-100.0	-100.0
进料加工贸易	0.0	0.0	-100.0	-100.0
边境小额贸易	71,960.0	6,551.7	-0.8	-6.1
其他贸易	259.0	39.3	5,942.0	5,140.2
保税仓库进出境	0.0	0.0	-100.0	-100.0
保税仓储转口货物	162.5	24.8		
其他	96.5	14.5	7,404.7	3,116.3

六、分地区出口情况

表8：2016年3月分地区出口情况（当月）

单位：吨、万美元

地区	2016年3月		同比%	
	数量	金额	数量	金额
北京	0.0	0.0	-100.0	-100.0
天津	0.0	0.0		
内蒙古	2,109.9	235.2	116.2	239.5
辽宁	430.0	43.8	-76.2	-73.1
吉林	0.0	0.0	-100.0	-100.0
黑龙江	1,760.3	181.2	-51.4	-42.4
上海	0.0	0.0	-100.0	-100.0
江苏	546.4	116.7		
浙江	370.0	47.6	-68.3	-68.9
安徽	0.2	0.0		
福建	4,266.7	849.6	-7.7	14.6
江西	4,010.9	365.5	113.8	74.2
山东	663.7	127.6	-18.9	-27.0
河南	40.0	4.9		
湖北	118.8	11.0	-48.1	-45.6
湖南	129.4	29.7	-23.0	89.8
广东	3,100.0	353.9	19.5	30.3
广西	15,597.8	1,345.9	32.6	6.9
海南	0.0	0.0		
重庆	62.7	5.0	-67.3	-75.8

地区	2016年3月		同比%	
	数量	金额	数量	金额
四川	101.2	17.1		
贵州	2.1	0.1	-80.9	-85.5
云南	17,447.9	3,896.9	124.6	164.9
陕西	192.4	21.6		
甘肃	694.7	104.2	3,373.5	5,691.0
宁夏	0.0	0.0		
新疆	438.2	49.6	-5.0	9.3

表9：2016年1-3月分地区出口情况（累计）

单位：吨、万美元

地区	2016年1-3月		同比%	
	数量	金额	数量	金额
北京	0.0	0.0	-100.0	-100.0
天津	0.0	0.0		
内蒙古	10,747.9	1,208.8	213.7	422.3
辽宁	3,463.2	389.9	-46.2	-34.0
吉林	0.0	0.0	-100.0	-100.0
黑龙江	9,566.0	912.0	-24.8	-24.3
上海	471.8	79.7	4.0	-11.7
江苏	676.8	138.7	5,539.9	21,212.2
浙江	4,877.9	602.2	-24.4	-23.5
安徽	82.2	11.7	9,034.4	2,704.7
福建	76,582.7	11,684.5	-15.9	-12.1
江西	23,566.1	2,533.3	0.7	-3.9
山东	5,749.7	1,054.0	-26.0	-24.4
河南	178.7	21.2	2,012.0	2,063.1
湖北	294.7	25.6	-47.1	-40.6
湖南	348.6	66.5	0.6	58.7
广东	7,714.4	977.5	-27.9	-32.9
广西	48,675.1	4,292.5	-3.4	-14.0
海南	0.0	0.0		
重庆	280.6	22.3	46.3	7.8

地区	2016年1--3月		同比%	
	数量	金额	数量	金额
四川	126.4	22.7	134.5	425.9
贵州	85.5	6.1	-61.1	-46.2
云南	77,627.5	18,152.8	121.3	157.4
陕西	712.5	86.5	117.6	56.2
甘肃	1,000.3	150.1	1,041.9	2,067.5
宁夏	29.9	2.4		
新疆	7,096.8	696.8	-41.1	-36.7

七、分企业性质出口情况

表10：2016年3月分企业性质出口情况（当月）

单位：万美元

企业性质	2016年3月		同比%	
	数量	金额	数量	金额
国有企业	958.9	87.9	1,802.6	1,558.8
外商投资企业	638.6	109.2	-55.7	-45.7
中外合作企业	0.0	0.0		
中外合资企业	423.7	59.4	-28.8	-15.8
外商独资企业	214.9	49.9	-63.6	-36.8
集体企业	0.0	0.0		
私营企业	50,485.7	7,609.9	35.7	58.3
其他	0.0	0.0		

表11：2016年1-3月分企业性质出口情况（累计）

单位：万美元

企业性质	2016年1--3月		同比%	
	数量	金额	数量	金额
国有企业	2,846.2	324.1	18.4	19.6
外商投资企业	2,975.5	510.8	-70.2	-67.2
中外合作企业	0.0	0.0		
中外合资企业	842.5	111.4	-14.8	-9.4
外商独资企业	2,133.0	399.4	-60.9	-44.3
集体企业	5.6	0.4	-86.6	-91.1
私营企业	274,127.7	42,302.6	8.3	25.6
其他	0.0	0.0		

八、出口价格、物量指数

表12：2016年3月出口价格、物量指数

	价格指数	物量指数
当月出口	106.8	145.9
累计出口	112.5	108.0

注：价格指数为派氏，物量指数为拉氏。以上年同期为100。

报告说明

柑桔属水果海关协调制度编码：

柑桔属水果	08051000
柑桔属水果	08052000
柑桔属水果	08052010
柑桔属水果	08052020
柑桔属水果	08052090
柑桔属水果	08053000
柑桔属水果	08054000
柑桔属水果	08055000
柑桔属水果	08059000

版 权 声 明

本报告的内容，包括但不限于其文本、数据和图像，版权为

[中华人民共和国商务部](#)

[中国食品土畜进出口商会](#)

共同所有（以下称“版权所有方”）。保留所有权利。

使用授权

版权所有方据此授权您拷贝和显示本报告的内容，但仅限于个人或资料性及非商业用途，您所做的任何拷贝必须包含本版权声明。在未事先得到版权所有方书面允许的情况下，您无权对报告内容作任何改动。

[意见反馈](#)