

中国出口月度统计报告

柑桔属水果

2018年3月

中华人民共和国商务部对外贸易司



一、概述

2018年1至3月，中国出口柑桔属水果数量为257,470.5吨，同比增长22.8%，金额为39,612.9万美元，同比增长25.2%，平均单价为1,538.5美元/吨，同比增长2.0%。2018年3月，中国出口柑桔属水果数量为54,580.4吨，环比下降19.0%，金额为8,852.8万美元(56,138.8万人民币元)，环比下降14.6%，平均单价为1,622.0美元/吨，环比增长5.4%，同比出口数量增长139.0%，金额增长119.3%，平均单价下降8.2%。

2018年1至3月，中国对亚洲出口柑桔属水果数量为219,102.5吨，同比增长21.2%，金额为35,828.1万美元，同比增长23.9%，平均单价为1,635.2美元/吨，同比增长2.2%；对欧洲出口柑桔属水果数量为37,362.9吨，同比增长32.0%，金额为3,679.9万美元，同比增长38.2%，平均单价为984.9美元/吨，同比增长4.7%；对北美洲出口柑桔属水果数量为990.7吨，同比增长85.1%，金额为103.3万美元，同比增长124.0%，平均单价为1,043.0美元/吨，同比增长21.0%；对大洋洲出口柑桔属水果数量为14.4吨，去年同期为0，金额为1.5万美元，去年同期为0，平均单价为1,075.2美元/吨。

2018年3月，中国对亚洲出口柑桔属水果数量为45,764.0吨，同比增长128.0%，金额为7,919.4万美元，同比增长110.6%，平均单价为1,730.5美元/吨，同比下降7.6%；对欧洲出口柑桔属水果数量为8,724.4吨，同比增长215.4%，金额为924.5万美元，同比增长234.9%，平均单价为1,059.6美元/吨，同比增长6.2%；对北美洲出口柑桔属水果数量为91.9吨，同比增长2,863.2%，金额为8.9万美元，同比增长1,287.0%，平均单价为969.4美元/吨，同比下降53.2%。

2018年1至3月，自中国进口柑桔属水果的国家和地区中，按金额排名第一位是越南，数量为64,749.8吨，同比增长35.6%，金额为11,694.6万美元，同比增长62.2%，平均单价为1,806.1美元/吨，同比增长19.6%；第二位是马来西亚，数量为52,086.0吨，同比增长60.8%，金额为8,567.1万美元，同比增长64.1%，平均单价为1,644.8美元/吨，同比增长2.1%；第三位是泰国，数量为24,093.9吨，同比下降32.1%，金额为4,979.5万美元，同比下降30.6%，平均单价为2,066.7美元/吨，同比增长2.2%。

2018年3月，自中国进口柑桔属水果的国家和地区中，按金额排名第一位是越南，数量为21,451.4吨，同比增长121.0%，金额为4,06



5.2万美元(25,740.8万人民币元),同比增长116.9%,平均单价为1,895.1美元/吨,同比下降1.9%;第二位是香港,数量为5,777.3吨,同比增长56.4%,金额为1,151.9万美元(7,344.3万人民币元),同比增长40.6%,平均单价为1,993.9美元/吨,同比下降10.1%;第三位是俄罗斯联邦,数量为8,220.2吨,同比增长197.2%,金额为881.7万美元(5,592.1万人民币元),同比增长219.4%,平均单价为1,072.6美元/吨,同比增长7.5%。



二、最近两年来各月出口走势

表1：2016年4月-2018年3月各月出口金额

单位：万美元，吨

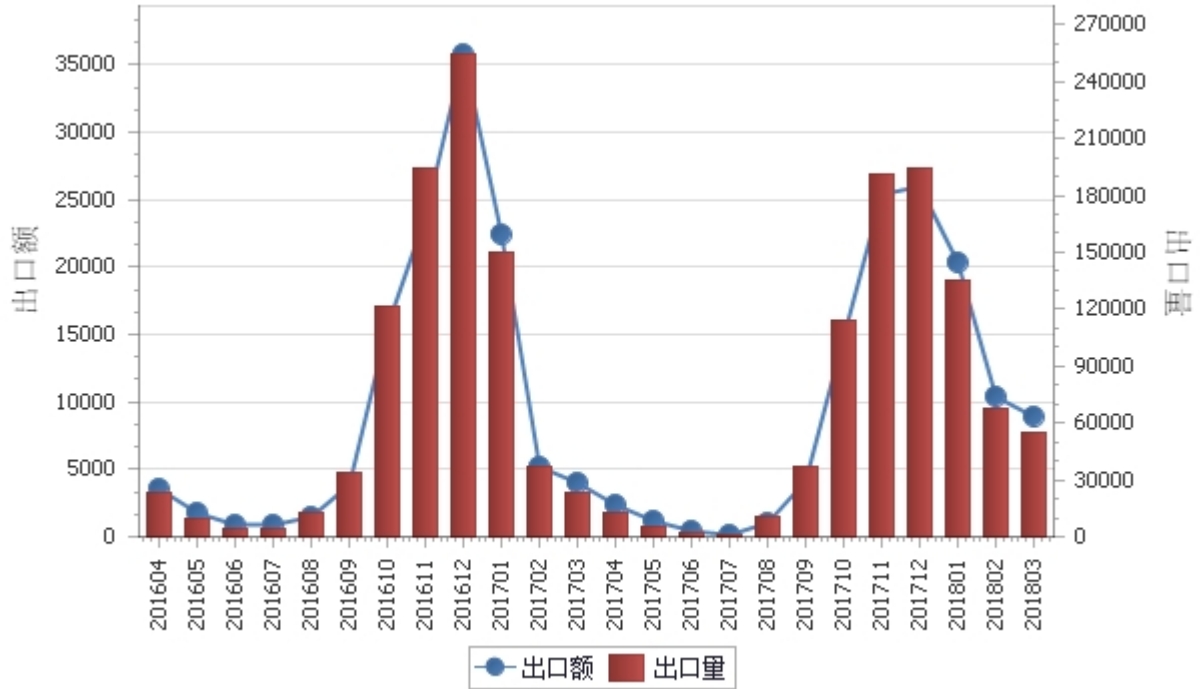
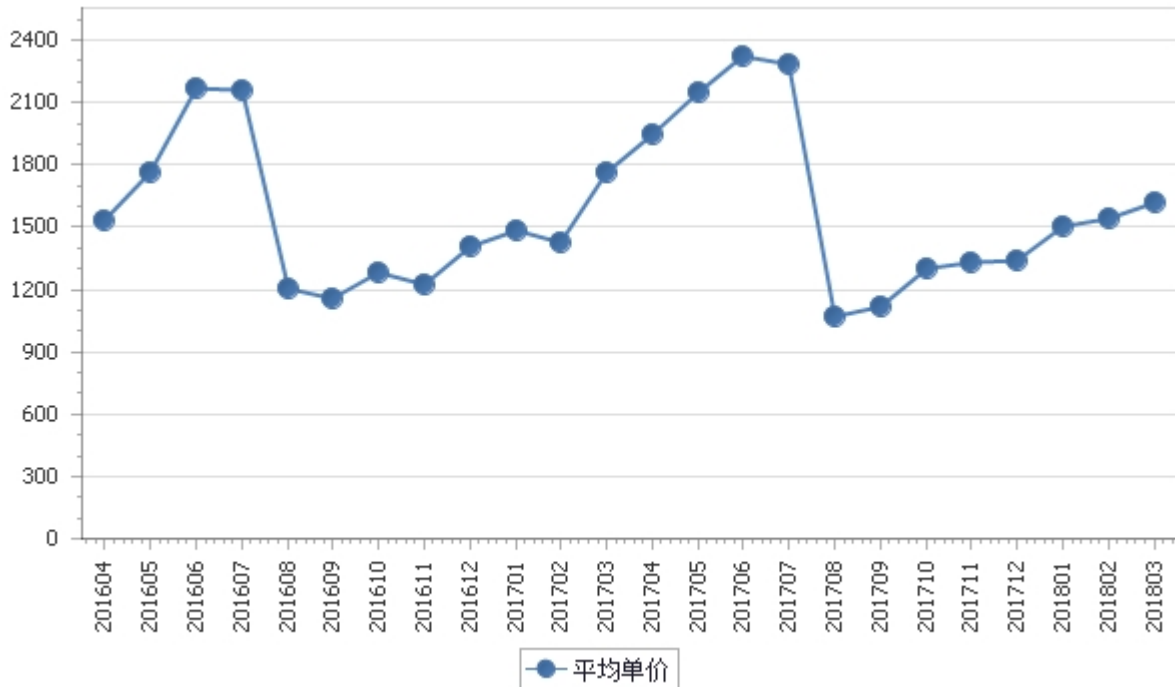


表2：2016年4月-2018年3月各月柑桔属水果出口平均单价走势

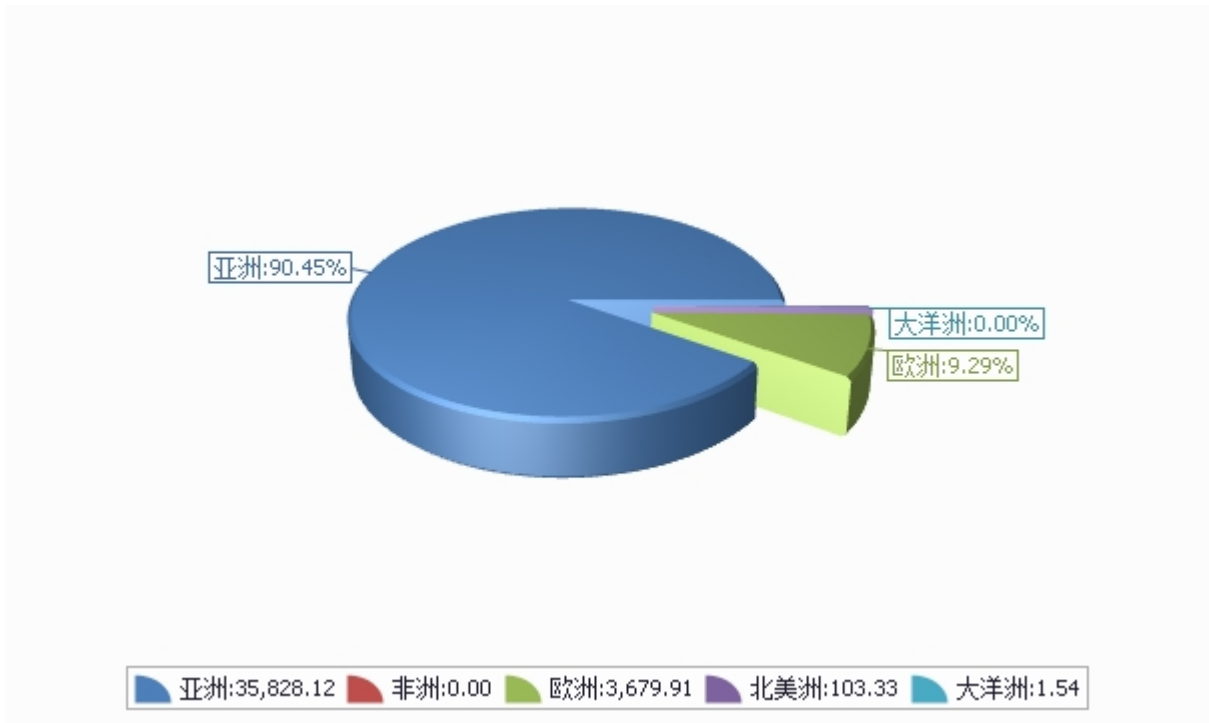
单位：美元/吨



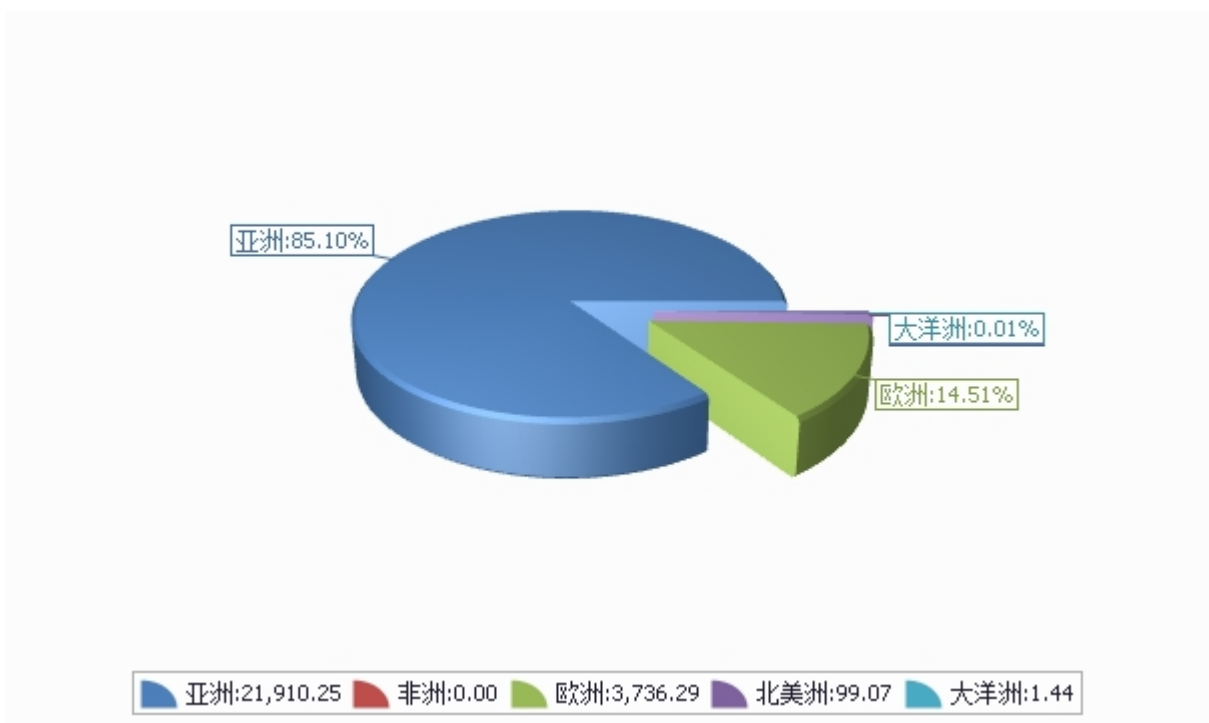
三、分大洲情况图示

表3：2018年1-3月分洲出口数量、金额

金额单位：万美元



数量单位：吨





四、分国家（地区）出口情况

表4：2018年3月分国家（地区）出口情况（当月）

单位：吨、万美元

国别(或地区)	2018年3月		同比%	
	数量	金额	数量	金额
亚洲	45,764.0	7,919.4	128.0	110.6
欧洲	8,724.4	924.5	215.4	234.9
北美洲	91.9	8.9	2,863.2	1,287.0
大洋洲	0.0	0.0		
非洲				
*一带一路	45,286.5	7,458.4	154.9	136.8
*东盟	36,088.8	6,514.7	144.2	127.5
*独联体	8,564.8	916.7	201.1	223.5
*欧盟28国	424.3	37.2		
*海合会	44.1	5.6		
*中东	44.1	5.6		
*中东欧16国	37.4	2.1		
越南	21,451.4	4,065.2	121.0	116.9
香港	5,777.3	1,151.9	56.4	40.6
俄罗斯联邦	8,220.2	881.7	197.2	219.4
菲律宾	3,848.8	725.7	489.2	356.6
缅甸	6,319.1	711.1	366.6	323.3
泰国	2,624.5	571.8	146.9	174.6
印度尼西亚	921.4	237.4	-26.4	-11.6
马来西亚	897.7	199.5	54.2	36.2
朝鲜	2,552.1	183.7	109.3	197.8
荷兰	386.8	35.2		

仅显示按金额排名前10名的国家和地区。



表5：2018年1-3月分国家（地区）出口情况（累计）

单位：吨、万美元

国别(或地区)	2018年1--3月		同比%	
	数量	金额	数量	金额
亚洲	219,102.5	35,828.1	21.2	23.9
欧洲	37,362.9	3,679.9	32.0	38.2
北美洲	990.7	103.3	85.1	124.0
大洋洲	14.4	1.5		
非洲				
*一带一路	229,794.3	35,869.2	26.5	26.8
*东盟	180,591.4	30,913.8	19.1	21.6
*独联体	42,292.5	4,294.9	57.6	67.0
*欧盟28国	4,147.1	424.3	-26.8	-17.4
*海合会	994.6	159.7	58.4	162.3
*中东	994.6	159.7	58.4	162.3
*中东欧16国	1,108.9	101.5	-1.5	7.2
越南	64,749.8	11,694.6	35.6	62.2
马来西亚	52,086.0	8,567.1	60.8	64.1
泰国	24,093.9	4,979.5	-32.1	-30.6
俄罗斯联邦	32,940.4	3,238.5	46.7	51.6
香港	13,518.0	2,648.9	28.7	16.0
缅甸	21,498.1	2,369.0	117.2	115.3
菲律宾	9,253.6	1,696.3	185.1	159.7
新加坡	7,289.4	1,209.9	26.3	26.6
哈萨克斯坦	6,561.5	732.8	72.1	91.7
朝鲜	9,377.1	647.6	-20.5	10.6

仅显示按金额排名前10名的国家和地区。



五、分贸易方式出口情况

表6：2018年3分贸易方式出口情况（当月）

单位：万美元

贸易方式	2018年3月		同比%	
	数量	金额	数量	金额
一般贸易	38,979.6	6,846.3	130.2	107.0
加工贸易	0.0	0.0		
进料加工贸易	0.0	0.0		
边境小额贸易	15,600.1	2,004.1	163.9	174.6
其他贸易	0.6	2.4		
保税仓储转口货物	0.6	2.4		
其他	0.0	0.0		



表7：2018年1-3月分贸易方式出口情况（累计）

单位：万美元

贸易方式	2018年1--3月		同比%	
	数量	金额	数量	金额
一般贸易	196,948.2	31,940.4	22.3	22.1
加工贸易	62.0	12.3	26.1	13.6
进料加工贸易	62.0	12.3	26.1	13.6
边境小额贸易	60,459.0	7,655.1	24.6	39.9
其他贸易	1.3	5.2	846.1	846.0
保税仓储转口货物	1.3	5.2	846.1	846.0
其他	0.0	0.0		



六、分地区出口情况

表8：2018年3月分地区出口情况（当月）

单位：吨、万美元

地区	2018年3月		同比%	
	数量	金额	数量	金额
北京	0.0	0.0		
天津	0.0	0.0		
河北	0.0	0.0		
山西	0.8	0.6		
内蒙古	2,622.0	240.8	404.5	394.6
辽宁	252.4	25.4	120.2	148.2
吉林	85.3	4.4		
黑龙江	1,854.4	203.2	70.3	77.2
上海	0.0	0.0		
江苏	0.0	0.0		
浙江	427.6	48.4	43.4	50.0
安徽	0.0	0.0	-97.7	-95.9
福建	9,266.4	1,472.1	144.0	102.3
江西	3,187.5	311.7	378.4	588.5
山东	857.2	226.4	1,243.5	6,932.3
河南	0.0	0.0		
湖北	963.2	98.6	871.0	998.7
湖南	20.8	3.2	-31.0	-49.6
广东	3,942.8	359.7	206.2	185.1
广西	10,804.8	1,531.1	157.4	174.7



地区	2018年3月		同比%	
	数量	金额	数量	金额
海南	0.0	0.0		
重庆	981.5	192.0	265.6	720.6
四川	6.2	2.3	4,297.9	3,136.7
贵州	0.3	0.1	-91.5	-90.2
云南	18,839.9	4,083.7	84.5	76.5
陕西	125.7	13.9	56.7	93.1
新疆	341.6	35.2	202.8	221.8



表9：2018年1-3月分地区出口情况（累计）

单位：吨、万美元

地区	2018年1--3月		同比%	
	数量	金额	数量	金额
北京	0.0	0.0		
天津	0.0	0.0		
河北	0.0	0.0	-100.0	-100.0
山西	1.2	0.9		
内蒙古	7,982.9	728.2	103.3	74.9
辽宁	935.6	92.1	-9.1	10.0
吉林	327.3	19.9		
黑龙江	8,269.6	943.6	20.8	33.8
上海	68.0	6.3	-18.8	-24.1
江苏	13.0	1.4	-89.2	-87.7
浙江	1,767.5	226.0	-48.6	-43.4
安徽	2.0	0.8	-98.8	-91.3
福建	79,613.2	11,450.1	46.2	51.7
江西	23,337.0	2,588.6	27.8	78.9
山东	4,293.2	603.6	8.4	22.9
河南	0.0	0.0		
湖北	2,815.0	296.6	155.3	163.9
湖南	626.4	125.4	-33.7	-20.3
广东	18,387.8	2,168.6	175.5	204.2
广西	35,954.8	5,065.5	7.5	29.1



地区	2018年1--3月		同比%	
	数量	金额	数量	金额
海南	0.0	0.0		
重庆	3,460.6	737.4	1,188.9	3,051.0
四川	7.2	2.6	-85.6	-69.0
贵州	0.9	0.2	-83.3	-85.0
云南	59,765.3	13,446.3	-15.0	-11.1
陕西	1,398.1	162.0	566.8	711.0
新疆	8,444.0	946.8	93.3	116.6



七、分企业性质出口情况

表10：2018年3月分企业性质出口情况（当月）

单位：万美元

企业性质	2018年3月		同比%	
	数量	金额	数量	金额
国有企业	151.6	21.4	20,379.7	14,345.3
外商投资企业	393.3	73.7	185.4	177.2
中外合资企业	343.9	52.7	184.5	213.1
外商独资企业	49.3	21.0	191.8	115.3
集体企业	0.0	0.0		
私营企业	54,035.6	8,757.8	138.0	118.4
其他	0.0	0.0		



表11：2018年1-3月分企业性质出口情况（累计）

单位：万美元

企业性质	2018年1--3月		同比%	
	数量	金额	数量	金额
国有企业	3,154.5	398.8	75.7	88.8
外商投资企业	1,930.1	333.0	-37.2	-17.1
中外合资企业	748.9	105.4	0.4	-5.4
外商独资企业	1,181.1	227.6	-49.2	-21.6
集体企业	730.0	148.6	16,122.2	65,963.6
私营企业	251,656.0	38,732.5	22.9	24.8
其他	0.0	0.0		

八、出口价格、物量指数

表12：2018年3月出口价格、物量指数

	价格指数	物量指数
当月出口	100.6	218.1
累计出口	101.1	123.8

注：价格指数为派氏，物量指数为拉氏。以上年同期为100。



报告说明

柑桔属水果海关协调制度编码：

柑桔属水果	08051000
柑桔属水果	08052000
柑桔属水果	08052010
柑桔属水果	08052020
柑桔属水果	08052090
柑桔属水果	08052110
柑桔属水果	08052190
柑桔属水果	08052200
柑桔属水果	08052900
柑桔属水果	08053000
柑桔属水果	08054000
柑桔属水果	08055000
柑桔属水果	08059000



版 权 声 明

本报告的内容，包括但不限于其文本、数据和图像，版权为

中华人民共和国商务部

中国食品土畜进出口商会

共同所有（以下称“版权所有方”）。保留所有权利。

使用授权

版权所有方据此授权您拷贝和显示本报告的内容，但仅限于个人或资料性及非商业用途，您所做的任何拷贝必须包含本版权声明。在未事先得到版权所有方书面允许的情况下，您无权对报告内容作任何改动。

[意见反馈](#)