

# 中国出口月度统计报告

柑桔属水果

2018年6月

中华人民共和国商务部对外贸易司



## 一、概述

2018年1至6月，中国出口柑桔属水果数量为317,840.2吨，同比增长38.7%，金额为50,095.6万美元，同比增长40.7%，平均单价为1,576.1美元/吨，同比增长1.4%。2018年6月，中国出口柑桔属水果数量为7,233.3吨，环比下降53.4%，金额为1,153.4万美元(7,358.0万人民币元)，环比下降58.6%，平均单价为1,594.6美元/吨，环比下降11.0%，同比出口数量增长306.5%，金额增长179.2%，平均单价下降31.3%。

2018年1至6月，中国对亚洲出口柑桔属水果数量为271,902.2吨，同比增长36.4%，金额为45,418.0万美元，同比增长38.5%，平均单价为1,670.4美元/吨，同比增长1.6%；对欧洲出口柑桔属水果数量为44,926.1吨，同比增长53.6%，金额为4,569.8万美元，同比增长65.1%，平均单价为1,017.2美元/吨，同比增长7.5%；对北美洲出口柑桔属水果数量为997.3吨，同比增长86.3%，金额为106.2万美元，同比增长130.1%，平均单价为1,064.6美元/吨，同比增长23.5%；对大洋洲出口柑桔属水果数量为14.6吨，去年同期为0，金额为1.6万美元，去年同期为0，平均单价为1,118.7美元/吨。

2018年6月，中国对亚洲出口柑桔属水果数量为6,191.2吨，同比增长258.8%，金额为1,038.8万美元，同比增长155.8%，平均单价为1,677.9美元/吨，同比下降28.7%；对欧洲出口柑桔属水果数量为1,041.4吨，同比增长1,828.5%，金额为114.0万美元，同比增长1,516.4%，平均单价为1,094.7美元/吨，同比下降16.2%；对北美洲出口柑桔属水果数量为0.5吨，去年同期为0，金额为0.5万美元，去年同期为0，平均单价为9,285.2美元/吨；对大洋洲出口柑桔属水果数量为0.2吨，去年同期为0，金额为0.1万美元，去年同期为0，平均单价为4,000.0美元/吨。

2018年1至6月，自中国进口柑桔属水果的国家和地区中，按金额排名第一位是越南，数量为93,892.8吨，同比增长63.4%，金额为16,914.3万美元，同比增长84.5%，平均单价为1,801.4美元/吨，同比增长12.9%；第二位是马来西亚，数量为53,533.5吨，同比增长58.7%，金额为8,914.4万美元，同比增长60.6%，平均单价为1,665.2美元/吨，同比增长1.2%；第三位是泰国，数量为26,401.0吨，同比下降26.1%，金额为5,509.9万美元，同比下降23.8%，平均单价为2,087.0美元/吨，同比增长3.2%。



2018年6月，自中国进口柑桔属水果的国家和地区中，按金额排名第一位是越南，数量为3,705.3吨，同比增长2,212.9%，金额为511.7万美元(3,280.3万人民币元)，同比增长1,975.4%，平均单价为1,380.9美元/吨，同比下降10.3%；第二位是菲律宾，数量为853.2吨，同比增长3,378.4%，金额为207.8万美元(1,322.3万人民币元)，同比增长2,960.9%，平均单价为2,436.0美元/吨，同比下降12.0%；第三位是香港，数量为820.2吨，同比下降21.6%，金额为207.7万美元(1,313.8万人民币元)，同比下降25.2%，平均单价为2,532.6美元/吨，同比下降4.7%。

## 二、最近两年来各月出口走势

表1：2016年7月-2018年6月各月出口金额

单位：万美元，吨

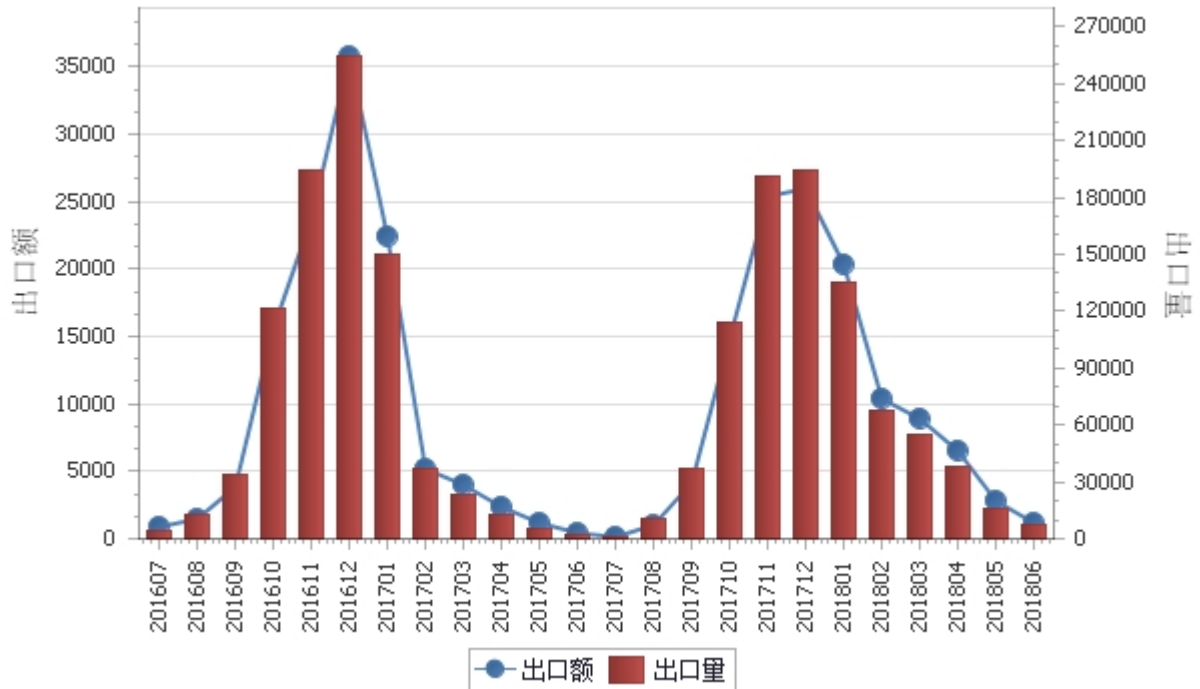
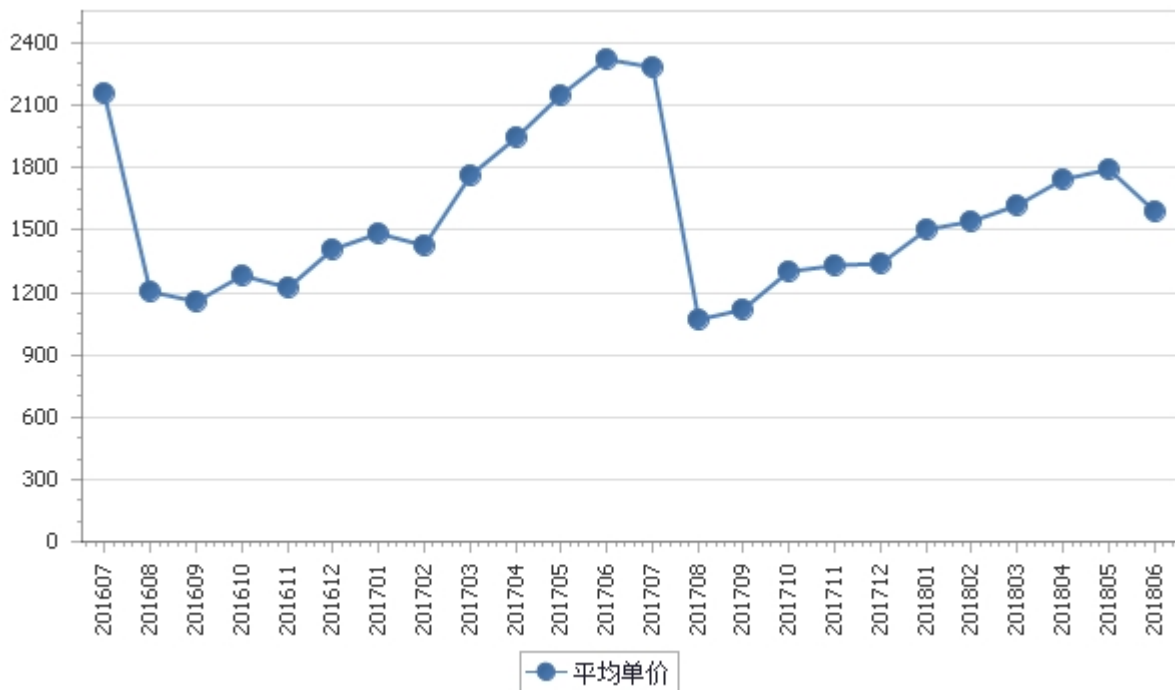


表2：2016年7月-2018年6月各月柑桔属水果出口平均单价走势

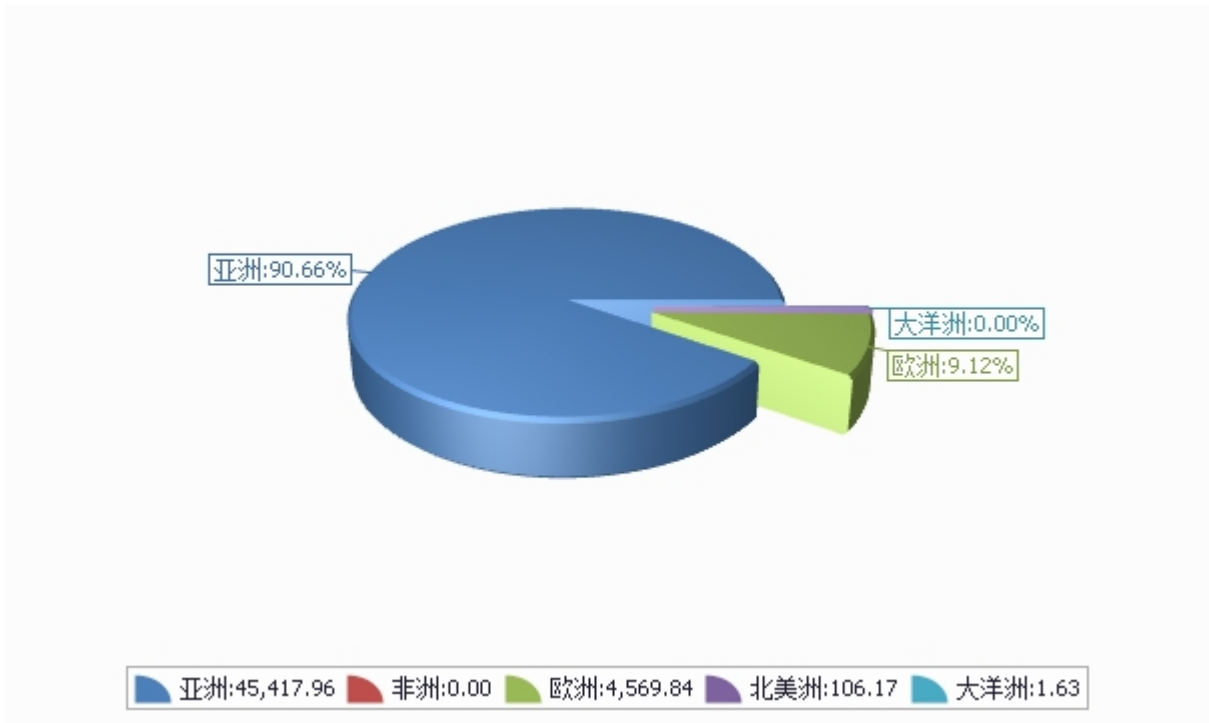
单位：美元/吨



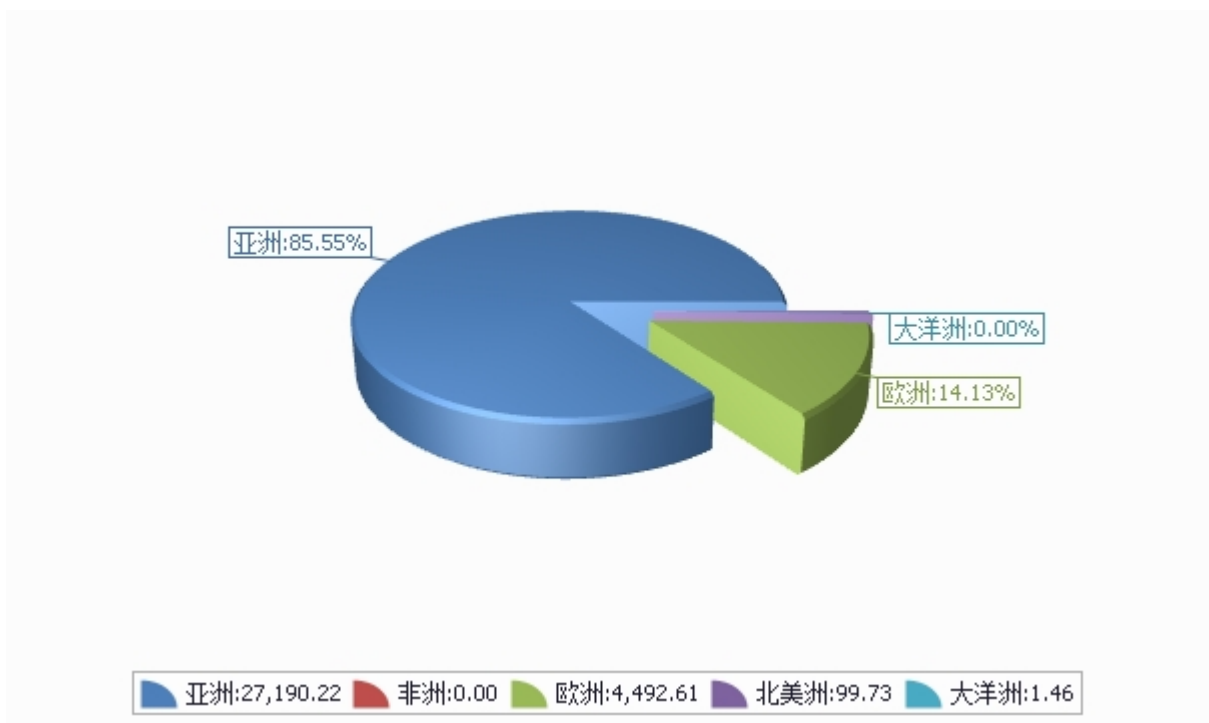
### 三、分大洲情况图示

表3：2018年1-6月分洲出口数量、金额

金额单位：万美元



数量单位：吨





## 四、分国家（地区）出口情况

表4：2018年6月分国家（地区）出口情况（当月）

单位：吨、万美元

国别(或地区)	2018年6月		同比%	
	数量	金额	数量	金额
亚洲	6,191.2	1,038.8	258.8	155.8
欧洲	1,041.4	114.0	1,828.5	1,516.4
北美洲	0.5	0.5		
大洋洲	0.2	0.1		
非洲				
*一带一路	6,393.6	934.3	802.9	596.2
*东盟	4,961.0	798.3	768.3	536.4
*独联体	1,192.6	131.5	2,057.1	1,736.1
*海合会	0.0	0.0		
*中东欧16国	0.0	0.0		
*中东	0.0	0.0		
*欧盟28国	0.0	0.0		
越南	3,705.3	511.7	2,212.9	1,975.4
菲律宾	853.2	207.8	3,378.4	2,960.9
香港	820.2	207.7	-21.6	-25.2
俄罗斯联邦	1,041.4	114.0	1,828.5	1,516.4
泰国	129.6	32.0		
缅甸	183.3	23.0		
马来西亚	85.1	22.8	-77.9	-75.7
吉尔吉斯斯坦	127.8	15.3		
日本	2.0	7.9		
蒙古	240.0	4.5	194.5	179.1

仅显示按金额排名前10名的国家和地区。



表5：2018年1-6月分国家（地区）出口情况（累计）

单位：吨、万美元

国别(或地区)	2018年1--6月		同比%	
	数量	金额	数量	金额
亚洲	271,902.2	45,418.0	36.4	38.5
欧洲	44,926.1	4,569.8	53.6	65.1
北美洲	997.3	106.2	86.3	130.1
大洋洲	14.6	1.6		
非洲				
*一带一路	281,962.9	44,890.7	44.2	44.8
*东盟	223,049.0	38,893.2	35.8	38.7
*独联体	50,270.2	5,235.6	80.9	95.5
*欧盟28国	4,200.1	427.7	-25.8	-16.7
*海合会	1,019.5	164.7	62.4	170.5
*中东	1,019.5	164.7	62.4	170.5
*中东欧16国	1,146.4	103.6	1.8	9.4
越南	93,892.8	16,914.3	63.4	84.5
马来西亚	53,533.5	8,914.4	58.7	60.6
泰国	26,401.0	5,509.9	-26.1	-23.8
俄罗斯联邦	40,450.6	4,125.0	72.9	84.1
香港	19,079.8	3,901.4	21.2	11.2
缅甸	25,054.7	2,833.5	144.9	147.6
菲律宾	12,774.9	2,513.4	251.5	237.2
新加坡	7,302.2	1,213.9	25.3	25.6
印度尼西亚	3,704.8	927.2	-78.7	-71.0
朝鲜	11,741.2	819.3	-2.1	37.5

仅显示按金额排名前10名的国家和地区。



## 五、分贸易方式出口情况

表6：2018年6分贸易方式出口情况（当月）

单位：万美元

贸易方式	2018年6月		同比%	
	数量	金额	数量	金额
一般贸易	3,500.8	773.1	135.6	103.3
加工贸易	0.0	0.0		
进料加工贸易	0.0	0.0		
边境小额贸易	3,729.9	370.3	1,171.3	1,023.1
其他贸易	2.6	10.0		
寄售、代销贸易	0.0	0.0		
保税仓库进出境	0.0	0.0		
保税仓储转口货物	2.6	10.0		
其他	0.0	0.0		





表7：2018年1-6月分贸易方式出口情况（累计）

单位：万美元

贸易方式	2018年1--6月		同比%	
	数量	金额	数量	金额
一般贸易	234,260.9	39,389.4	32.4	32.7
加工贸易	62.0	12.3	26.1	13.6
进料加工贸易	62.0	12.3	26.1	13.6
边境小额贸易	83,509.4	10,663.1	60.0	80.4
其他贸易	7.9	30.8	5,508.5	5,504.3
寄售、代销贸易	0.0	0.0		
保税仓库进出境	0.0	0.0		
保税仓储转口货物	7.9	30.8	5,508.5	5,504.3
其他	0.0	0.0		



## 六、分地区出口情况

表8：2018年6月分地区出口情况（当月）

单位：吨、万美元

地区	2018年6月		同比%	
	数量	金额	数量	金额
北京	0.0	0.0		
天津	0.0	0.0		
河北	0.0	0.0		
山西	0.5	0.5		
内蒙古	944.4	74.9	1,031.4	3,838.4
辽宁	15.6	1.7	576.3	634.1
吉林	2.6	0.2		
黑龙江	137.2	18.9	176.0	189.9
上海	0.0	0.0		
江苏	0.0	0.0		
浙江	17.5	1.2	24,240.3	1,188.5
安徽	0.2	0.1		
福建	1,087.8	272.6	76.0	71.9
江西	0.0	0.0		
山东	20.3	15.0		
河南	0.0	0.0		
湖北	124.6	16.6		
湖南	7.7	1.6	310.2	196.8
广东	63.0	20.8	-73.7	-38.2
广西	2,549.2	265.5	1,492.0	980.9



地区	2018年6月		同比%	
	数量	金额	数量	金额
海南	0.0	0.0		
重庆	107.9	19.5		
四川	0.1	0.1		
贵州	0.8	0.2	3.8	38.1
云南	1,965.3	422.7	215.9	126.2
陕西	39.0	4.3		
新疆	149.7	17.2	11,547.2	15,644.7



表9：2018年1-6月分地区出口情况（累计）

单位：吨、万美元

地区	2018年1--6月		同比%	
	数量	金额	数量	金额
北京	0.0	0.0		
天津	0.0	0.0		
河北	0.0	0.0	-100.0	-100.0
山西	6.8	3.6		
内蒙古	12,977.1	1,226.2	205.2	186.0
辽宁	1,201.6	121.7	15.7	44.0
吉林	355.5	21.4		
黑龙江	9,861.4	1,127.3	28.6	41.8
上海	97.0	11.1	15.9	34.0
江苏	13.0	1.4	-89.2	-87.7
浙江	2,635.6	304.1	-25.2	-25.5
安徽	2.6	1.0	-98.5	-89.0
福建	88,104.4	13,411.7	50.7	57.5
江西	23,752.3	2,636.6	29.7	81.8
山东	5,352.8	850.9	34.5	72.7
河南	182.4	12.8		
湖北	3,772.5	408.9	232.3	255.0
湖南	677.1	138.0	-31.4	-17.1
广东	21,752.4	2,526.6	175.8	192.6
广西	52,083.4	7,361.8	44.9	72.9



地区	2018年1--6月		同比%	
	数量	金额	数量	金额
海南	0.0	0.0		
重庆	4,004.9	835.4	1,162.2	2,749.5
四川	38.2	7.8	-23.6	-8.3
贵州	2.9	0.7	-62.8	-65.6
云南	80,518.1	17,908.6	0.0	2.4
陕西	1,541.0	177.9	619.9	773.1
新疆	8,907.3	1,000.1	103.1	128.2

## 七、分企业性质出口情况

表10：2018年6月分企业性质出口情况（当月）

单位：万美元

企业性质	2018年6月		同比%	
	数量	金额	数量	金额
国有企业	0.0	0.0		
外商投资企业	34.4	27.3	55.5	114.1
中外合资企业	3.9	1.2		
外商独资企业	30.5	26.1	37.8	104.6
集体企业	0.0	0.0		
私营企业	7,198.9	1,126.2	309.7	181.2
其他	0.0	0.0		



表11：2018年1-6月分企业性质出口情况（累计）

单位：万美元

企业性质	2018年1--6月		同比%	
	数量	金额	数量	金额
国有企业	3,154.5	398.8	75.7	88.8
外商投资企业	2,240.5	446.9	-31.1	-0.9
中外合资企业	940.6	141.3	8.5	11.2
外商独资企业	1,299.9	305.6	-45.5	-5.7
集体企业	738.1	150.3	16,301.7	66,681.3
私营企业	311,707.2	49,099.8	39.1	40.5
其他	0.0	0.0		



## 八、出口价格、物量指数

表12：2018年6月出口价格、物量指数

	价格指数	物量指数
当月出口	73.6	379.5
累计出口	98.8	142.4

注：价格指数为派氏，物量指数为拉氏。以上年同期为100。





## 报告说明

柑桔属水果海关协调制度编码：

柑桔属水果	08051000
柑桔属水果	08052000
柑桔属水果	08052010
柑桔属水果	08052020
柑桔属水果	08052090
柑桔属水果	08052110
柑桔属水果	08052190
柑桔属水果	08052200
柑桔属水果	08052900
柑桔属水果	08053000
柑桔属水果	08054000
柑桔属水果	08055000
柑桔属水果	08059000



## 版 权 声 明

本报告的内容，包括但不限于其文本、数据和图像，版权为

中华人民共和国商务部

中国食品土畜进出口商会

共同所有（以下称“版权所有方”）。保留所有权利。

### 使用授权

版权所有方据此授权您拷贝和显示本报告的内容，但仅限于个人或资料性及非商业用途，您所做的任何拷贝必须包含本版权声明。在未事先得到版权所有方书面允许的情况下，您无权对报告内容作任何改动。

[意见反馈](#)