

中国出口月度统计报告

柑桔属水果

2020年4月

中华人民共和国商务部
中国食品土畜进出口商会

目录

一、概述	1
二、最近两年来各月出口走势	3
三、分大洲情况图示	4
四、分国家（地区）出口情况	5
五、分贸易方式出口情况	7
六、分省市出口情况	9
七、分企业性质出口情况	11
八、出口价格、物量指数	13
报告说明	14



一、概述

2020年1至4月，中国出口柑桔属水果数量为351,829.4吨，同比下降1.8%，金额为56,016.7万美元，同比增长18.4%，平均单价为1,592.2美元/吨，同比增长20.6%。

2020年4月当月，中国出口柑桔属水果数量为63,931.1吨，环比下降26.9%，金额为10,302.9万美元(72,669.5万人民币元)，环比下降31.0%，平均单价为1,611.6美元/吨，环比下降5.5%，同比出口数量增长120.1%，金额增长133.6%，平均单价增长6.2%。

2020年1至4月，中国对亚洲出口柑桔属水果数量为325,949.8吨，同比增长6.4%，金额为53,507.2万美元，同比增长24.9%，平均单价为1,641.6美元/吨，同比增长17.4%；对非洲出口柑桔属水果数量为101.8吨，去年同期为0，金额为9.5万美元，去年同期为0，平均单价为930.9美元/吨；对欧洲出口柑桔属水果数量为24,780.8吨，同比下降51.8%，金额为2,359.6万美元，同比下降46.5%，平均单价为952.2美元/吨，同比增长10.9%；对北美洲出口柑桔属水果数量为996.9吨，同比增长95.0%，金额为140.3万美元，同比增长161.2%，平均单价为1,407.7美元/吨，同比增长33.9%。

2020年1至4月，中国对亚洲出口柑桔属水果数量为59,248.7吨，同比增长152.4%，金额为9,742.1万美元，同比增长153.5%，平均单价为1,644.3美元/吨，同比增长0.5%；对欧洲出口柑桔属水果数量为4,660.5吨，同比下降16.3%，金额为556.4万美元，同比下降1.8%，平均单价为1,193.9美元/吨，同比增长17.4%；对北美洲出口柑桔属水果数量为21.8吨，同比增长372.4%，金额为4.4万美元，同比增长373.1%，平均单价为2,003.1美元/吨，同比增长0.2%。

2020年1至4月，自中国进口柑桔属水果的国家和地区中，按金额排名第一位是越南，数量为117,875.0吨，同比增长10.9%，金额为21,746.1万美元，同比增长25.9%，平均单价为1,844.8美元/吨，同比增长13.5%；第二位是泰国，数量为38,113.1吨，同比增长100.



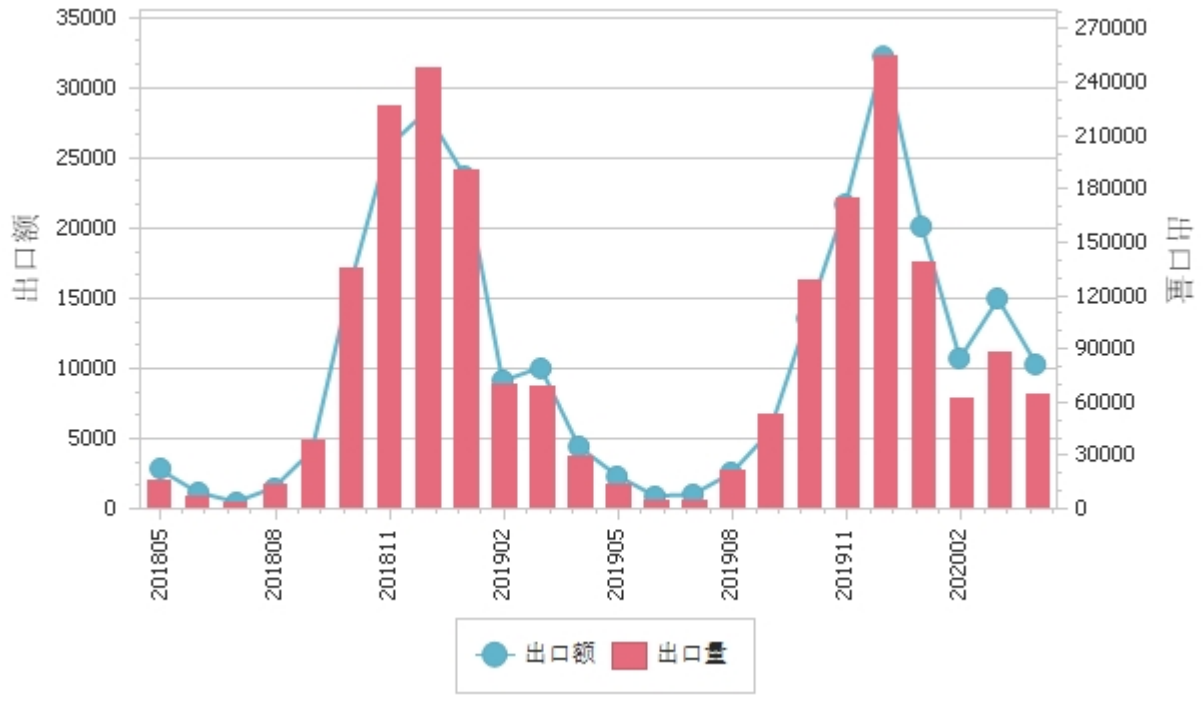
7%，金额为7,007.1万美元，同比增长139.1%，平均单价为1,838.5美元/吨，同比增长19.1%；第三位是马来西亚，数量为37,964.2吨，同比下降19.7%，金额为6,222.6万美元，同比下降3.1%，平均单价为1,639.1美元/吨，同比增长20.7%。

2020年4月当月，自中国进口柑桔属水果的国家和地区中，按金额排名第一位是越南，数量为17,533.3吨，同比增长51.9%，金额为3,176.2万美元(22,493.5万人民币元)，同比增长59.1%，平均单价为1,811.5美元/吨，同比增长4.8%；第二位是菲律宾，数量为14,279.7吨，同比增长714.8%，金额为2,361.3万美元(16,642.0万人民币元)，同比增长588.3%，平均单价为1,653.6美元/吨，同比下降15.5%；第三位是伊拉克，数量为6,285.9吨，去年同期为0，金额为1,048.1万美元(7,368.0万人民币元)，去年同期为0，平均单价为1,667.4美元/吨。

二、最近两年来各月出口走势

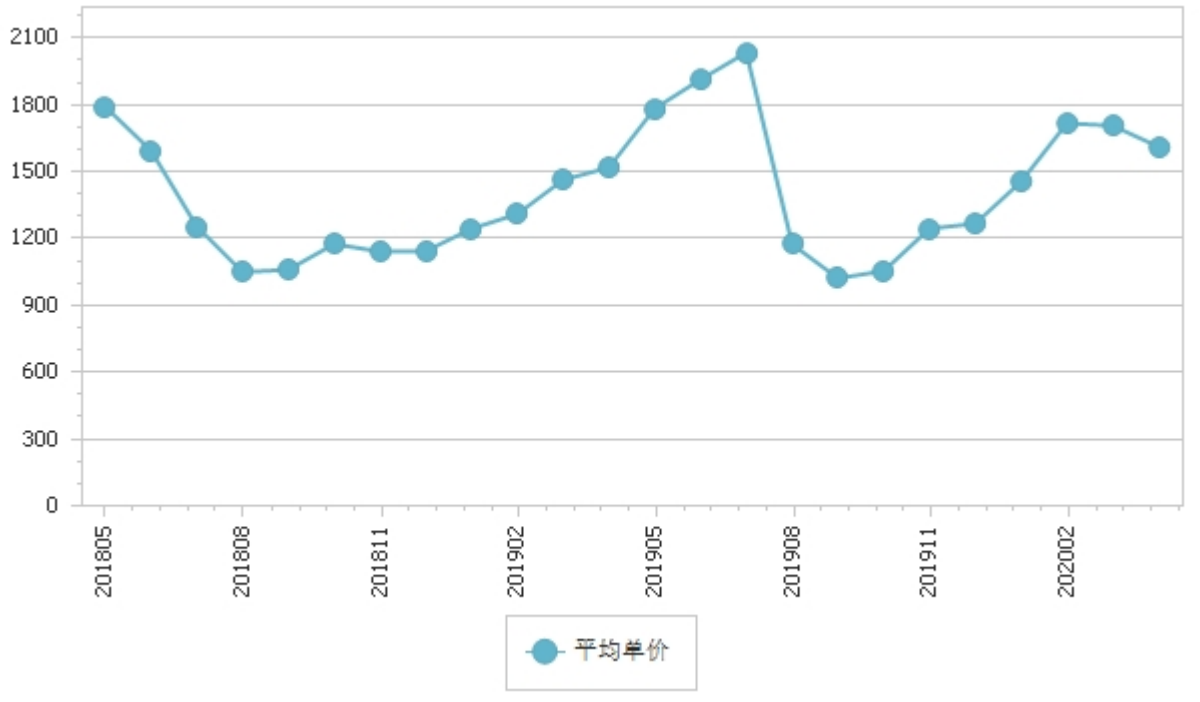
图表1：2018年5月-2020年4月各月出口金额走势

单位：吨、万美元



图表2：2018年5月-2020年4月各月柑桔属水果出口平均单价走势

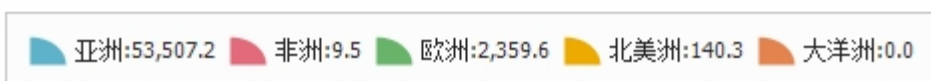
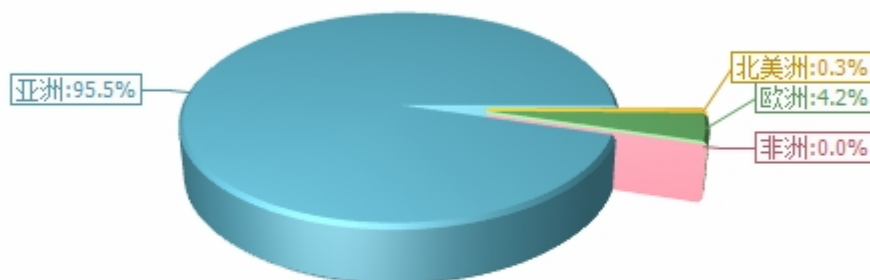
单位：美元/吨



三、分大洲情况图示

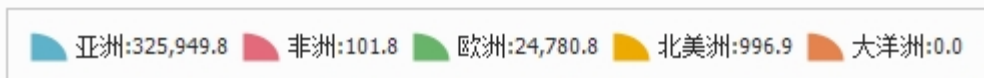
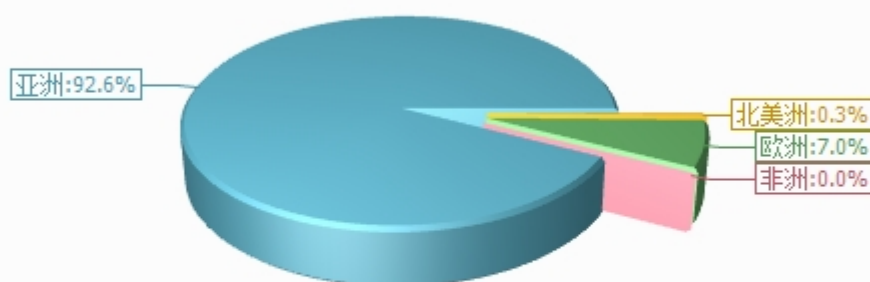
图表3：2020年1-4月分洲出口金额

金额单位：万美元



图表4：2020年1-4月分洲出口数量

数量单位：吨





四、分国家（地区）出口情况

表5：2020年4月分国家（地区）出口情况（当月）

单位：吨、万美元

国别(或地区)	2020年4月		同比%	
	数量	金额	数量	金额
亚洲	59,248.7	9,742.1	152.4	153.5
欧洲	4,660.5	556.4	-16.3	-1.8
北美洲	21.8	4.4	372.4	373.1
非洲	0.0	0.0	-100.0	-100.0
大洋洲			-100.0	-100.0
*一带一路国家	59,968.4	9,637.0	141.8	152.2
*东盟	41,073.1	7,100.0	122.0	121.7
*中东	13,834.8	1,945.3	27,350.0	30,954.5
*海合会	7,498.5	893.3	14,777.9	14,161.3
*独联体	4,119.3	506.5	-31.2	-16.8
*中东欧16国	544.7	49.0	-100.0	-100.0
*欧盟28国	323.2	33.0	-100.0	-100.0
*欧盟27国	272.8	28.6	-100.0	-100.0
*南部非洲关税同盟	0.0	0.0	-100.0	-100.0
*金砖国家	0.0	0.0	-100.0	-100.0
越南	17,533.3	3,176.2	51.9	59.1
菲律宾	14,279.7	2,361.3	714.8	588.3
伊拉克	6,285.9	1,048.1	-100.0	-100.0
中国香港	3,488.2	633.0	24.0	23.2
马来西亚	2,987.0	543.4	300.7	216.6
阿拉伯联合酋长国	3,271.2	509.6	6,390.4	8,036.0
乌克兰	3,741.0	450.9	-100.0	-100.0
泰国	1,853.6	385.2	107.3	174.1
印度尼西亚	1,895.6	362.5	8.9	15.8
缅甸	2,333.7	245.7	30.0	5.5

仅显示按金额排名前10名的国家和地区。



表6：2020年1-4月分国家（地区）出口情况（累计）

单位：吨、万美元

国别(或地区)	2020年1--4月		同比%	
	数量	金额	数量	金额
亚洲	325,949.8	53,507.2	6.4	24.9
欧洲	24,780.8	2,359.6	-51.8	-46.5
北美洲	996.9	140.3	95.0	161.2
非洲	101.8	9.5	-100.0	-100.0
大洋洲			-100.0	-100.0
*一带一路国家	327,221.7	53,011.8	4.5	22.1
*东盟	278,765.1	47,379.7	11.6	25.5
*中东	17,521.2	2,626.8	3,162.2	5,225.4
*独联体	23,413.2	2,442.4	-57.5	-51.5
*海合会	10,889.7	1,544.3	1,927.5	3,030.8
*金砖国家	10,700.3	990.4	-76.2	-75.1
*欧盟28国	5,391.5	361.7	0.8	-0.5
*欧盟27国	5,250.9	353.4	-1.5	-2.4
*中东欧16国	3,670.1	235.4	11.8	16.3
*南部非洲关税同盟	0.0	0.1	-100.0	-100.0
越南	117,875.0	21,746.1	10.9	25.9
泰国	38,113.1	7,007.1	100.7	139.1
马来西亚	37,964.2	6,222.6	-19.7	-3.1
缅甸	46,046.2	6,090.8	71.7	97.3
菲律宾	31,578.0	5,121.6	171.1	143.6
中国香港	13,708.4	2,355.1	-7.0	2.5
伊拉克	6,581.1	1,078.7	-100.0	-100.0
俄罗斯联邦	10,624.7	985.6	-76.3	-75.2
乌克兰	8,123.4	936.2	633.8	1,152.1
阿拉伯联合酋长国	5,172.3	877.4	1,107.7	1,912.3

仅显示按金额排名前10名的国家和地区。



五、分贸易方式出口情况

表7：2020年4月分贸易方式出口情况（当月）

单位：吨、万美元

贸易方式	2020年4月		同比%	
	数量	金额	数量	金额
一般贸易	63,513.5	10,281.2	166.1	161.4
加工贸易	0.0	0.0	-100.0	-100.0
进料加工贸易	0.0	0.0	-100.0	-100.0
边境小额贸易	417.5	21.5	-91.9	-95.5
其他贸易	0.1	0.2	-100.0	-100.0
保税仓储转口货物	0.1	0.2	-100.0	-100.0
其他	0.0	0.0	-100.0	-100.0



表8：2020年1-4月分贸易方式出口情况（累计）

单位：吨、万美元

贸易方式	2020年1--4月		同比%	
	数量	金额	数量	金额
一般贸易	329,842.4	53,853.6	8.6	30.2
加工贸易	332.2	70.5	19.0	20.0
进料加工贸易	332.2	70.5	19.0	20.0
边境小额贸易	21,654.7	2,092.3	-60.2	-64.3
其他贸易	0.1	0.2	-74.9	-86.0
保税仓储转口货物	0.1	0.2	-74.9	-86.0
其他	0.0	0.0	-100.0	-100.0



六、分省市出口情况

表9：2020年4月分省市出口情况（当月）

单位：吨、万美元

地区	2020年4月		同比%	
	数量	金额	数量	金额
云南	28,058.7	5,232.0	74.2	79.0
山东	18,216.2	2,404.7	9,084.3	6,367.7
福建	8,028.8	1,280.3	138.0	153.2
辽宁	2,090.4	439.0	331.1	661.4
广东	2,488.0	430.0	38.7	117.7
四川	1,533.7	198.8	1,825.2	1,903.9
江西	1,298.9	109.8	266.3	255.9
新疆	341.7	66.5	-36.6	36.3
浙江	669.9	56.3	114.8	103.3
重庆	228.9	20.3	542.9	411.9

仅显示按金额排名前10名的省市。



表10：2020年1-4月分省市出口情况（累计）

单位：吨、万美元

地区	2020年1--4月		同比%	
	数量	金额	数量	金额
云南	176,217.6	32,802.6	27.2	39.7
福建	54,129.6	6,944.1	-40.3	-34.4
山东	38,291.9	6,232.4	357.0	444.1
广东	19,579.2	2,689.8	-47.2	-22.9
湖北	15,388.8	2,244.6	317.1	477.5
江西	14,360.7	1,284.5	13.0	14.1
广西	7,755.1	1,028.1	-63.7	-65.0
辽宁	5,283.6	622.9	45.4	109.3
四川	3,167.5	456.3	289.8	332.9
新疆	3,765.1	438.8	-59.5	-46.0

仅显示按金额排名前10名的省市。



七、分企业性质出口情况

表11：2020年4月分企业性质出口情况（当月）

单位：吨、万美元

企业性质	2020年4月		同比%	
	数量	金额	数量	金额
国有企业	308.4	33.5	316.8	366.8
外商投资企业	8,475.5	1,425.7	6,679.7	4,472.4
中外合资企业	4,883.1	540.2	14,746.9	11,547.8
外商独资企业	3,592.3	885.4	3,799.5	3,236.0
集体企业	5,590.8	889.6	68.5	57.9
私营企业	49,556.4	7,954.2	94.1	108.9
其他	0.0	0.0	-100.0	-100.0



表12：2020年1-4月分企业性质出口情况（累计）

单位：吨、万美元

企业性质	2020年1--4月		同比%	
	数量	金额	数量	金额
国有企业	2,760.1	344.1	-31.0	-22.5
外商投资企业	21,077.1	4,133.2	713.0	911.8
中外合资企业	7,488.7	896.9	825.5	596.7
外商独资企业	13,588.4	3,236.3	662.0	1,056.8
集体企业	14,983.5	2,390.5	-42.6	-40.6
私营企业	313,008.7	49,148.8	-3.8	15.9
其他	0.0	0.0	-100.0	-100.0



八、出口价格、物量指数

表13：2020年4月出口价格、物量指数

	价格指数	物量指数
当月	107.0	218.3
累计	115.0	103.2

注：价格指数为派氏，物量指数为拉氏。以上年同期为100。



报告说明

柑桔属水果海关协调制度编码：

柑桔属水果	08051000
柑桔属水果	08052000
柑桔属水果	08052010
柑桔属水果	08052020
柑桔属水果	08052090
柑桔属水果	08052110
柑桔属水果	08052190
柑桔属水果	08052200
柑桔属水果	08052900
柑桔属水果	08053000
柑桔属水果	08054000
柑桔属水果	08055000
柑桔属水果	08059000



版 权 声 明

本报告的内容，包括但不限于其文本、数据和图像，版权为

中华人民共和国商务部

中国食品土畜进出口商会

共同所有（以下称“版权所有方”）。保留所有权利。

使用授权

版权所有方据此授权您拷贝和显示本报告的内容，但仅限于个人或资料性及非商业用途，您所做的任何拷贝必须包含本版权声明。在未事先得到版权所有方书面允许的情况下，您无权对报告内容作任何改动。

[意见反馈](#)