

# 中国出口月度统计报告

## 柑桔属水果

2020年12月

中华人民共和国商务部  
中国食品土畜进出口商会

## 目录

一、概述	1
二、最近两年来各月出口走势	3
三、分大洲情况图示	4
四、分国家（地区）出口情况	5
五、分贸易方式出口情况	7
六、分省市出口情况	9
七、出口价格、物量指数	11
报告说明	12



## 一、概述

2020年，中国出口柑桔属水果数量104.5万吨，同比增长3.1%，金额15.8亿美元，同比增长24.2%，平均单价1,509.3美元/吨，同比增长20.4%。

2020年12月当月，中国出口柑桔属水果数量25.7万吨，环比增长30.5%，金额3.9亿美元，环比增长34.3%，平均单价1,525.4美元/吨，环比增长2.9%，同比出口数量增长0.6%，金额增长21.2%，平均单价增长20.5%。

2020年1至12月，中国对亚洲出口柑桔属水果数量86.1万吨，同比增长27.7%，金额14.3亿美元，同比增长44.6%，平均单价1,662.7美元/吨，同比增长13.3%；对非洲出口柑桔属水果数量327.3吨，同比增长5.2%，金额32.6万美元，同比增长35.4%，平均单价996.7美元/吨，同比增长28.8%；对欧洲出口柑桔属水果数量16.3万吨，同比下降49.4%，金额1.3亿美元，同比下降52.6%，平均单价768.1美元/吨，同比下降6.4%；对南美洲出口柑桔属水果数量164千克，同比增长720.0%，金额3,053美元，同比增长748.1%，平均单价1.9万美元/吨，同比增长3.4%；对北美洲出口柑桔属水果数量2.1万吨，同比增长23.9%，金额2,078.8万美元，同比增长27.3%，平均单价981.3美元/吨，同比增长2.7%；对大洋洲出口柑桔属水果数量11.1吨，同比下降48.3%，金额6,273美元，同比下降65.2%，平均单价565.7美元/吨，同比下降32.8%。

2020年12月当月，中国对亚洲出口柑桔属水果数量23.4万吨，同比增长19.8%，金额3.8亿美元，同比增长38.1%，平均单价1,602.6美元/吨，同比增长15.3%；对非洲出口柑桔属水果数量17.2吨，同比下降81.4%，金额1.3万美元，同比下降84.2%，平均单价756.9美元/吨，同比下降15.1%；对欧洲出口柑桔属水果数量2.1万吨，同比下降64.0%，金额1,405.5万美元，同比下降71.5%，平均单价678.7美元/吨，同比下降20.8%；对北美洲出口柑桔属水果数量1,570.3吨，同比下降14.3%，金额185.6万美元，同比增长15.2%，平均单价1,



181.7美元/吨，同比增长34.3%；对大洋洲出口柑桔属水果数量11.0吨，同比增长1.4%，金额6,050美元，同比下降10.3%，平均单价550.0美元/吨，同比下降11.6%。

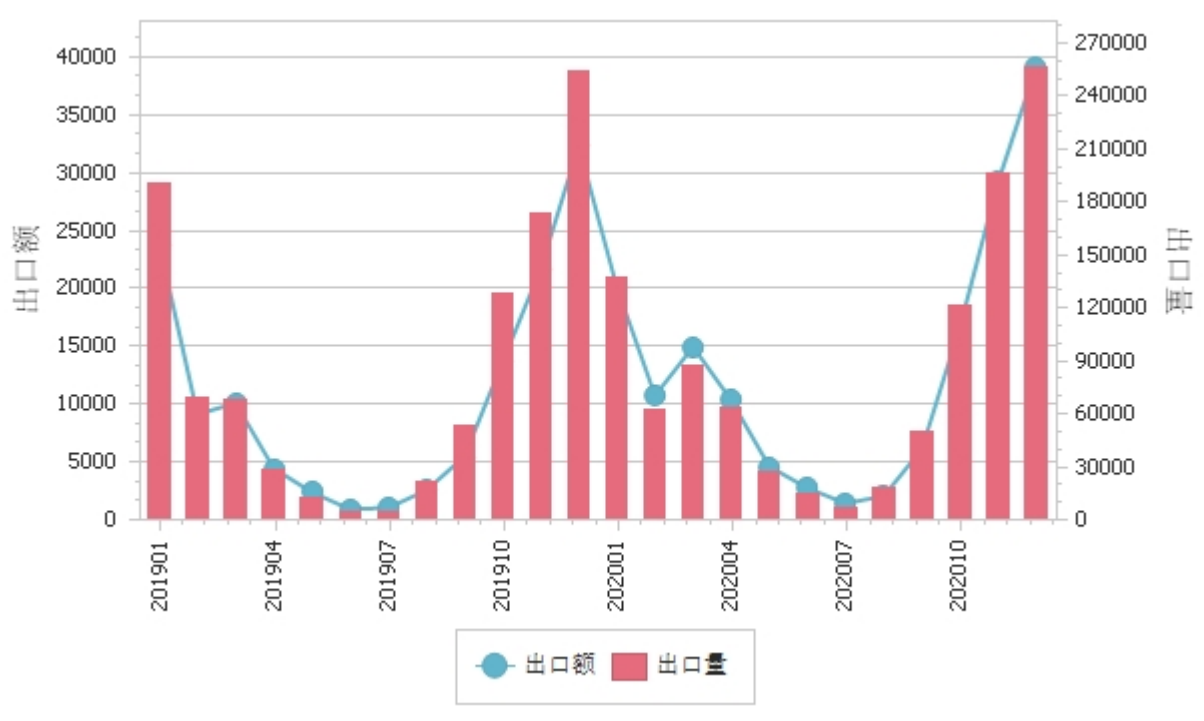
2020年1至12月，自中国进口柑桔属水果的国家和地区中，按金额排名第一位是越南，数量29.6万吨，同比增长64.0%，金额5.5亿美元，同比增长80.0%，平均单价1,848.3美元/吨，同比增长9.7%；第二位是菲律宾，数量11.7万吨，同比增长87.0%，金额1.8亿美元，同比增长78.7%，平均单价1,577.3美元/吨，同比下降4.4%；第三位是泰国，数量9.7万吨，同比增长151.0%，金额1.7亿美元，同比增长171.6%，平均单价1,795.6美元/吨，同比增长8.2%。

2020年12月当月，自中国进口柑桔属水果的国家和地区中，按金额排名第一位是越南，数量6.0万吨，同比增长123.3%，金额1.1亿美元，同比增长139.1%，平均单价1,859.6美元/吨，同比增长7.0%；第二位是菲律宾，数量4.2万吨，同比增长55.1%，金额6,042.2万美元，同比增长59.5%，平均单价1,454.8美元/吨，同比增长2.8%；第三位是印度尼西亚，数量3.1万吨，同比增长21.3%，金额5,032.0万美元，同比增长28.5%，平均单价1,649.7美元/吨，同比增长5.9%。

## 二、最近两年来各月出口走势

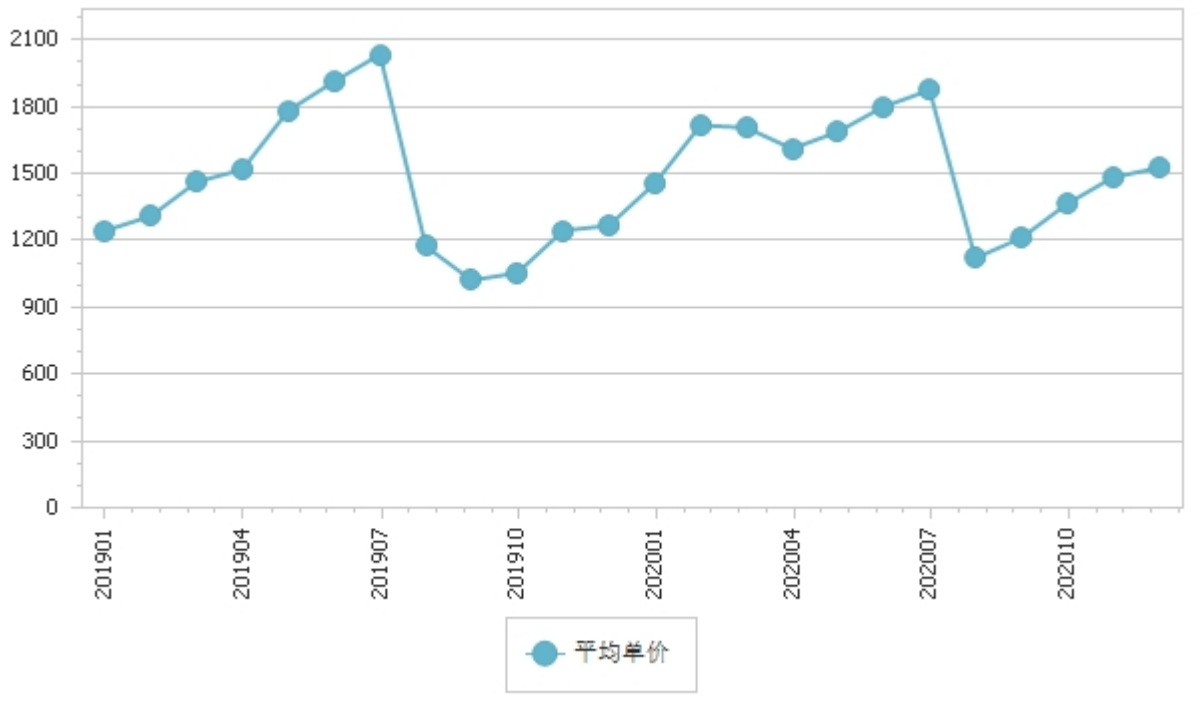
图表1：2019年1月-2020年12月各月出口金额走势

单位：吨、万美元



图表2：2019年1月-2020年12月各月柑桔属水果出口平均单价走势

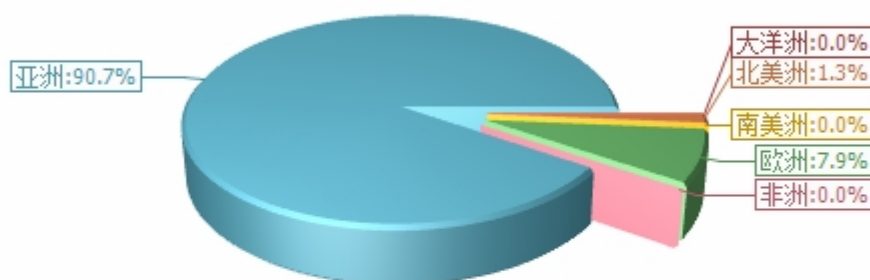
单位：美元/吨



### 三、分大洲情况图示

图表3：2020年1-12月分洲出口金额

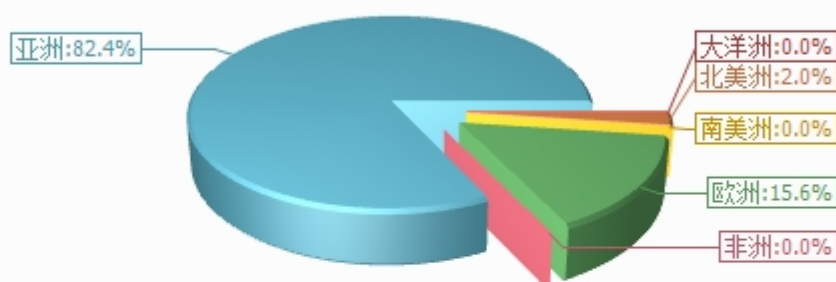
金额单位：万美元

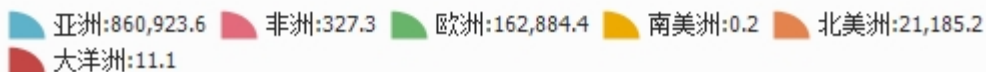



 亚洲:143,145.3    非洲:32.6    欧洲:12,510.5    南美洲:0.3    北美洲:2,078.8    大洋洲:0.6

图表4：2020年1-12月分洲出口数量

数量单位：吨




 亚洲:860,923.6    非洲:327.3    欧洲:162,884.4    南美洲:0.2    北美洲:21,185.2  
 大洋洲:11.1



## 四、分国家（地区）出口情况

表5：2020年12月分国家（地区）出口情况（当月）

单位：吨、万美元

国别(或地区)	2020年12月		同比%	
	数量	金额	数量	金额
亚洲	234,445.1	37,571.3	19.8	38.1
欧洲	20,709.4	1,405.5	-64.0	-71.5
北美洲	1,570.3	185.6	-14.3	15.2
非洲	17.2	1.3	-81.4	-84.2
大洋洲	11.0	0.6	1.4	-10.3
南美洲			-100.0	-100.0
*一带一路国家	231,368.3	36,052.5	2.8	22.0
*RCEP国家	203,920.0	33,374.3	48.8	59.8
*东盟	203,920.0	33,374.3	48.8	59.8
*独联体	15,075.5	1,297.3	-80.5	-82.6
*欧盟28国	14,706.6	1,048.1	20.0	8.7
*欧盟27国	14,158.9	1,011.1	18.9	8.1
*中东欧17国	3,771.1	215.9	40.4	10.6
*中东	1,254.5	135.8	-44.0	-56.0
*海合会	1,254.5	135.8	-42.6	-55.4
*金砖国家	50.4	2.5	-99.9	-99.9
*拉美地区			-100.0	-100.0
*南部非洲关税同盟			-100.0	-100.0
越南	59,847.5	11,129.0	123.3	139.1
菲律宾	41,531.8	6,042.2	55.1	59.5
印度尼西亚	30,502.6	5,032.0	21.3	28.5
泰国	28,232.9	4,600.8	202.7	197.5
缅甸	21,826.0	3,410.1	145.8	182.8
马来西亚	18,792.8	2,686.5	-48.9	-48.8
中国香港	11,623.8	2,049.9	58.2	63.9
孟加拉国	6,225.4	972.2	40.5	48.1
荷兰	8,786.0	670.9	4.2	-1.0
乌兹别克斯坦	5,836.3	621.7	883.7	994.4

仅显示按金额排名前10名的国家和地区。



表6：2020年1-12月分国家（地区）出口情况（累计）

单位：吨、万美元

国别(或地区)	2020年1--12月		同比%	
	数量	金额	数量	金额
亚洲	860,923.6	143,145.3	27.7	44.6
欧洲	162,884.4	12,510.5	-49.4	-52.6
北美洲	21,185.2	2,078.8	23.9	27.3
非洲	327.3	32.6	5.2	35.4
大洋洲	11.1	0.6	-48.3	-65.2
南美洲	0.2	0.3	720.0	748.1
*一带一路国家	884,595.6	141,974.8	5.9	27.1
*RCEP国家	728,688.7	124,906.5	43.2	53.3
*东盟	728,683.3	124,881.3	43.2	53.3
*欧盟28国	122,424.8	9,126.6	5.6	8.7
*欧盟27国	119,047.9	8,876.7	4.9	8.4
*独联体	65,936.5	6,185.6	-75.5	-75.0
*中东	27,513.2	3,897.2	317.5	372.9
*海合会	18,195.6	2,417.8	187.2	199.3
*中东欧17国	27,916.5	1,905.9	3.2	11.0
*金砖国家	11,179.6	1,034.1	-94.1	-93.9
*拉美地区	0.2	0.3	720.0	748.1
*南部非洲关税同盟	0.1	0.3	33.3	23.1
越南	295,964.0	54,703.4	64.0	80.0
菲律宾	117,251.5	18,493.6	87.0	78.7
泰国	96,939.3	17,406.9	151.0	171.6
缅甸	86,706.0	12,419.7	94.1	131.2
马来西亚	69,818.1	11,195.3	-27.8	-22.0
印度尼西亚	53,122.1	9,367.7	-29.2	-28.1
荷兰	84,010.7	6,451.9	6.7	9.8
中国香港	33,955.3	5,944.5	15.9	22.4
孟加拉国	28,326.6	4,749.1	58.9	76.1
乌克兰	26,510.2	2,147.7	74.7	110.7

仅显示按金额排名前10名的国家和地区。





## 五、分贸易方式出口情况

表7：2020年12月分贸易方式出口情况（当月）

单位：吨、万美元

贸易方式	2020年12月		同比%	
	数量	金额	数量	金额
一般贸易	251,128.2	38,601.3	27.6	45.2
加工贸易	1,513.6	219.6	22.1	-11.4
进料加工贸易	1,513.6	219.6	22.1	-11.4
边境小额贸易	4,111.2	343.4	-92.8	-93.7
其他贸易	0.0	0.0	-100.0	-100.0
对外承包工程出口货物	0.0	0.0	-100.0	-100.0
保税仓库进出境	0.0	0.0	-100.0	-100.0
保税仓储转口货物	0.0	0.0	-100.0	-100.0
其他	0.0	0.0	-100.0	-100.0



表8：2020年1-12月分贸易方式出口情况（累计）

单位：吨、万美元

贸易方式	2020年1--12月		同比%	
	数量	金额	数量	金额
一般贸易	1,003,808.3	153,739.6	21.6	42.1
加工贸易	6,509.4	792.2	23.1	5.9
进料加工贸易	6,509.4	792.2	23.1	5.9
边境小额贸易	35,002.4	3,233.8	-80.9	-82.1
其他贸易	11.6	2.6	-62.2	-22.8
对外承包工程出口货物	0.0	0.0	-100.0	-100.0
保税仓库进出境	0.0	0.1	-99.8	-92.0
保税仓储转口货物	0.1	0.2	-76.3	-86.1
其他	11.4	2.2	3,086.4	10,072.5



## 六、分省市出口情况

表9：2020年12月分省市出口情况（当月）

单位：吨、万美元

地区	2020年12月		同比%	
	数量	金额	数量	金额
云南	90,920.7	16,926.5	160.9	170.0
福建	81,431.4	10,910.1	-1.9	12.3
山东	33,913.5	4,780.1	10.6	-4.6
广东	18,759.3	3,012.9	14.4	53.9
湖南	9,116.0	1,147.4	46.7	36.8
新疆	9,231.9	974.8	-65.3	-64.8
江西	8,227.4	838.4	7.9	-10.2
浙江	2,298.0	318.9	70.3	143.8
广西	695.5	85.7	-60.0	-64.0
四川	627.4	82.3	-47.4	-48.9



表10：2020年1-12月分省市出口情况（累计）

单位：吨、万美元

地区	2020年1--12月		同比%	
	数量	金额	数量	金额
云南	433,841.1	81,171.4	76.5	85.4
福建	292,564.3	34,254.7	-15.9	-6.5
山东	118,156.8	17,811.7	87.4	81.9
广东	57,584.6	8,695.7	-12.6	16.9
江西	28,932.8	2,858.0	-1.9	-5.8
湖南	24,441.3	2,828.2	78.6	59.8
新疆	23,797.3	2,530.9	-59.3	-56.4
湖北	15,910.9	2,280.9	-35.3	-14.8
浙江	12,996.0	1,392.5	1.7	16.6
广西	9,367.4	1,229.3	-63.6	-65.2



## 七、出口价格、物量指数

表11：2020年12月出口价格、物量指数

	价格指数	物量指数
当月	119.2	101.7
累计	116.1	107.0

注：价格指数为派氏，物量指数为拉氏。以上年同期为100。



## 报告说明

柑桔属水果海关协调制度编码：

柑桔属水果	08051000
柑桔属水果	08052000
柑桔属水果	08052010
柑桔属水果	08052020
柑桔属水果	08052090
柑桔属水果	08052110
柑桔属水果	08052190
柑桔属水果	08052200
柑桔属水果	08052900
柑桔属水果	08053000
柑桔属水果	08054000
柑桔属水果	08055000
柑桔属水果	08059000



## 版 权 声 明

本报告的内容，包括但不限于其文本、数据和图像，版权为

中华人民共和国商务部

中国食品土畜进出口商会

共同所有（以下称“版权所有方”）。保留所有权利。

使用授权

**版权所有方据此授权您拷贝和显示本报告的内容，但仅限于个人或资料性及非商业用途，您所做的任何拷贝必须包含本版权声明。在未事先得到版权所有方书面允许的情况下，您无权对报告内容作任何改动。**

[意见反馈](#)