

中国出口月度统计报告

柑桔属水果

2021年1月

中华人民共和国商务部
中国食品土畜进出口商会

目录

一、概述	1
二、最近两年来各月出口走势	2
三、分大洲情况图示	3
四、分国家（地区）出口情况	4
五、分贸易方式出口情况	5
六、分省市出口情况	6
七、出口价格、物量指数	7
报告说明	8



一、概述

2021年1月当月，中国出口柑桔属水果数量18.2万吨，环比下降29.1%，金额3.0亿美元，环比下降23.3%，平均单价1,649.5美元/吨，环比增长8.1%，同比出口数量增长31.9%，金额增长49.6%，平均单价增长13.4%。

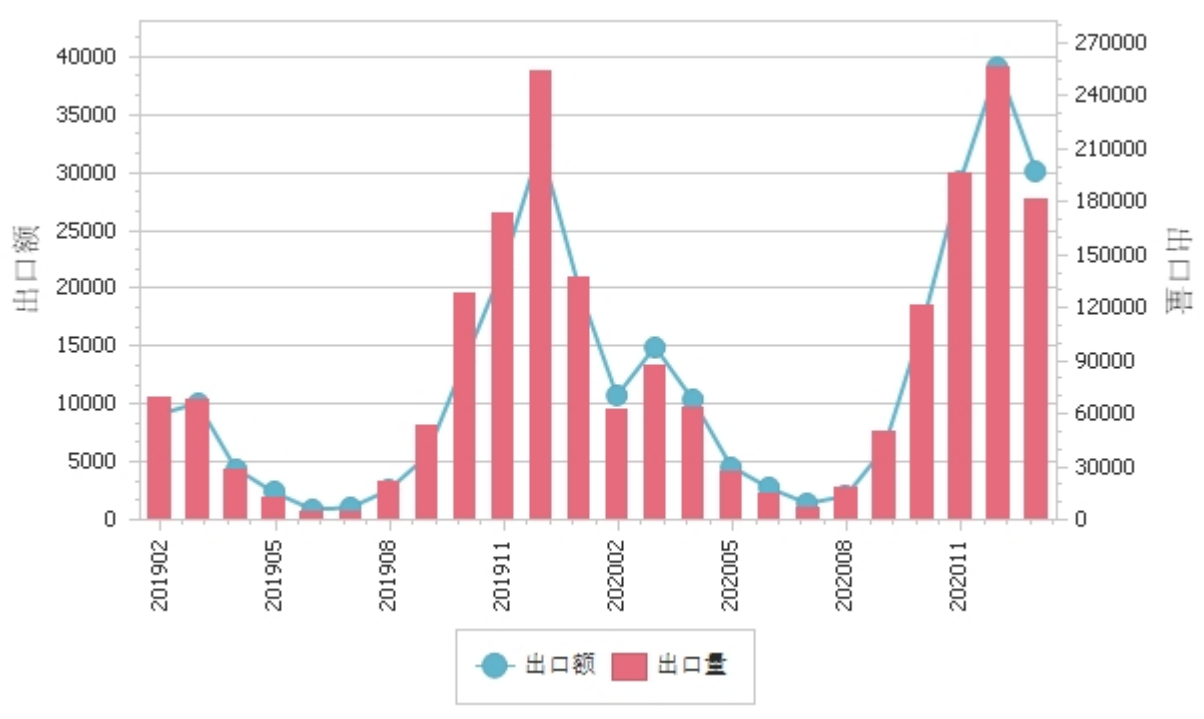
2021年1月当月，中国对亚洲出口柑桔属水果数量17.5万吨，同比增长46.9%，金额2.9亿美元，同比增长58.6%，平均单价1,679.2美元/吨，同比增长8.0%；对非洲出口柑桔属水果数量5.6吨，同比下降94.5%，金额1.2万美元，同比下降87.4%，平均单价2,099.0美元/吨，同比增长127.5%；对欧洲出口柑桔属水果数量5,816.3吨，同比下降68.0%，金额463.5万美元，同比下降68.9%，平均单价796.9美元/吨，同比下降2.9%；对北美洲出口柑桔属水果数量1,304.4吨，同比增长108.8%，金额191.1万美元，同比增长220.3%，平均单价1,464.7美元/吨，同比增长53.4%。

2021年1月当月，自中国进口柑桔属水果的国家和地区中，按金额排名第一位是越南，数量7.8万吨，同比增长79.5%，金额1.4亿美元，同比增长84.3%，平均单价1,839.1美元/吨，同比增长2.7%；第二位是马来西亚，数量3.0万吨，同比增长6.5%，金额4,439.4万美元，同比增长3.6%，平均单价1,480.3美元/吨，同比下降2.7%；第三位是泰国，数量1.9万吨，同比增长63.1%，金额3,308.8万美元，同比增长58.8%，平均单价1,715.5美元/吨，同比下降2.6%。

二、最近两年来各月出口走势

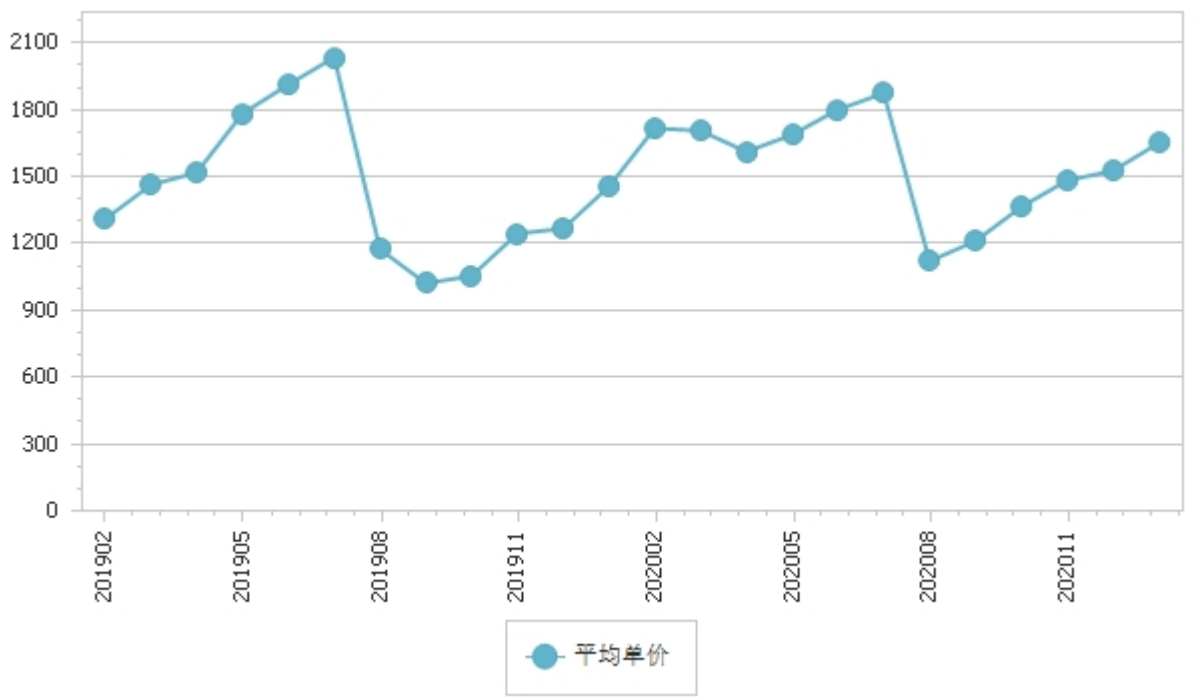
图表1：2019年2月-2021年1月各月出口金额走势

单位：吨、万美元



图表2：2019年2月-2021年1月各月柑桔属水果出口平均单价走势

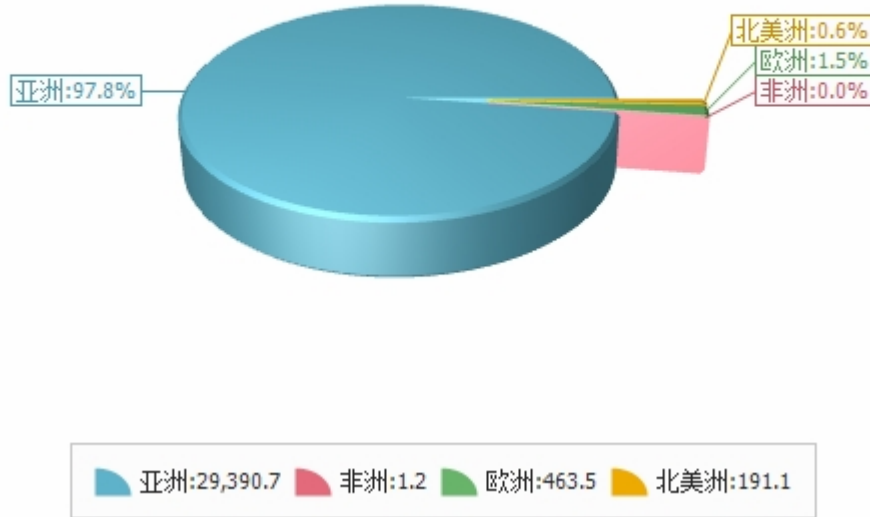
单位：美元/吨



三、分大洲情况图示

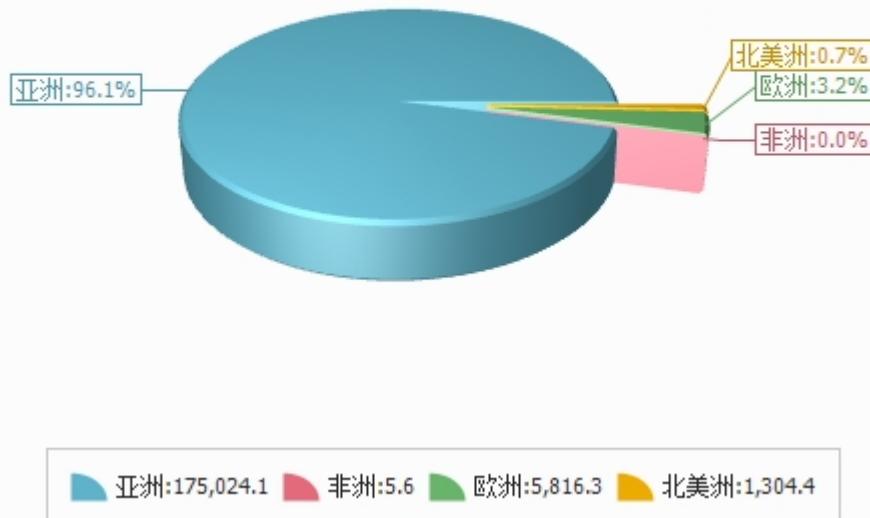
图表3：2021年1月分洲出口金额

金额单位：万美元



图表4：2021年1月分洲出口数量

数量单位：吨





四、分国家（地区）出口情况

表5：2021年1月分国家（地区）出口情况（当月）

单位：吨、万美元

国别(或地区)	2021年1月		同比%	
	数量	金额	数量	金额
亚洲	175,024.1	29,390.7	46.9	58.6
欧洲	5,816.3	463.5	-68.0	-68.9
北美洲	1,304.4	191.1	108.8	220.3
非洲	5.6	1.2	-94.5	-87.4
*一带一路国家	177,793.4	29,490.8	38.6	51.5
*RCEP国家	168,446.7	28,553.5	61.1	65.5
*东盟	168,446.2	28,551.4	61.1	65.5
*独联体	4,607.3	383.6	-73.1	-76.1
*欧盟28国	3,330.4	297.0	-33.6	-8.4
*欧盟27国	3,296.1	293.9	-33.1	-8.3
*中东	599.4	89.6	-41.5	-50.4
*海合会	599.4	89.6	-41.5	-50.4
*中东欧17国	1,146.4	88.5	-62.7	-51.3
*金砖国家	26.1	4.9	-99.8	-99.5
*南部非洲关税同盟	0.0	0.1		
越南	78,434.6	14,424.7	79.5	84.3
马来西亚	29,990.2	4,439.4	6.5	3.6
泰国	19,287.8	3,308.8	63.1	58.8
缅甸	18,514.7	2,942.0	58.1	75.3
菲律宾	12,863.0	2,018.1	136.7	147.8
新加坡	8,499.4	1,276.9	146.4	142.9
孟加拉国	2,162.0	349.3	13.1	49.5
加拿大	1,239.6	184.1	98.5	208.6
荷兰	1,787.8	171.8	-0.7	28.1
乌克兰	2,420.3	162.8	-3.3	-9.2

仅显示按金额排名前10名的国家和地区。



五、分贸易方式出口情况

表6：2021年1月分贸易方式出口情况（当月）

单位：吨、万美元

贸易方式	2021年1月		同比%	
	数量	金额	数量	金额
一般贸易	178,444.7	29,699.3	51.6	64.8
加工贸易	358.3	73.6	8.1	11.1
进料加工贸易	358.3	73.6	8.1	11.1
边境小额贸易	3,347.4	273.5	-83.3	-86.3
其他贸易	0.0	0.0	-100.0	-100.0
其他	0.0	0.0	-100.0	-100.0



六、分省市出口情况

表7：2021年1月分省市出口情况（当月）

单位：吨、万美元

地区	2021年1月		同比%	
	数量	金额	数量	金额
云南	95,780.1	17,513.8	105.0	96.5
福建	46,268.9	6,561.8	29.4	53.1
山东	15,355.7	2,457.8	105.5	96.2
广东	11,309.7	1,938.1	5.9	47.1
江西	3,903.8	394.8	-9.3	-16.2
湖南	2,482.0	391.1	11.6	30.0
新疆	2,396.4	307.4	-23.6	-10.3
广西	1,881.5	223.8	-74.0	-76.6
浙江	762.5	109.8	92.9	130.8
四川	818.8	83.3	98.0	23.1



七、出口价格、物量指数

表8：2021年1月出口价格、物量指数

	价格指数	物量指数
当月	109.8	136.3

注：价格指数为派氏，物量指数为拉氏。以上年同期为100。



报告说明

柑桔属水果海关协调制度编码：

柑桔属水果	08051000
柑桔属水果	08052000
柑桔属水果	08052010
柑桔属水果	08052020
柑桔属水果	08052090
柑桔属水果	08052110
柑桔属水果	08052190
柑桔属水果	08052200
柑桔属水果	08052900
柑桔属水果	08053000
柑桔属水果	08054000
柑桔属水果	08055000
柑桔属水果	08059000



版 权 声 明

本报告的内容，包括但不限于其文本、数据和图像，版权为

中华人民共和国商务部

中国食品土畜进出口商会

共同所有（以下称“版权所有方”）。保留所有权利。

使用授权

版权所有方据此授权您拷贝和显示本报告的内容，但仅限于个人或资料性及非商业用途，您所做的任何拷贝必须包含本版权声明。在未事先得到版权所有方书面允许的情况下，您无权对报告内容作任何改动。

[意见反馈](#)