

# 中国出口月度统计报告

## 柑桔属水果

2022年1月

中华人民共和国商务部  
中国食品土畜进出口商会

# 目录

一、概述	1
二、最近两年来各月出口走势	2
三、分大洲情况图示	3
四、分国家（地区）出口情况	4
五、分贸易方式出口情况	5
六、分省市出口情况	6
七、出口价格、物量指数	7
报告说明	8



## 一、概述

2022年1月当月，中国出口柑桔属水果数量12.8万吨，环比下降20.9%，金额1.7亿美元，环比下降16.3%，平均单价1,322.1美元/吨，环比增长5.8%，同比出口数量下降29.8%，金额下降43.7%，平均单价下降19.9%。

2022年1月当月，中国对亚洲出口柑桔属水果数量12.5万吨，同比下降28.4%，金额1.7亿美元，同比下降43.4%，平均单价1,327.4美元/吨，同比下降21.0%；对欧洲出口柑桔属水果数量2,042.9吨，同比下降64.9%，金额195.2万美元，同比下降57.9%，平均单价955.7美元/吨，同比增长19.9%；对北美洲出口柑桔属水果数量478.2吨，同比下降63.3%，金额71.7万美元，同比下降62.5%，平均单价1,499.9美元/吨，同比增长2.4%。

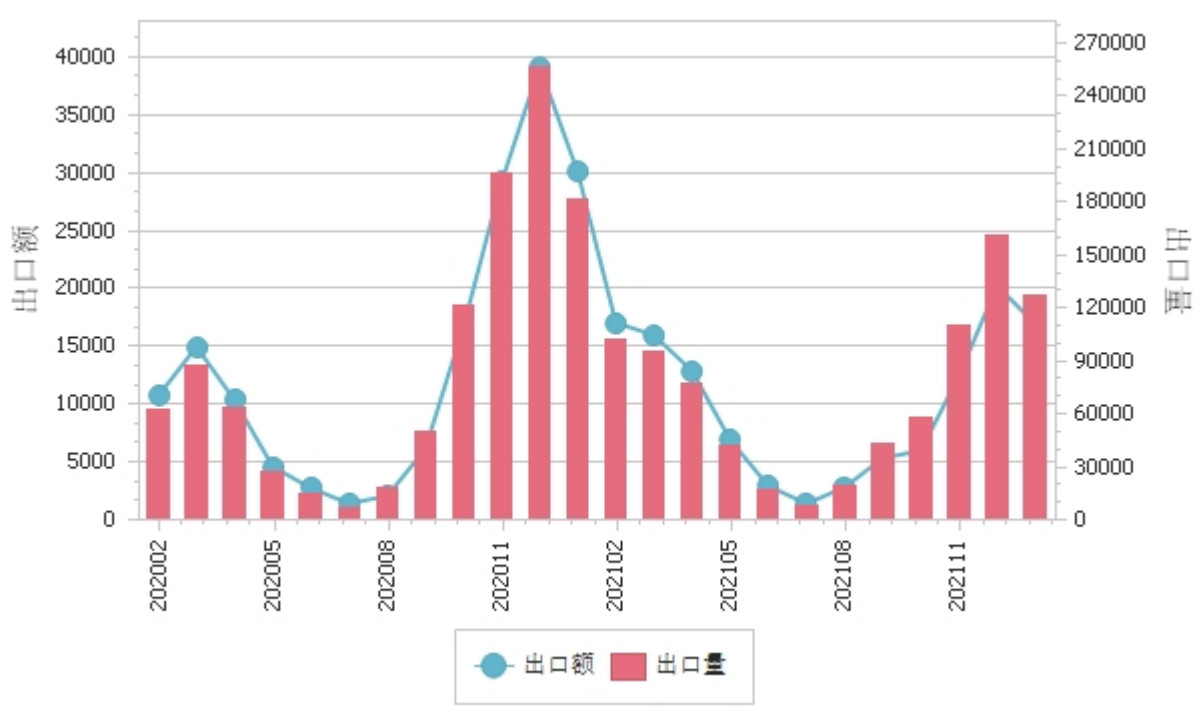
2022年1月当月，自中国进口柑桔属水果的国家和地区中，按金额排名第一位是越南，数量5.5万吨，同比下降30.4%，金额7,102.9万美元，同比下降50.8%，平均单价1,300.5美元/吨，同比下降29.3%；第二位是马来西亚，数量2.4万吨，同比下降18.3%，金额3,275.0万美元，同比下降26.2%，平均单价1,337.0美元/吨，同比下降9.7%；第三位是泰国，数量1.6万吨，同比下降15.2%，金额2,450.5万美元，同比下降25.9%，平均单价1,498.9美元/吨，同比下降12.6%。

。

## 二、最近两年来各月出口走势

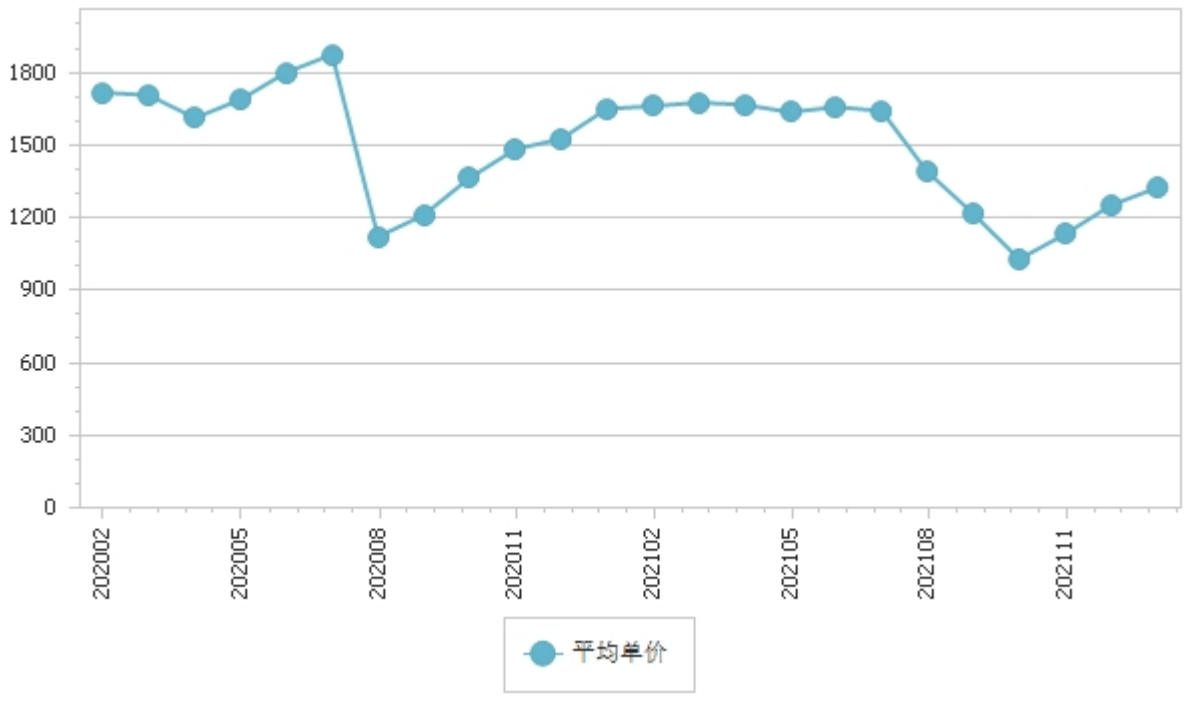
图表1：2020年2月-2022年1月各月出口金额走势

单位：吨、万美元



图表2：2020年2月-2022年1月各月柑桔属水果出口平均单价走势

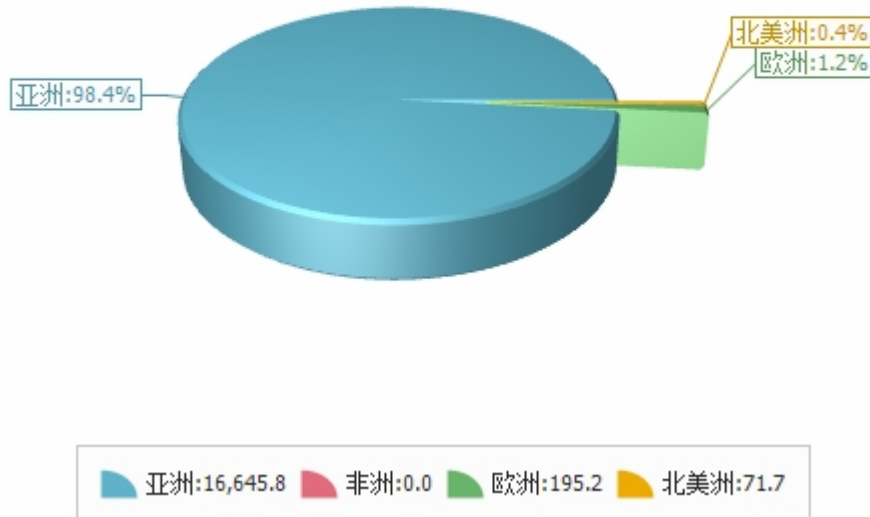
单位：美元/吨



### 三、分大洲情况图示

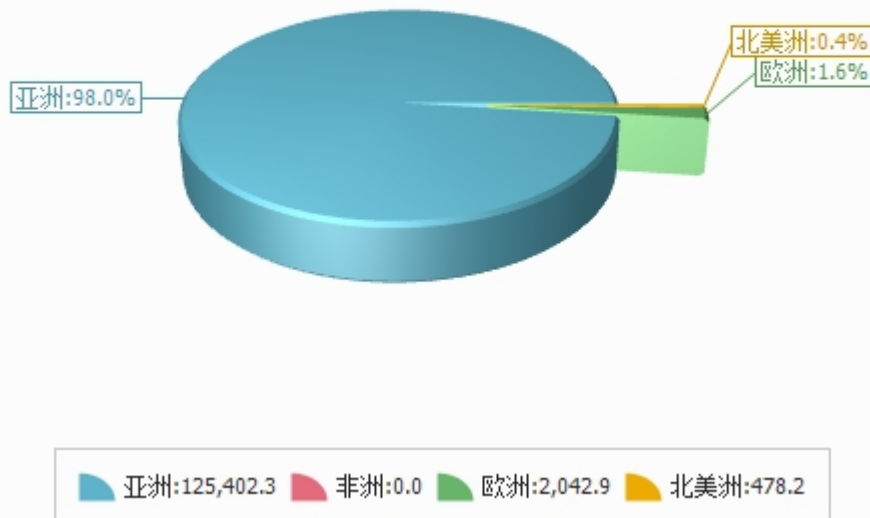
图表3：2022年1月分洲出口金额

金额单位：万美元



图表4：2022年1月分洲出口数量

数量单位：吨





## 四、分国家（地区）出口情况

表5：2022年1月分国家（地区）出口情况（当月）

单位：吨、万美元

国别(或地区)	2022年1月		同比%	
	数量	金额	数量	金额
亚洲	125,402.3	16,645.8	-28.4	-43.4
欧洲	2,042.9	195.2	-64.9	-57.9
北美洲	478.2	71.7	-63.3	-62.5
非洲			-100.0	-100.0
*一带一路国家	126,311.3	16,657.7	-29.0	-43.5
*RCEP国家	116,873.6	15,704.7	-30.6	-45.0
*东盟	116,873.1	15,702.2	-30.6	-45.0
*独联体	5,772.0	662.1	25.3	72.6
*中东	363.1	41.9	-39.4	-53.3
*海合会	359.6	36.9	-40.0	-58.8
*欧盟28国	329.0	28.1	-90.1	-90.5
*欧盟27国	329.0	28.1	-90.0	-90.4
*中东欧17国	191.7	15.1	-83.3	-82.9
*金砖国家	45.7	6.7	75.1	37.7
*南部非洲关税同盟			-100.0	-100.0
越南	54,616.6	7,102.9	-30.4	-50.8
马来西亚	24,495.6	3,275.0	-18.3	-26.2
泰国	16,348.4	2,450.5	-15.2	-25.9
菲律宾	10,290.6	1,269.2	-20.0	-37.1
新加坡	5,431.7	842.4	-36.1	-34.0
印度尼西亚	3,004.6	416.3	590.7	461.7
缅甸	2,242.0	289.6	-87.9	-90.2
乌兹别克斯坦	1,391.3	241.1	224.1	261.6
吉尔吉斯斯坦	2,156.7	212.6	57.7	71.2
孟加拉国	2,258.8	211.7	4.5	-39.4

仅显示按金额排名前10名的国家和地区。



## 五、分贸易方式出口情况

表6：2022年1月分贸易方式出口情况（当月）

单位：吨、万美元

贸易方式	2022年1月		同比%	
	数量	金额	数量	金额
一般贸易	123,186.4	16,481.1	-31.0	-44.5
加工贸易	164.4	35.3	-54.1	-52.1
进料加工贸易	164.4	35.3	-54.1	-52.1
边境小额贸易	4,478.4	380.9	33.8	39.2
其他贸易	94.2	15.5	-100.0	-100.0
侨港澳台华人捐赠	0.6	0.3	-100.0	-100.0
其他	93.6	15.2	-100.0	-100.0



## 六、分省市出口情况

表7：2022年1月分省市出口情况（当月）

单位：吨、万美元

地区	2022年1月		同比%	
	数量	金额	数量	金额
云南	56,139.1	7,308.4	-41.4	-58.3
福建	36,341.6	4,785.5	-21.5	-27.1
广东	11,532.4	1,772.9	2.0	-8.5
广西	5,101.7	837.7	171.1	274.4
山东	4,355.6	611.9	-71.6	-75.1
江西	3,628.8	407.6	-7.0	3.3
四川	2,160.0	265.1	163.8	218.2
湖南	1,706.9	264.4	-31.2	-32.4
新疆	2,351.4	233.3	-1.9	-24.1
浙江	1,327.7	156.6	74.1	42.6





## 七、出口价格、物量指数

表8：2022年1月出口价格、物量指数

	价格指数	物量指数
当月	79.5	70.8

注：价格指数为派氏，物量指数为拉氏。以上年同期为100。



## 报告说明

柑桔属水果海关协调制度编码：

柑桔属水果	08051000
柑桔属水果	08052000
柑桔属水果	08052010
柑桔属水果	08052020
柑桔属水果	08052090
柑桔属水果	08052110
柑桔属水果	08052190
柑桔属水果	08052200
柑桔属水果	08052900
柑桔属水果	08053000
柑桔属水果	08054000
柑桔属水果	08055000
柑桔属水果	08059000



## 版 权 声 明

本报告的内容，包括但不限于其文本、数据和图像，版权为

中华人民共和国商务部

中国食品土畜进出口商会

共同所有（以下称“版权所有方”）。保留所有权利。

使用授权

**版权所有方据此授权您拷贝和显示本报告的内容，但仅限于个人或资料性及非商业用途，您所做的任何拷贝必须包含本版权声明。在未事先得到版权所有方书面允许的情况下，您无权对报告内容作任何改动。**

[意见反馈](#)