

中国出口月度统计报告

柑桔属水果

2023年1月

中华人民共和国商务部
中国食品土畜进出口商会

目录

一、概述	1
二、最近两年来各月出口走势	2
三、分大洲情况图示	3
四、分国家（地区）出口情况	4
五、分贸易方式出口情况	5
六、分省市出口情况	6
七、出口价格、物量指数	7
报告说明	8



一、概述

2023年1月当月，中国出口柑桔属水果数量12.7万吨，环比下降39.5%，金额1.5亿美元，环比下降38.3%，平均单价1,179.8美元/吨，环比增长2.0%，同比出口数量下降1.1%，金额下降11.7%，平均单价下降10.8%。

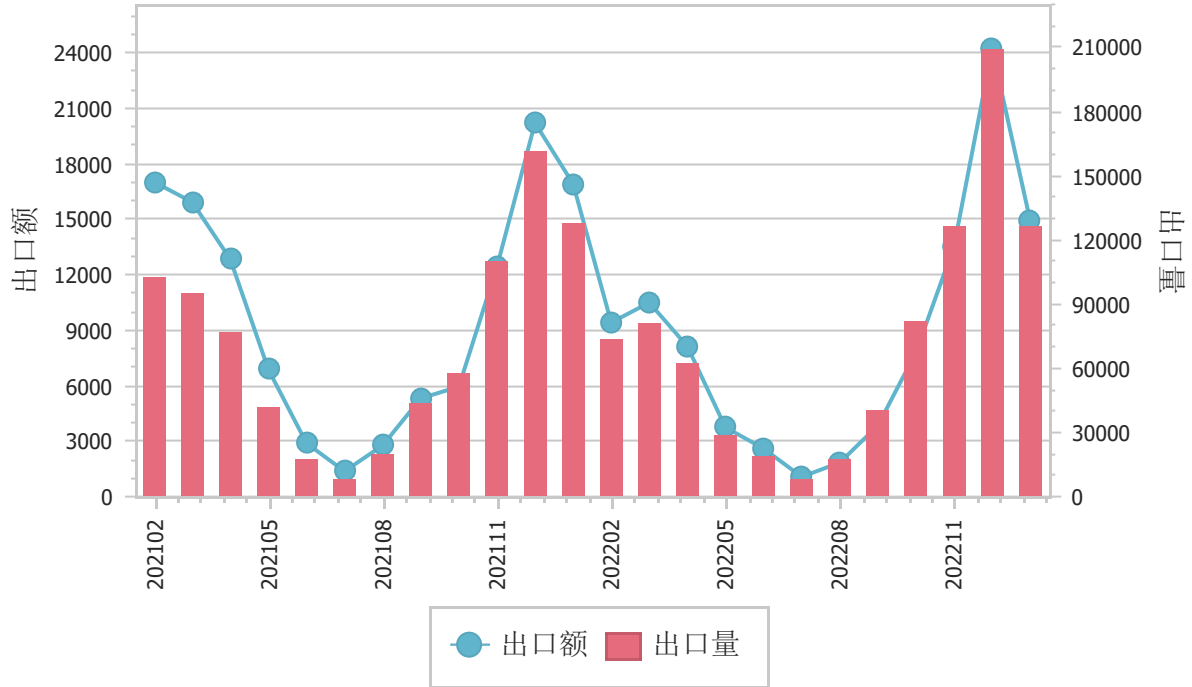
2023年1月当月，中国对亚洲出口柑桔属水果数量11.3万吨，同比下降9.8%，金额1.3亿美元，同比下降19.8%，平均单价1,180.5美元/吨，同比下降11.1%；对欧洲出口柑桔属水果数量1.2万吨，同比增长498.5%，金额1,392.4万美元，同比增长613.2%，平均单价1,138.8美元/吨，同比增长19.2%；对南美洲出口柑桔属水果数量5.6吨，去年同期为0，金额5,590美元，去年同期为0，平均单价1,000.0美元/吨；对北美洲出口柑桔属水果数量1,153.0吨，同比增长141.1%，金额178.3万美元，同比增长148.6%，平均单价1,546.5美元/吨，同比增长3.1%。

2023年1月当月，自中国进口柑桔属水果的国家和地区中，按金额排名第一位是越南，数量6.2万吨，同比增长13.7%，金额7,013.6万美元，同比下降1.3%，平均单价1,129.6美元/吨，同比下降13.1%；第二位是马来西亚，数量1.6万吨，同比下降36.0%，金额1,964.5万美元，同比下降40.0%，平均单价1,254.1美元/吨，同比下降6.2%；第三位是泰国，数量1.1万吨，同比下降33.6%，金额1,538.3万美元，同比下降37.2%，平均单价1,417.2美元/吨，同比下降5.5%。

二、最近两年来各月出口走势

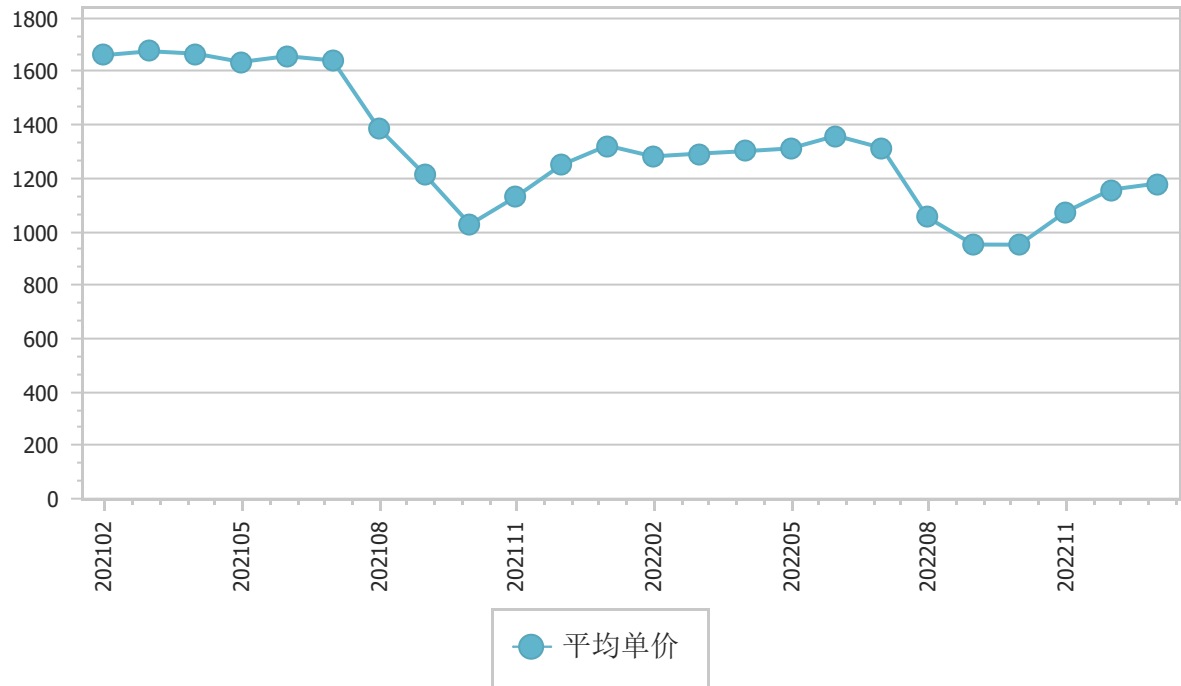
图表1：2021年2月-2023年1月各月出口金额走势

单位：吨、万美元



图表2：2021年2月-2023年1月各月柑桔属水果出口平均单价走势

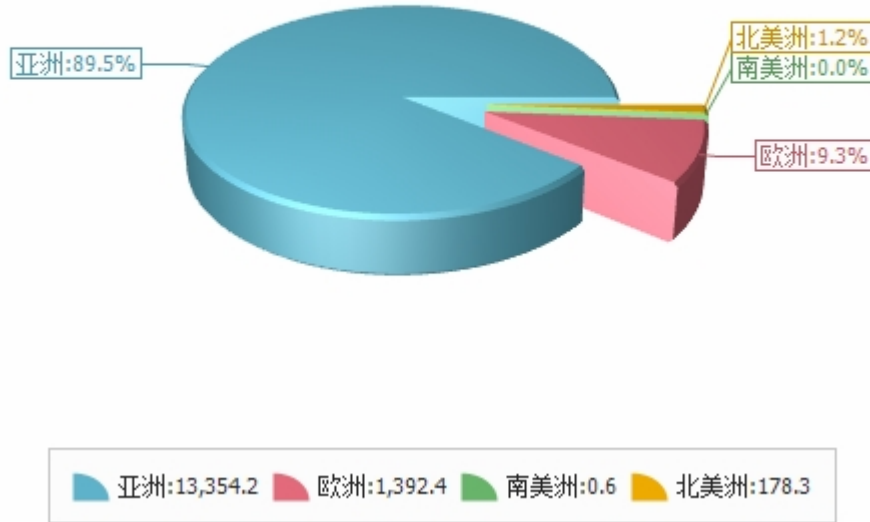
单位：美元/吨



三、分大洲情况图示

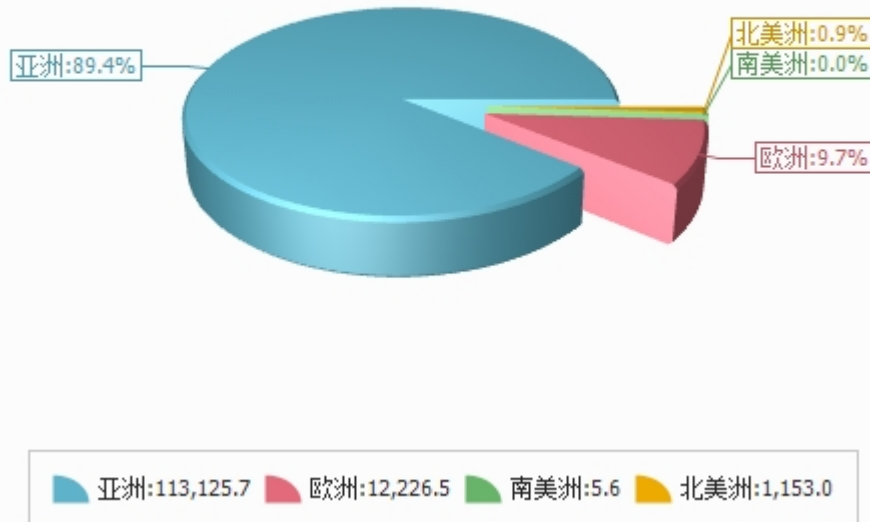
图表3：2023年1月分洲出口金额

金额单位：万美元



图表4：2023年1月分洲出口数量

数量单位：吨





四、分国家（地区）出口情况

表5：2023年1月分国家（地区）出口情况（当月）

单位：吨、万美元

国别(或地区)	2023年1月		同比%	
	数量	金额	数量	金额
亚洲	113,125.7	13,354.2	-9.8	-19.8
欧洲	12,226.5	1,392.4	498.5	613.2
北美洲	1,153.0	178.3	141.1	148.6
南美洲	5.6	0.6		
*一带一路国家	123,528.7	14,504.7	-2.2	-12.9
*RCEP国家	104,216.1	12,413.6	-10.8	-21.0
*东盟	104,215.5	12,410.6	-10.8	-21.0
*独联体	15,097.5	1,776.1	161.6	168.3
*上合7国	14,782.4	1,762.1	256.8	248.2
*金砖国家	9,827.3	1,222.3	21,390.3	18,030.1
*欧盟27国	2,049.6	152.4	523.0	442.1
*中东欧国家	570.3	40.5	349.4	307.1
*海合会	466.4	40.4	29.7	9.6
*中东	466.4	40.4	28.4	-3.5
*阿拉伯国家联盟	466.4	40.4	29.7	9.6
*拉美地区	5.6	0.6		
越南	62,088.7	7,013.6	13.7	-1.3
马来西亚	15,665.1	1,964.5	-36.0	-40.0
泰国	10,854.3	1,538.3	-33.6	-37.2
俄罗斯联邦	9,553.0	1,195.1		
菲律宾	7,094.5	836.8	-31.1	-34.1
新加坡	4,067.2	580.5	-25.1	-31.1
吉尔吉斯斯坦	4,399.7	477.7	104.0	124.7
缅甸	3,418.8	330.3	52.5	14.1
孟加拉国	1,719.8	159.2	-23.9	-24.8
中国香港	697.7	147.4	-30.0	-12.2

仅显示按金额排名前10名的国家和地区。



五、分贸易方式出口情况

表6：2023年1月分贸易方式出口情况（当月）

单位：吨、万美元

贸易方式	2023年1月		同比%	
	数量	金额	数量	金额
一般贸易	83,875.8	10,180.7	-31.9	-38.2
加工贸易	602.1	126.2	266.2	257.7
进料加工贸易	602.1	126.2	266.2	257.7
边境小额贸易	39,435.3	4,335.7	780.6	1,038.4
其他贸易	2,597.6	282.9	2,658.0	1,729.3
侨港澳台华人捐赠	0.0	0.0	-100.0	-100.0
寄售、代销贸易	0.0	0.0	-100.0	-100.0
保税仓储转口货物	78.5	8.1	-100.0	-100.0
其他	2,519.1	274.7	2,591.9	1,705.9



六、分省市出口情况

表7：2023年1月分省市出口情况（当月）

单位：吨、万美元

地区	2023年1月		同比%	
	数量	金额	数量	金额
广西	38,811.4	4,567.5	660.8	445.3
福建	23,729.9	2,729.1	-34.7	-43.0
云南	15,674.0	1,756.4	-72.1	-76.0
广东	10,924.0	1,408.8	-5.3	-20.5
山东	7,044.6	744.7	61.7	21.7
江西	6,250.5	701.0	72.2	72.0
黑龙江	3,871.1	628.3	18,290.1	10,012.4
新疆	5,654.1	574.6	140.5	146.3
湖南	2,790.5	473.1	63.5	79.0
天津	2,452.2	324.8	-100.0	-100.0



七、出口价格、物量指数

表8：2023年1月出口价格、物量指数

	价格指数	物量指数
当月	88.9	99.3

注：价格指数为派氏，物量指数为拉氏。以上年同期为100。



报告说明

柑桔属水果海关协调制度编码：

柑桔属水果	08051000
柑桔属水果	08052000
柑桔属水果	08052010
柑桔属水果	08052020
柑桔属水果	08052090
柑桔属水果	08052110
柑桔属水果	08052190
柑桔属水果	08052200
柑桔属水果	08052900
柑桔属水果	08053000
柑桔属水果	08054000
柑桔属水果	08055000
柑桔属水果	08059000



版 权 声 明

本报告的内容，包括但不限于其文本、数据和图像，版权为

中华人民共和国商务部

中国食品土畜进出口商会

共同所有（以下称“版权所有方”）。保留所有权利。

使用授权

版权所有方据此授权您拷贝和显示本报告的内容，但仅限于个人或资料性及非商业用途，您所做的任何拷贝必须包含本版权声明。在未事先得到版权所有方书面允许的情况下，您无权对报告内容作任何改动。

[意见反馈](#)