

# 中国出口月度统计报告

## 食用菌罐头

2021年12月

中华人民共和国商务部  
中国食品土畜进出口商会

## 目录

一、概述	1
二、最近两年来各月出口走势	3
三、分大洲情况图示	4
四、分国家（地区）出口情况	5
五、分贸易方式出口情况	7
六、分省市出口情况	9
七、出口价格、物量指数	11
报告说明	12



## 一、概述

2021年，中国出口食用菌罐头数量24.3万吨，同比下降3.4%，金额10.7亿美元，同比增长13.6%，平均单价4,398.0美元/吨，同比增长17.6%。

2021年12月当月，中国出口食用菌罐头数量2.9万吨，环比增长21.2%，金额1.5亿美元，环比增长31.3%，平均单价5,219.1美元/吨，环比增长8.3%，同比出口数量增长68.2%，金额增长238.8%，平均单价增长101.4%。

2021年1至12月，中国对亚洲出口食用菌罐头数量14.6万吨，同比下降5.5%，金额8.2亿美元，同比增长7.6%，平均单价5,618.4美元/吨，同比增长13.8%；对非洲出口食用菌罐头数量9,648.2吨，同比下降15.5%，金额1,926.7万美元，同比增长42.9%，平均单价1,996.9美元/吨，同比增长69.1%；对欧洲出口食用菌罐头数量4.8万吨，同比下降2.8%，金额1.5亿美元，同比增长43.0%，平均单价3,109.6美元/吨，同比增长47.2%；对南美洲出口食用菌罐头数量2.6万吨，同比增长15.8%，金额6,059.5万美元，同比增长46.4%，平均单价2,354.0美元/吨，同比增长26.4%；对北美洲出口食用菌罐头数量1.0万吨，同比下降2.0%，金额1,464.9万美元，同比增长3.3%，平均单价1,460.9美元/吨，同比增长5.5%；对大洋洲出口食用菌罐头数量3,899.4吨，同比下降6.0%，金额615.6万美元，同比下降5.6%，平均单价1,578.6美元/吨，同比增长0.4%。

2021年12月当月，中国对亚洲出口食用菌罐头数量1.8万吨，同比增长76.9%，金额1.2亿美元，同比增长271.8%，平均单价6,508.6美元/吨，同比增长110.2%；对非洲出口食用菌罐头数量1,097.0吨，同比下降5.1%，金额199.6万美元，同比增长26.1%，平均单价1,819.3美元/吨，同比增长32.9%；对欧洲出口食用菌罐头数量5,361.1吨，同比增长74.7%，金额2,401.4万美元，同比增长274.2%，平均单价4,479.3美元/吨，同比增长114.2%；对南美洲出口食用菌罐头数量2,758.1吨，同比增长52.3%，金额559.7万美元，同比增长53.0%



%，平均单价2,029.5美元/吨，同比增长0.5%；对北美洲出口食用菌罐头数量1,382.6吨，同比增长108.0%，金额198.0万美元，同比增长113.6%，平均单价1,432.4美元/吨，同比增长2.7%；对大洋洲出口食用菌罐头数量385.0吨，同比增长8.7%，金额67.5万美元，同比增长15.7%，平均单价1,752.2美元/吨，同比增长6.4%。

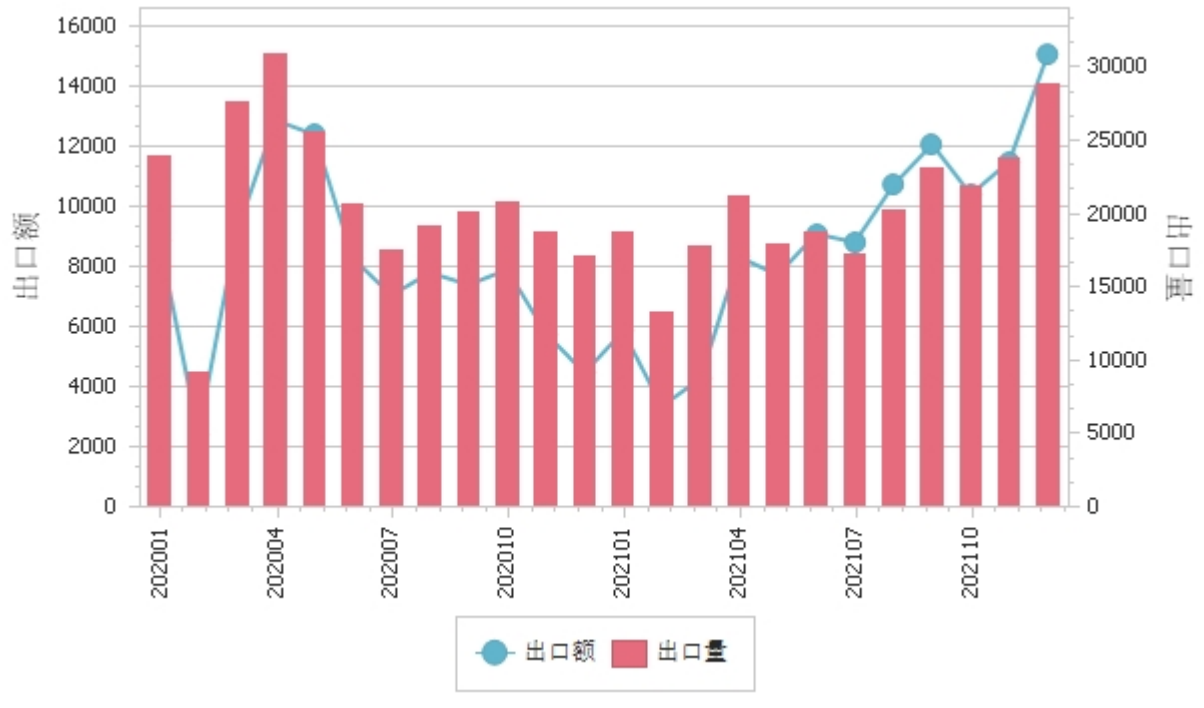
2021年1至12月，自中国进口食用菌罐头的国家和地区中，按金额排名第一位是中国香港，数量2.5万吨，同比增长48.6%，金额2.9亿美元，同比增长48.7%，平均单价1.2万美元/吨，同比增长0.1%；第二位是越南，数量1.4万吨，同比增长36.2%，金额1.6亿美元，同比增长35.5%，平均单价1.2万美元/吨，同比下降0.5%；第三位是俄罗斯联邦，数量3.3万吨，同比增长11.3%，金额1.2亿美元，同比增长60.8%，平均单价3,466.3美元/吨，同比增长44.4%。

2021年12月当月，自中国进口食用菌罐头的国家和地区中，按金额排名第一位是中国香港，数量3,700.7吨，同比增长851.8%，金额4,564.9万美元，同比增长2,936.9%，平均单价1.2万美元/吨，同比增长219.1%；第二位是越南，数量1,591.5吨，同比增长265.9%，金额1,839.7万美元，同比增长379.9%，平均单价1.2万美元/吨，同比增长31.1%；第三位是俄罗斯联邦，数量3,391.4吨，同比增长91.5%，金额1,514.0万美元，同比增长230.8%，平均单价4,464.3美元/吨，同比增长72.7%。

## 二、最近两年来各月出口走势

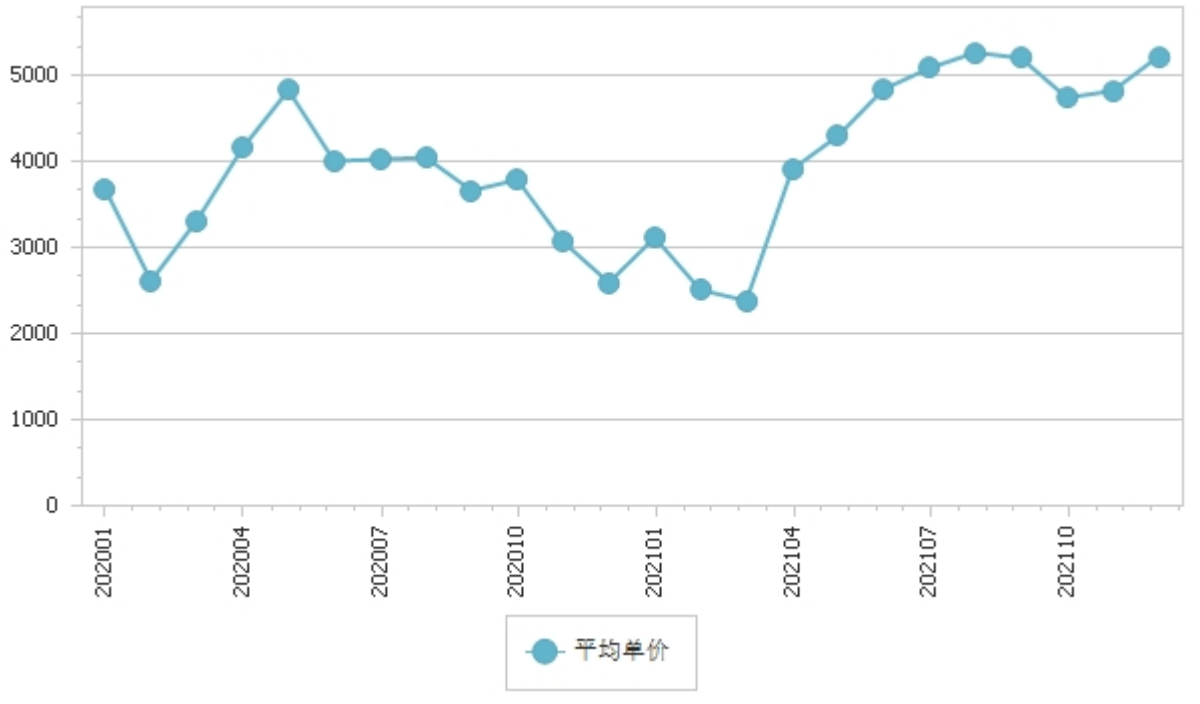
图表1：2020年1月-2021年12月各月出口金额走势

单位：吨、万美元



图表2：2020年1月-2021年12月各月食用菌罐头出口平均单价走势

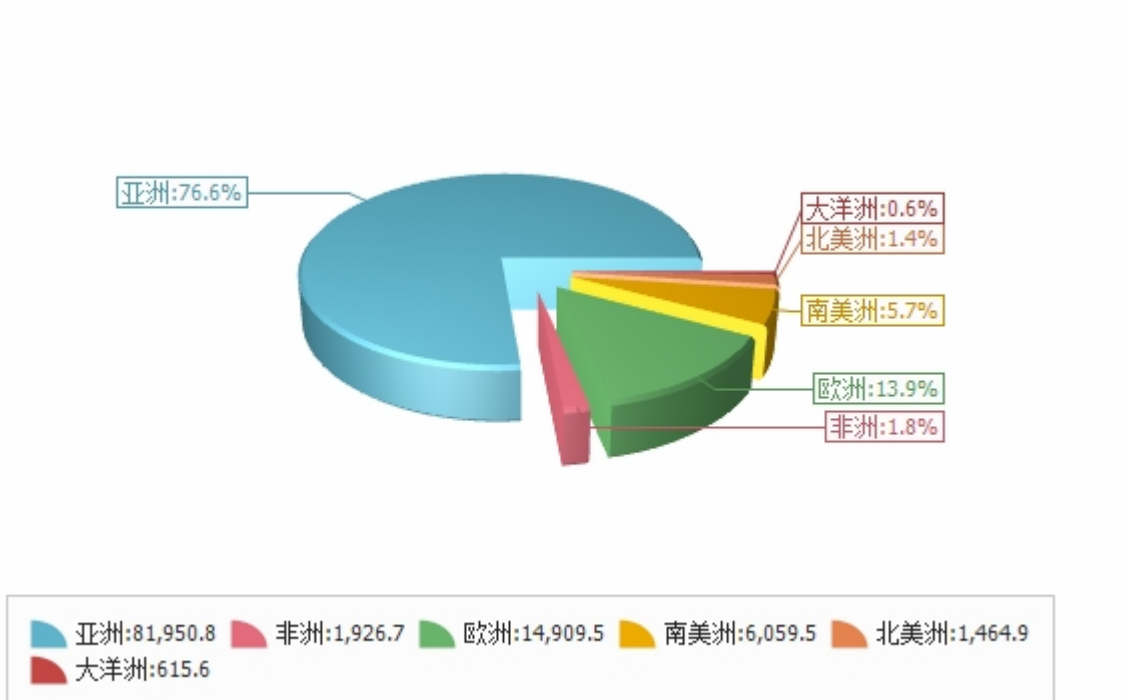
单位：美元/吨



### 三、分大洲情况图示

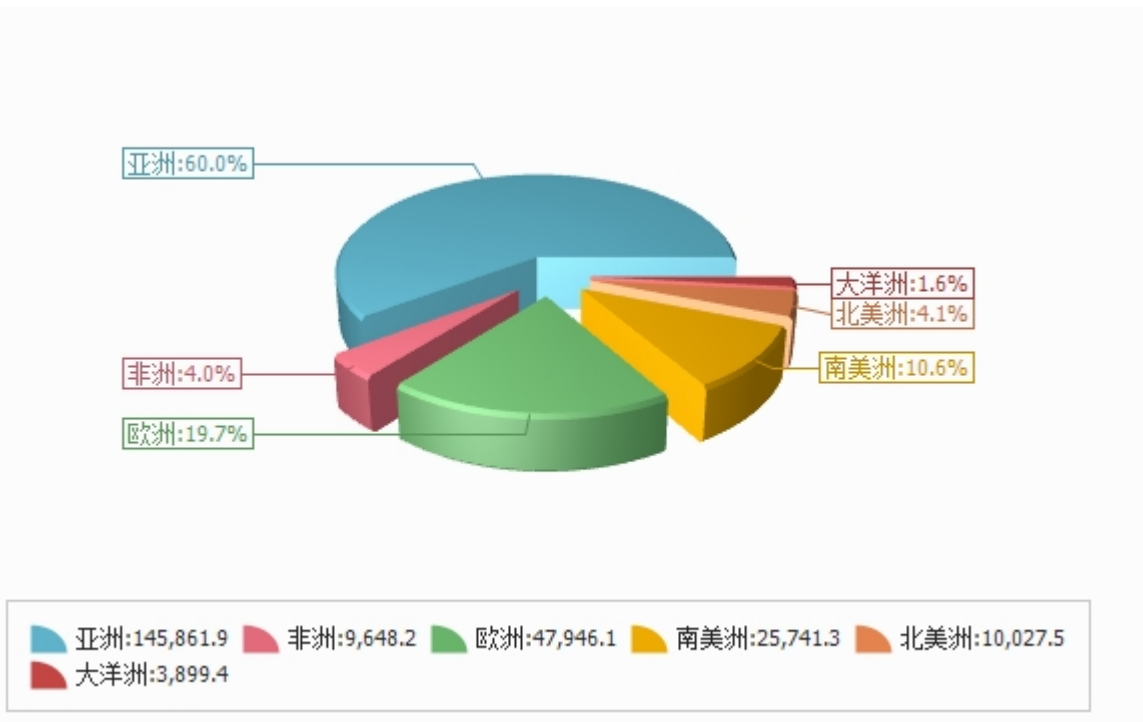
图表3：2021年1-12月分洲出口金额

金额单位：万美元



图表4：2021年1-12月分洲出口数量

数量单位：吨





## 四、分国家（地区）出口情况

表5：2021年12月分国家（地区）出口情况（当月）

单位：吨、万美元

国别(或地区)	2021年12月		同比%	
	数量	金额	数量	金额
亚洲	17,884.0	11,640.1	76.9	271.8
欧洲	5,361.1	2,401.4	74.7	274.2
南美洲	2,758.1	559.7	52.3	53.0
非洲	1,097.0	199.6	-5.1	26.1
北美洲	1,382.6	198.0	108.0	113.6
大洋洲	385.0	67.5	8.7	15.7
*一带一路国家	15,388.9	8,020.5	61.7	201.9
*RCEP国家	10,821.7	6,050.6	64.0	154.1
*东盟	7,412.2	4,724.3	95.1	215.9
*独联体	4,403.4	2,221.4	109.0	339.8
*金砖国家	3,586.0	1,655.8	80.0	168.6
*中东	3,158.5	857.7	-8.7	37.6
*拉美地区	2,758.1	559.7	52.3	53.0
*海合会	1,209.3	346.1	17.8	56.9
*欧盟28国	956.2	179.6	42.0	77.4
*欧盟27国	879.2	167.5	63.4	101.1
*中东欧17国	79.6	24.4	27.6	179.7
*加勒比共同体	136.2	16.5	73.4	68.9
*南部非洲关税同盟	16.4	2.9	-62.4	-83.7
中国香港	3,700.7	4,564.9	851.8	2,936.9
越南	1,591.5	1,839.7	265.9	379.9
俄罗斯联邦	3,391.4	1,514.0	91.5	230.8
马来西亚	3,096.7	1,204.8	91.3	147.8
韩国	2,167.1	986.9	45.7	89.9
缅甸	137.2	951.2	150.8	171.1
白俄罗斯	691.4	655.1	497.3	3,849.4
老挝	46.8	309.2		
日本	879.7	274.4	-8.6	-10.9
菲律宾	1,907.5	230.0	92.0	99.6

仅显示按金额排名前10名的国家和地区。



表6：2021年1-12月分国家（地区）出口情况（累计）

单位：吨、万美元

国别(或地区)	2021年1--12月		同比%	
	数量	金额	数量	金额
亚洲	145,861.9	81,950.8	-5.5	7.6
欧洲	47,946.1	14,909.5	-2.8	43.0
南美洲	25,741.3	6,059.5	15.8	46.4
非洲	9,648.2	1,926.7	-15.5	42.9
北美洲	10,027.5	1,464.9	-2.0	3.3
大洋洲	3,899.4	615.6	-6.0	-5.6
*一带一路国家	129,257.6	55,942.6	-10.2	1.6
*RCEP国家	94,757.5	46,266.6	-9.0	-8.1
*东盟	61,260.6	35,470.9	-13.2	-11.7
*金砖国家	36,828.2	14,222.5	14.9	63.0
*独联体	38,292.0	13,170.7	10.7	68.6
*拉美地区	25,741.3	6,059.5	15.8	46.4
*中东	25,541.0	6,058.6	-29.5	-2.3
*海合会	8,566.8	2,078.7	-15.5	9.2
*欧盟28国	9,205.0	1,651.2	-26.4	-29.8
*欧盟27国	8,118.1	1,494.8	-30.4	-33.1
*中东欧17国	1,421.4	329.2	-21.5	-48.8
*加勒比共同体	1,057.9	154.2	-1.3	2.2
*南部非洲关税同盟	345.1	125.3	25.0	66.9
中国香港	24,648.8	29,183.8	48.6	48.7
越南	14,065.0	16,366.7	36.2	35.5
俄罗斯联邦	33,368.3	11,566.5	11.3	60.8
马来西亚	21,868.6	10,583.4	-32.0	-50.5
韩国	16,937.5	6,253.6	5.4	20.2
日本	12,794.1	3,945.5	-4.9	-8.1
缅甸	410.4	2,922.3	13.3	48.6
巴西	2,558.0	2,409.5	70.3	69.5
菲律宾	17,205.2	2,139.7	7.0	17.4
老挝	226.2	1,393.3		

仅显示按金额排名前10名的国家和地区。





## 五、分贸易方式出口情况

表7：2021年12月分贸易方式出口情况（当月）

单位：吨、万美元

贸易方式	2021年12月		同比%	
	数量	金额	数量	金额
一般贸易	28,144.0	14,689.9	65.5	237.3
加工贸易	127.6	52.1	76.7	69.7
来料加工装配贸易	0.0	0.0	-100.0	-100.0
进料加工贸易	127.6	52.1	76.7	69.7
边境小额贸易	58.1	28.9	191.7	222.0
其他贸易	538.1	295.4	721.4	457.6
侨港澳台华人捐赠	0.1	0.0	-100.0	-100.0
对外承包工程出口货物	0.0	0.0	-100.0	-100.0
保税仓库进出境	115.2	85.1	145.5	106.1
保税仓储转口货物	422.8	210.3	2,176.5	1,697.4
其他	0.0	0.0	-100.0	-100.0



表8：2021年1-12月分贸易方式出口情况（累计）

单位：吨、万美元

贸易方式	2021年1--12月		同比%	
	数量	金额	数量	金额
一般贸易	238,734.0	104,930.0	-0.6	27.9
加工贸易	2,138.3	773.2	14.0	2.0
来料加工装配贸易	0.0	0.0	-100.0	-100.0
进料加工贸易	2,138.3	773.2	14.0	2.0
边境小额贸易	643.5	293.4	-5.1	1.4
其他贸易	1,608.8	930.4	-81.9	-91.6
侨港澳台华人捐赠	0.2	0.4	-100.0	-100.0
对外承包工程出口货物	0.0	0.0	79.2	185.1
保税仓库进出境	474.3	341.3	-75.7	-86.5
保税仓储转口货物	1,134.2	588.7	-83.6	-93.1
其他	0.0	0.0	-100.0	-100.0



## 六、分省市出口情况

表9：2021年12月分省市出口情况（当月）

单位：吨、万美元

地区	2021年12月		同比%	
	数量	金额	数量	金额
河南	9,109.2	7,337.8	201.6	337.8
湖北	3,040.3	3,392.2	1,644.9	1,547.8
福建	11,710.1	1,489.4	9.4	12.4
云南	210.3	1,472.8	271.9	313.7
陕西	476.8	324.2	268.6	403.6
广东	651.4	286.6	-2.3	51.9
江苏	1,266.6	172.4	153.0	141.2
辽宁	749.8	152.8	18.9	38.7
江西	220.3	132.1	-44.3	-36.0
黑龙江	136.7	63.7	41.6	51.9



表10：2021年1-12月分省市出口情况（累计）

单位：吨、万美元

地区	2021年1--12月		同比%	
	数量	金额	数量	金额
河南	71,431.6	57,137.6	30.6	22.0
湖北	17,902.2	19,489.4	73.1	51.8
福建	113,968.5	14,327.5	-19.1	-15.3
云南	707.9	4,944.6	56.4	75.8
广东	3,882.7	1,689.5	-35.1	-49.0
辽宁	7,702.3	1,654.3	-36.0	-19.6
陕西	2,312.9	1,506.9	19.7	13.6
江苏	8,543.8	1,426.8	70.1	6.0
江西	2,728.0	1,331.0	10.8	8.7
四川	1,210.7	684.6	-36.5	-54.6



## 七、出口价格、物量指数

表11：2021年12月出口价格、物量指数

	价格指数	物量指数
当月	149.0	227.4
累计	111.9	101.5

注：价格指数为派氏，物量指数为拉氏。以上年同期为100。



## 报告说明

食用菌罐头海关协调制度编码：

其他食用菌罐头	07115112
其他食用菌罐头	07119033
其他食用菌罐头	20031010
其他食用菌罐头	20031011
其他食用菌罐头	20031019
其他食用菌罐头	20039010



## 版 权 声 明

本报告的内容，包括但不限于其文本、数据和图像，版权为

中华人民共和国商务部

中国食品土畜进出口商会

共同所有（以下称“版权所有方”）。保留所有权利。

使用授权

**版权所有方据此授权您拷贝和显示本报告的内容，但仅限于个人或资料性及非商业用途，您所做的任何拷贝必须包含本版权声明。在未事先得到版权所有方书面允许的情况下，您无权对报告内容作任何改动。**

[意见反馈](#)