

中国出口月度统计报告

食用菌罐头

2023年8月

中华人民共和国商务部
中国食品土畜进出口商会

目录

一、概述	1
二、最近两年来各月出口走势	3
三、分大洲情况图示	4
四、分国家（地区）出口情况	5
五、分贸易方式出口情况	7
六、分省市出口情况	9
七、出口价格、物量指数	11
报告说明	12

一、概述

2023年1至8月，中国出口食用菌罐头数量21.2万吨，同比增长7.7%，金额12.5亿美元，同比增长19.2%，平均单价5,894.8美元/吨，同比增长10.7%。

2023年8月当月，中国出口食用菌罐头数量2.3万吨，环比增长16.0%，金额1.1亿美元，环比增长5.3%，平均单价4,559.6美元/吨，环比下降9.2%，同比出口数量下降13.4%，金额下降32.9%，平均单价下降22.4%。

2023年1至8月，中国对亚洲出口食用菌罐头数量14.8万吨，同比增长15.4%，金额10.5亿美元，同比增长24.7%，平均单价7,086.3美元/吨，同比增长8.0%；对非洲出口食用菌罐头数量1.0万吨，同比增长40.7%，金额2,902.0万美元，同比增长32.7%，平均单价2,785.1美元/吨，同比下降5.7%；对欧洲出口食用菌罐头数量2.9万吨，同比下降5.6%，金额1.2亿美元，同比增长2.3%，平均单价4,016.1美元/吨，同比增长8.4%；对南美洲出口食用菌罐头数量1.4万吨，同比下降25.7%，金额3,716.0万美元，同比下降27.2%，平均单价2,655.2美元/吨，同比下降2.0%；对北美洲出口食用菌罐头数量7,702.1吨，同比下降10.9%，金额1,209.1万美元，同比下降11.0%，平均单价1,569.8美元/吨，同比下降0.1%；对大洋洲出口食用菌罐头数量2,554.5吨，同比下降0.1%，金额513.6万美元，同比下降6.4%，平均单价2,010.6美元/吨，同比下降6.4%。

2023年8月当月，中国对亚洲出口食用菌罐头数量1.5万吨，同比下降9.7%，金额8,100.4万美元，同比下降30.6%，平均单价5,503.9美元/吨，同比下降23.2%；对非洲出口食用菌罐头数量1,079.6吨，同比下降2.1%，金额338.0万美元，同比增长3.6%，平均单价3,131.2美元/吨，同比增长5.8%；对欧洲出口食用菌罐头数量4,395.4吨，同比下降21.0%，金额1,494.8万美元，同比下降38.6%，平均单价3,400.9美元/吨，同比下降22.3%；对南美洲出口食用菌罐头数量1,825.2吨，同比下降17.9%，金额405.1万美元，同比下降59.4%，平

均单价2,219.2美元/吨，同比下降50.6%；对北美洲出口食用菌罐头数量657.2吨，同比下降42.3%，金额107.1万美元，同比下降40.5%，平均单价1,629.0美元/吨，同比增长3.2%；对大洋洲出口食用菌罐头数量420.5吨，同比增长16.7%，金额85.2万美元，同比增长21.0%，平均单价2,025.6美元/吨，同比增长3.7%。

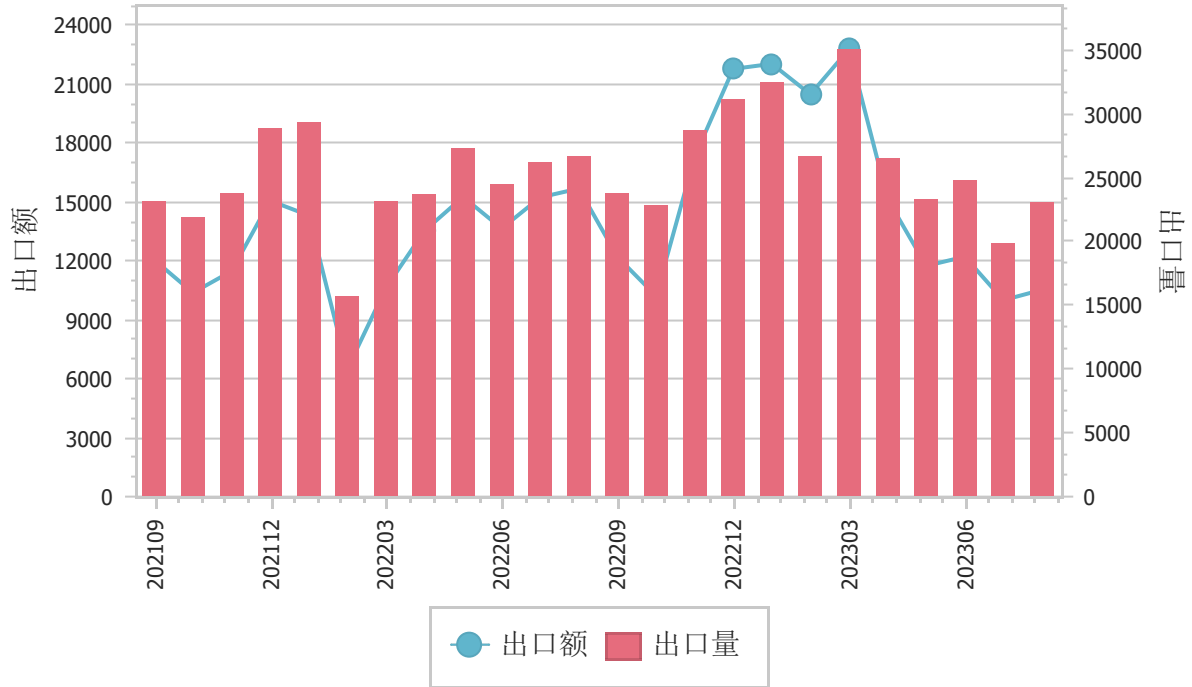
2023年1至8月，自中国进口食用菌罐头的国家和地区中，按金额排名第一位是中国香港，数量4.3万吨，同比增长27.0%，金额5.2亿美元，同比增长19.7%，平均单价1.2万美元/吨，同比下降5.7%；第二位是马来西亚，数量2.0万吨，同比增长39.4%，金额1.5亿美元，同比增长157.2%，平均单价7,804.6美元/吨，同比增长84.5%；第三位是越南，数量1.2万吨，同比增长80.1%，金额1.3亿美元，同比增长82.1%，平均单价1.2万美元/吨，同比增长1.1%。

2023年8月当月，自中国进口食用菌罐头的国家和地区中，按金额排名第一位是马来西亚，数量2,781.3吨，同比增长91.0%，金额2,243.1万美元，同比增长211.3%，平均单价8,064.9美元/吨，同比增长62.9%；第二位是中国香港，数量2,118.9吨，同比下降62.2%，金额2,241.1万美元，同比下降69.0%，平均单价1.1万美元/吨，同比下降18.1%；第三位是俄罗斯联邦，数量2,540.2吨，同比下降33.8%，金额943.8万美元，同比下降47.1%，平均单价3,715.6美元/吨，同比下降20.1%。

二、最近两年来各月出口走势

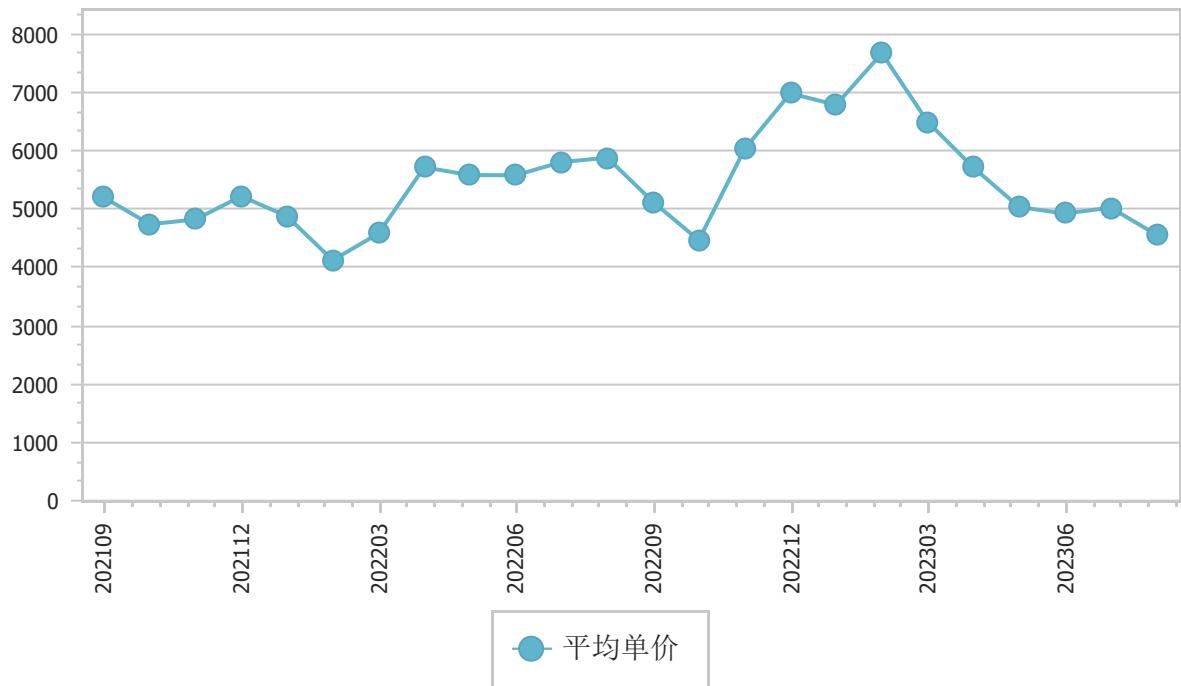
图表1：2021年9月-2023年8月各月出口金额走势

单位：吨、万美元



图表2：2021年9月-2023年8月各月食用菌罐头出口平均单价走势

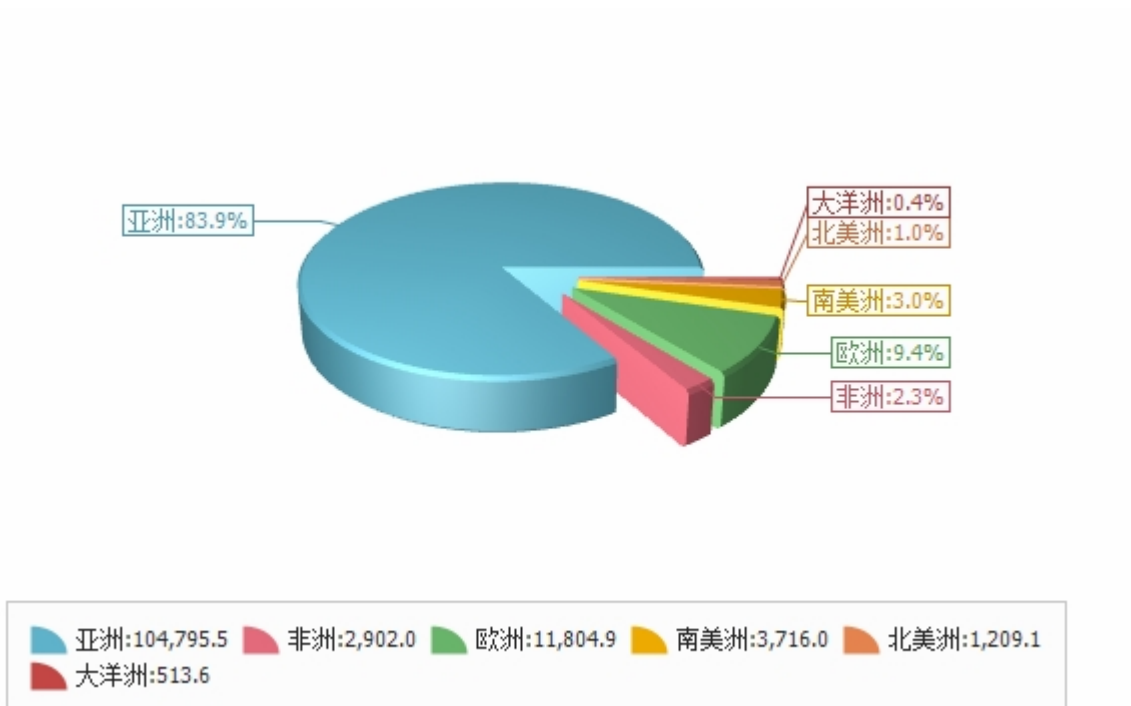
单位：美元/吨



三、分大洲情况图示

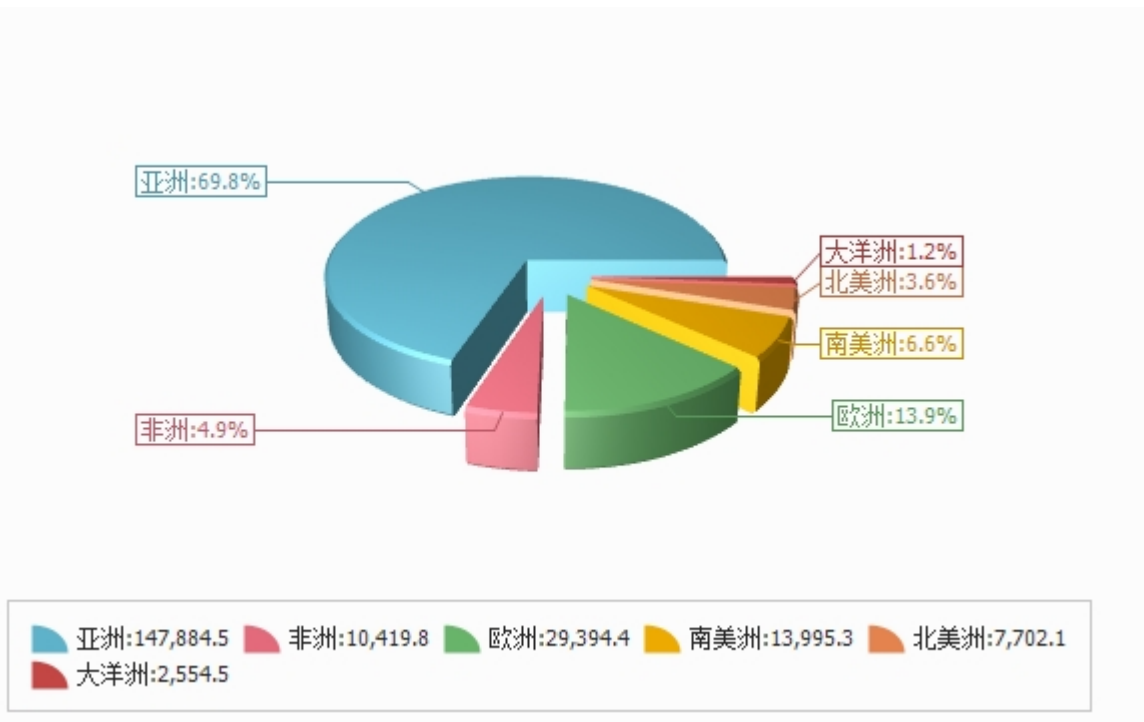
图表3：2023年1-8月分洲出口金额

金额单位：万美元



图表4：2023年1-8月分洲出口数量

数量单位：吨



四、分国家（地区）出口情况

表5：2023年8月分国家（地区）出口情况（当月）

单位：吨、万美元

国别(或地区)	2023年8月		同比%	
	数量	金额	数量	金额
亚洲	14,717.7	8,100.4	-9.7	-30.6
欧洲	4,395.4	1,494.8	-21.0	-38.6
南美洲	1,825.2	405.1	-17.9	-59.4
非洲	1,079.6	338.0	-2.1	3.6
北美洲	657.2	107.1	-42.3	-40.5
大洋洲	420.5	85.2	16.7	21.0
*一带一路国家	16,016.8	7,138.9	1.7	5.2
*印太经济框架	9,544.2	4,839.1	19.1	34.4
*RCEP国家	9,347.1	4,786.1	17.0	33.1
*东盟	6,431.3	3,728.0	15.5	32.4
*上合25国	4,484.0	1,738.4	-22.7	-34.5
*独联体	3,220.2	1,320.8	-26.3	-37.8
*金砖国家	2,949.9	1,113.8	-35.6	-54.8
*上合7国	2,906.7	1,064.3	-26.6	-41.1
*中东	2,998.4	997.8	3.5	10.1
*阿拉伯国家联盟	2,359.3	878.2	-4.0	11.8
*拉美地区	1,825.2	405.1	-17.9	-59.4
*海合会	1,026.4	325.6	43.2	28.3
*欧盟27国	1,233.8	208.1	13.1	-30.3
*南部非洲关税同盟	207.1	81.3	496.3	661.0
*加勒比共同体	119.7	20.8	-43.4	-60.3
*中东欧国家	90.6	11.9	-35.8	-57.5
马来西亚	2,781.3	2,243.1	91.0	211.3
中国香港	2,118.9	2,241.1	-62.2	-69.0
俄罗斯联邦	2,540.2	943.8	-33.8	-47.1
泰国	672.3	640.6	293.2	678.7
韩国	1,341.1	625.4	40.6	66.1
越南	432.8	447.1	-65.0	-71.5
日本	1,162.7	349.4	4.4	5.2
白俄罗斯	353.7	292.8	-11.3	-3.1
菲律宾	1,762.8	225.2	-8.5	-13.0
伊拉克	351.2	168.3	-7.5	170.4

仅显示按金额排名前10名的国家和地区。

表6：2023年1-8月分国家（地区）出口情况（累计）

单位：吨、万美元

国别(或地区)	2023年1--8月		同比%	
	数量	金额	数量	金额
亚洲	147,884.5	104,795.5	15.4	24.7
欧洲	29,394.4	11,804.9	-5.6	2.3
南美洲	13,995.3	3,716.0	-25.7	-27.2
非洲	10,419.8	2,902.0	40.7	32.7
北美洲	7,702.1	1,209.1	-10.9	-11.0
大洋洲	2,554.5	513.6	-0.1	-6.4
*一带一路国家	128,375.7	62,969.8	4.3	22.4
*印太经济框架	81,648.2	45,210.0	20.5	70.9
*RCEP国家	79,203.0	44,695.0	16.0	35.5
*东盟	57,595.2	36,637.0	24.8	46.1
*上合25国	31,970.2	14,049.3	-10.4	-29.7
*独联体	20,914.2	10,192.9	-3.7	4.3
*中东	26,377.5	8,456.2	6.0	9.1
*金砖国家	17,034.4	7,704.2	-17.8	-21.7
*阿拉伯国家联盟	22,228.8	7,480.4	0.4	7.3
*上合7国	17,066.2	6,815.6	-17.3	-19.3
*拉美地区	13,995.3	3,716.0	-25.7	-27.2
*海合会	6,816.4	2,256.5	-13.0	-9.9
*欧盟27国	7,882.9	1,594.6	-4.2	-0.7
*中东欧国家	1,112.5	305.1	45.3	115.9
*加勒比共同体	1,006.3	242.0	-0.1	14.9
*南部非洲关税同盟	589.8	241.9	60.3	42.1
中国香港	43,459.2	51,813.7	27.0	19.7
马来西亚	19,543.0	15,252.6	39.4	157.2
越南	11,691.8	13,475.0	80.1	82.1
俄罗斯联邦	14,287.6	6,040.7	-20.9	-21.3
韩国	10,620.6	5,032.8	0.7	9.0
白俄罗斯	4,404.6	3,644.4	123.3	112.2
泰国	3,768.0	3,497.3	91.1	98.9
日本	8,522.1	2,527.3	-7.0	-8.9
新加坡	8,092.6	2,480.4	50.9	139.6
约旦	3,101.3	1,641.9	29.6	91.7

仅显示按金额排名前10名的国家和地区。

五、分贸易方式出口情况

表7：2023年8月分贸易方式出口情况（当月）

单位：吨、万美元

贸易方式	2023年8月		同比%	
	数量	金额	数量	金额
一般贸易	22,293.6	9,965.6	-11.8	-31.0
加工贸易	205.1	64.3	24.2	10.4
进料加工贸易	205.1	64.3	24.2	10.4
边境小额贸易	52.6	23.2	-44.7	-43.0
其他贸易	544.3	477.4	-51.9	-58.6
侨港澳台华人捐赠	0.0	0.0	-100.0	-100.0
保税仓库进出境	80.2	103.6	-83.5	-85.3
保税仓储转口货物	464.1	373.9	-28.1	-16.2
其他	0.0	0.0	-100.0	-100.0

表8：2023年1-8月分贸易方式出口情况（累计）

单位：吨、万美元

贸易方式	2023年1--8月		同比%	
	数量	金额	数量	金额
一般贸易	199,145.6	113,600.5	4.1	12.4
加工贸易	697.3	221.8	-51.7	-58.8
进料加工贸易	697.3	221.8	-51.7	-58.8
边境小额贸易	541.9	231.6	-4.5	-13.6
其他贸易	11,565.7	10,887.2	234.9	276.5
侨港澳台华人捐赠	0.0	0.0	-100.0	-100.0
保税仓库进出境	3,174.5	4,069.7	226.3	215.6
保税仓储转口货物	8,391.2	6,817.6	238.3	325.5
其他	0.0	0.0	-50.0	-20.0

六、分省市出口情况

表9：2023年8月分省市出口情况（当月）

单位：吨、万美元

地区	2023年8月		同比%	
	数量	金额	数量	金额
河南	6,737.4	4,598.8	-34.8	-50.0
湖北	3,457.3	3,516.2	8.9	-1.8
福建	9,239.5	1,260.9	-4.9	-37.8
江西	558.0	340.0	161.6	137.2
山东	468.9	190.9	12.7	207.5
江苏	1,023.9	156.3	104.8	81.1
广东	281.1	118.0	286.7	1,046.7
辽宁	411.5	94.5	-54.9	-41.2
陕西	160.7	75.1	-61.0	-63.8
浙江	244.6	57.9	-15.0	-10.5

表10：2023年1-8月分省市出口情况（累计）

单位：吨、万美元

地区	2023年1--8月		同比%	
	数量	金额	数量	金额
河南	74,242.4	65,318.4	12.8	16.4
湖北	31,337.4	33,162.7	78.8	59.9
福建	73,280.9	12,588.2	-10.6	2.3
广东	6,929.4	6,844.6	190.4	1,282.9
江西	3,907.5	2,316.8	11.8	17.2
江苏	7,008.3	1,022.5	8.1	3.9
辽宁	4,521.1	968.7	-20.3	-21.1
陕西	1,160.2	556.3	-44.0	-54.4
山东	2,706.0	537.0	2.8	20.5
浙江	1,862.9	371.0	-6.9	-17.1

七、出口价格、物量指数

表11：2023年8月出口价格、物量指数

	价格指数	物量指数
当月	88.5	75.9
累计	95.7	124.6

注：价格指数为派氏，物量指数为拉氏。以上年同期为100。



报告说明

食用菌罐头海关协调制度编码：

其他食用菌罐头	07115112
其他食用菌罐头	07119033
其他食用菌罐头	20031010
其他食用菌罐头	20031011
其他食用菌罐头	20031019
其他食用菌罐头	20039010

版 权 声 明

本报告的内容，包括但不限于其文本、数据和图像，版权为

中华人民共和国商务部

中国食品土畜进出口商会

共同所有（以下称“版权所有方”）。保留所有权利。

使用授权

版权所有方据此授权您拷贝和显示本报告的内容，但仅限于个人或资料性及非商业用途，您所做的任何拷贝必须包含本版权声明。在未事先得到版权所有方书面允许的情况下，您无权对报告内容作任何改动。

[意见反馈](#)