

# 中国出口月度统计报告

## 花卉

2021年3月

中华人民共和国商务部  
中国食品土畜进出口商会

## 目录

一、概述	1
二、最近两年来各月出口走势	2
三、分大洲情况图示	3
四、分国家（地区）出口情况	4
五、分贸易方式出口情况	6
六、分省市出口情况	8
七、出口价格、物量指数	10
报告说明	11



## 一、概述

2021年1至3月，中国出口花卉金额1.2亿美元，同比增长14.5%。

2021年3月当月，中国出口花卉金额4,084.2万美元，环比增长41.1%，同比出口金额增长8.3%。

2021年1至3月，中国对亚洲出口花卉金额7,960.4万美元，同比增长6.5%；对非洲出口花卉金额25.6万美元，同比下降29.6%；对欧洲出口花卉金额2,118.6万美元，同比增长23.4%；对南美洲出口花卉金额8.4万美元，同比下降0.5%；对北美洲出口花卉金额1,004.2万美元，同比增长60.6%；对大洋洲出口花卉金额386.6万美元，同比增长107.0%。

2021年3月当月，中国对亚洲出口花卉金额2,783.3万美元，同比下降0.3%；对非洲出口花卉金额7.8万美元，同比下降54.6%；对欧洲出口花卉金额784.9万美元，同比增长17.0%；对南美洲出口花卉金额1.5万美元，去年同期为0；对北美洲出口花卉金额358.9万美元，同比增长55.8%；对大洋洲出口花卉金额147.8万美元，同比增长147.1%。

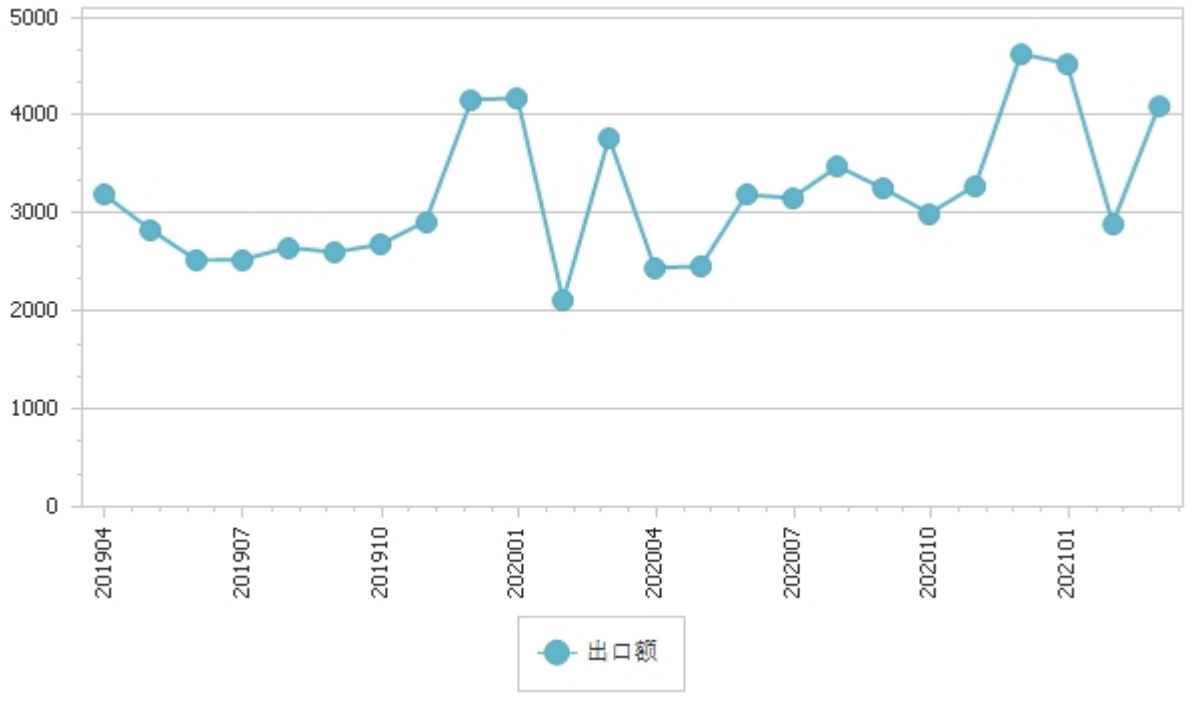
2021年1至3月，自中国进口花卉的国家和地区中，按金额排名第一位是日本，金额2,217.0万美元，同比增长12.8%；第二位是荷兰，金额1,525.4万美元，同比增长23.6%；第三位是韩国，金额1,473.0万美元，同比增长12.1%。

2021年3月当月，自中国进口花卉的国家和地区中，按金额排名第一位是日本，金额1,144.9万美元，同比增长12.8%；第二位是荷兰，金额581.1万美元，同比增长16.7%；第三位是韩国，金额561.1万美元，同比增长40.4%。

## 二、最近两年来各月出口走势

图表1：2019年4月-2021年3月各月出口金额走势


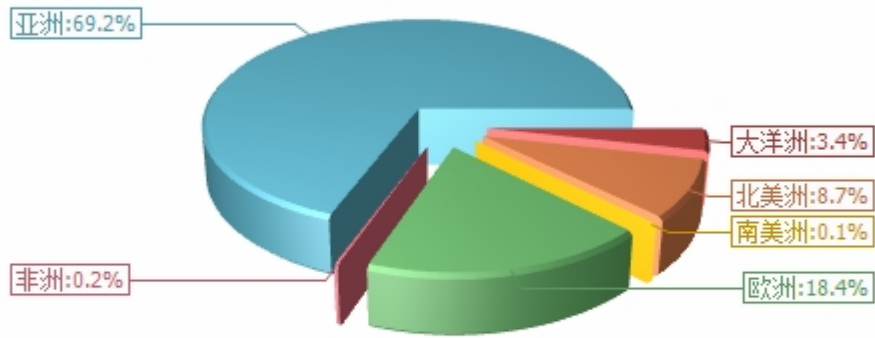
单位：万美元



### 三、分大洲情况图示

图表2：2021年1-3月分洲出口金额

金额单位：万美元





## 四、分国家（地区）出口情况

表3：2021年3月分国家（地区）出口情况（当月）

单位：万美元

国别(或地区)	2021年3月 金额	2020年3月 金额	同期比%
亚洲	2,783.3	2,792.3	-0.3
欧洲	784.9	670.7	17.0
北美洲	358.9	230.3	55.8
大洋洲	147.8	59.8	147.1
非洲	7.8	17.1	-54.6
南美洲	1.5		
*RCEP国家	2,499.2	2,596.0	-3.7
*一带一路国家	912.2	1,243.5	-26.6
*欧盟28国	780.2	671.2	16.2
*欧盟27国	770.2	660.6	16.6
*东盟	645.4	1,121.5	-42.5
*中东	158.8	86.6	83.4
*金砖国家	96.9	23.4	313.4
*海合会	87.8	46.0	90.8
*南部非洲关税同盟	5.6		
*独联体	5.2	7.7	-33.0
*拉美地区	1.5		
*中东欧17国	0.6		
日本	1,144.9	1,015.0	12.8
荷兰	581.1	498.0	16.7
韩国	561.1	399.7	40.4
美国	333.8	212.8	56.8
泰国	182.9	101.2	80.7
越南	173.5	852.7	-79.7
澳大利亚	140.1	58.9	137.6
中国香港	111.7	93.1	20.0
新加坡	96.3	38.8	148.4
德国	87.5	83.8	4.4

仅显示按金额排名前10名的国家和地区。



表4：2021年1-3月分国家（地区）出口情况（累计）

单位：万美元

国别(或地区)	2021年1--3月 金额	2020年1--3月 金额	同期比%
亚洲	7,960.4	7,477.5	6.5
欧洲	2,118.6	1,716.8	23.4
北美洲	1,004.2	625.4	60.6
大洋洲	386.6	186.8	107.0
非洲	25.6	36.4	-29.6
南美洲	8.4	8.5	-0.5
*RCEP国家	6,481.3	6,184.5	4.8
*一带一路国家	3,017.3	3,179.6	-5.1
*东盟	2,404.6	2,717.7	-11.5
*欧盟28国	2,099.0	1,703.7	23.2
*欧盟27国	2,065.1	1,682.4	22.7
*中东	385.7	315.1	22.4
*海合会	232.3	164.5	41.2
*金砖国家	205.9	134.1	53.6
*南部非洲关税同盟	12.0	15.1	-20.1
*独联体	10.0	16.3	-38.5
*拉美地区	8.4	8.5	-0.5
*中东欧17国	1.5	3.1	-50.8
日本	2,217.0	1,965.8	12.8
荷兰	1,525.4	1,234.3	23.6
韩国	1,473.0	1,314.2	12.1
中国香港	1,079.0	903.9	19.4
美国	941.6	593.1	58.8
越南	776.8	1,421.0	-45.3
泰国	501.5	403.1	24.4
新加坡	490.4	325.9	50.5
澳大利亚	366.3	182.0	101.3
德国	276.5	234.6	17.9

仅显示按金额排名前10名的国家和地区。



## 五、分贸易方式出口情况

表5：2021年3月分贸易方式出口情况（当月）

单位：万美元

国别(或地区)	2021年3月 金额	2020年3月 金额	同期比%
一般贸易	4,035.2	3,320.0	21.5
加工贸易	35.0	30.3	15.5
来料加工装配贸易	30.1	25.1	19.5
进料加工贸易	4.9	5.1	-4.4
边境小额贸易	3.3	418.5	-99.2
其他贸易	10.8	1.4	646.3
保税仓库进出境	5.8	1.3	359.5
保税仓储转口货物	2.0	0.0	-100.0
其他	3.0	0.2	1,503.0





表6：2021年1-3月分贸易方式出口情况（累计）

单位：万美元

国别(或地区)	2021年1--3月 金额	2020年1--3月 金额	同期比%
一般贸易	11,213.5	9,472.6	18.4
加工贸易	89.2	75.4	18.3
来料加工装配贸易	74.4	60.0	24.0
进料加工贸易	14.7	15.3	-4.0
边境小额贸易	162.7	491.7	-66.9
其他贸易	38.5	11.8	226.8
保税仓库进出境	24.1	5.3	351.9
保税仓储转口货物	4.8	3.7	29.5
其他	9.6	2.8	249.3



## 六、分省市出口情况

表7：2021年3月分省市出口情况（当月）

单位：万美元

地区	2021年3月 金额	2020年3月 金额	同期比%
福建	1,108.8	907.7	22.2
广东	974.8	579.7	68.2
云南	854.4	907.1	-5.8
浙江	626.2	542.0	15.5
上海	103.6	75.2	37.8
江苏	86.5	107.8	-19.7
四川	60.8	38.7	57.1
山东	59.1	16.4	260.2
安徽	44.6	34.1	31.0
河北	43.5	20.9	107.7



表8：2021年1-3月分省市出口情况（累计）

单位：万美元

地区	2021年1--3月 金额	2020年1--3月 金额	同期比%
广东	3,230.0	2,425.2	33.2
福建	2,621.9	2,515.9	4.2
云南	2,534.2	2,445.7	3.6
浙江	1,216.4	1,034.6	17.6
四川	396.7	120.8	228.4
上海	309.6	210.5	47.1
山东	208.2	66.4	213.7
江苏	204.3	194.2	5.2
广西	152.9	496.9	-69.2
河北	149.0	87.5	70.3



## 七、出口价格、物量指数

表9：2021年3月出口价格、物量指数

	价格指数	物量指数
当月	88.6	122.3
累计	96.2	118.9

注：价格指数为派氏，物量指数为拉氏。以上年同期为100。



## 报告说明

花卉海关协调制度编码：

花卉	06011010
花卉	06011021
花卉	06011029
花卉	06011090
花卉	06011091
花卉	06011099
花卉	06012000
花卉	06021000
花卉	06022010
花卉	06022090
花卉	06023000
花卉	06023010
花卉	06023090
花卉	06024000
花卉	06024010
花卉	06024090
花卉	06029091
花卉	06029092
花卉	06029093
花卉	06029094
花卉	06029095
花卉	06029099
花卉	06029910
花卉	06029990
花卉	06031000
花卉	06031100
花卉	06031200
花卉	06031300
花卉	06031400
花卉	06031500
花卉	06031900
花卉	06031910
花卉	06031990
花卉	06039000
花卉	06041000
花卉	06042010



花卉	06042090
花卉	06049010
花卉	06049090
花卉	06049100
花卉	06049900



## 版 权 声 明

本报告的内容，包括但不限于其文本、数据和图像，版权为

中华人民共和国商务部

中国食品土畜进出口商会

共同所有（以下称“版权所有方”）。保留所有权利。

使用授权

**版权所有方据此授权您拷贝和显示本报告的内容，但仅限于个人或资料性及非商业用途，您所做的任何拷贝必须包含本版权声明。在未事先得到版权所有方书面允许的情况下，您无权对报告内容作任何改动。**

[意见反馈](#)