

# 中国出口月度统计报告

## 花卉

2023年3月

中华人民共和国商务部  
中国食品土畜进出口商会

## 目录

一、概述	1
二、最近两年来各月出口走势	2
三、分大洲情况图示	3
四、分国家（地区）出口情况	4
五、分贸易方式出口情况	6
六、分省市出口情况	8
七、出口价格、物量指数	10
报告说明	11



## 一、概述

2023年1至3月，中国出口花卉金额1.1亿美元，同比下降9.1%。

2023年3月当月，中国出口花卉金额4,064.6万美元，环比增长20.0%，同比出口金额下降1.7%。

2023年1至3月，中国对亚洲出口花卉金额8,118.5万美元，同比增长0.2%；对非洲出口花卉金额35.1万美元，同比下降12.7%；对欧洲出口花卉金额1,635.0万美元，同比下降32.0%；对南美洲出口花卉金额30.6万美元，同比增长72.0%；对北美洲出口花卉金额1,022.4万美元，同比下降23.6%；对大洋洲出口花卉金额301.9万美元，同比下降16.5%。

2023年3月当月，中国对亚洲出口花卉金额2,919.3万美元，同比增长6.2%；对非洲出口花卉金额5.7万美元，同比下降44.6%；对欧洲出口花卉金额616.0万美元，同比下降18.7%；对南美洲出口花卉金额15.0万美元，同比增长178.3%；对北美洲出口花卉金额389.6万美元，同比下降15.8%；对大洋洲出口花卉金额118.9万美元，同比下降19.8%。

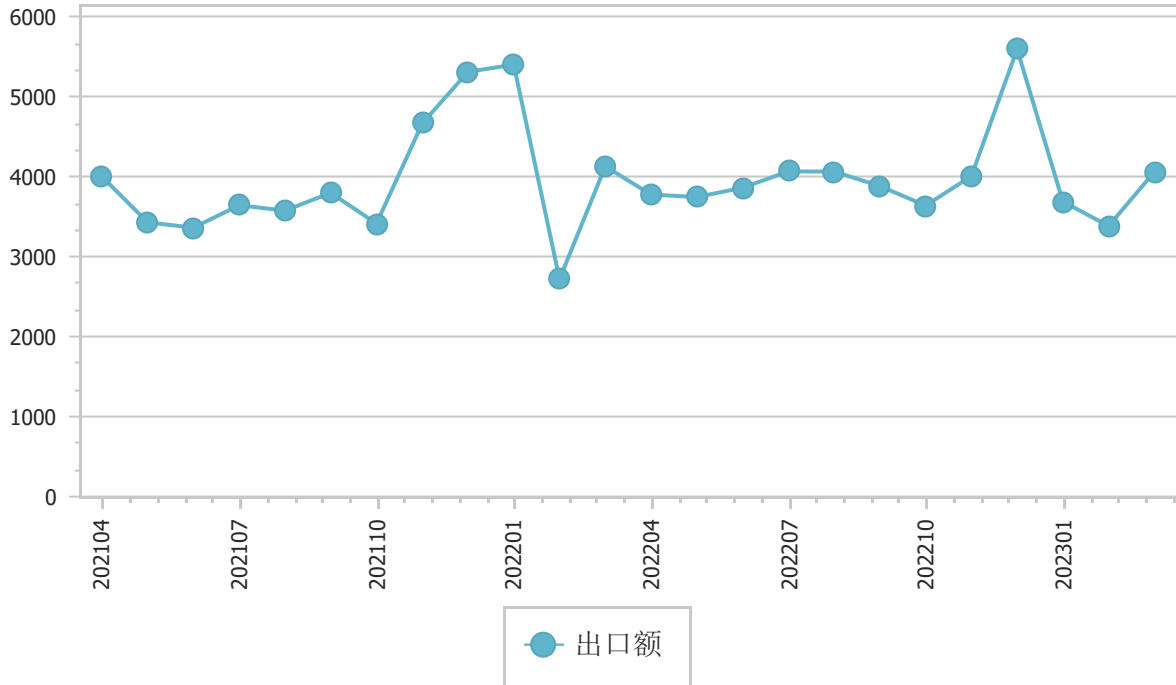
2023年1至3月，自中国进口花卉的国家和地区中，按金额排名第一位是日本，金额2,443.3万美元，同比增长3.4%；第二位是韩国，金额1,122.6万美元，同比下降22.5%；第三位是荷兰，金额1,114.7万美元，同比下降26.9%。

2023年3月当月，自中国进口花卉的国家和地区中，按金额排名第一位是日本，金额1,151.4万美元，同比下降1.9%；第二位是荷兰，金额401.4万美元，同比下降12.9%；第三位是美国，金额361.8万美元，同比下降17.0%。

## 二、最近两年来各月出口走势

图表1：2021年4月-2023年3月各月出口金额走势


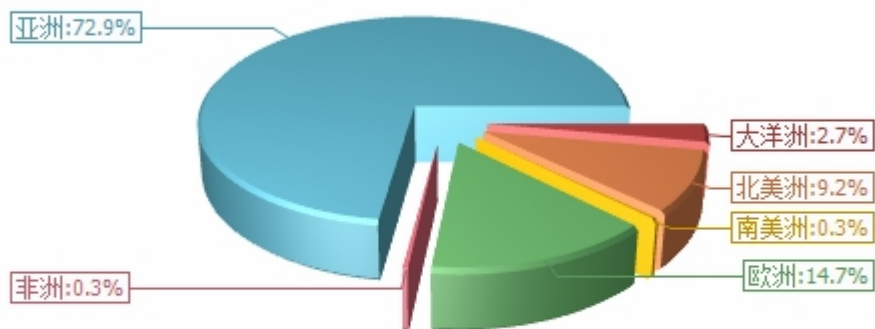
单位：万美元



### 三、分大洲情况图示

图表2：2023年1-3月分洲出口金额

金额单位：万美元





## 四、分国家（地区）出口情况

表3：2023年3月分国家（地区）出口情况（当月）

单位：万美元

国别(或地区)	2023年3月 金额	2022年3月 金额	同期比%
亚洲	2,919.3	2,748.5	6.2
欧洲	616.0	757.9	-18.7
北美洲	389.6	462.7	-15.8
大洋洲	118.9	148.1	-19.8
南美洲	15.0	5.4	178.3
非洲	5.7	10.4	-44.6
*RCEP国家	2,401.8	2,499.7	-3.9
*一带一路国家	1,574.3	1,484.5	6.0
*东盟	771.5	589.8	30.8
*欧盟27国	604.3	708.2	-14.7
*中东	317.3	174.7	81.6
*阿拉伯国家联盟	219.4	147.1	49.1
*海合会	158.2	130.8	21.0
*上合7国	118.8	124.5	-4.6
*金砖国家	113.4	129.5	-12.5
*独联体	22.8	35.9	-36.4
*拉美地区	15.0	5.4	178.3
*中东欧国家	6.0	1.3	375.2
*加勒比共同体	2.4	0.1	3,994.4
*南部非洲关税同盟	2.0	6.8	-70.3
日本	1,151.4	1,173.4	-1.9
荷兰	401.4	460.9	-12.9
美国	361.8	435.9	-17.0
韩国	360.1	588.4	-38.8
越南	228.7	180.8	26.5
泰国	187.9	160.6	17.0
澳大利亚	117.1	137.2	-14.7
中国香港	107.3	22.5	377.8
新加坡	97.1	90.1	7.8
印度	96.1	88.6	8.4

仅显示按金额排名前10名的国家和地区。



表4：2023年1-3月分国家（地区）出口情况（累计）

单位：万美元

国别(或地区)	2023年1--3月 金额	2022年1--3月 金额	同期比%
亚洲	8,118.5	8,098.7	0.2
欧洲	1,635.0	2,403.0	-32.0
北美洲	1,022.4	1,338.9	-23.6
大洋洲	301.9	361.6	-16.5
非洲	35.1	40.2	-12.7
南美洲	30.6	17.8	72.0
*RCEP国家	6,382.7	6,816.1	-6.4
*一带一路国家	4,755.9	4,713.1	0.9
*东盟	2,514.9	2,642.8	-4.8
*欧盟27国	1,579.2	2,304.4	-31.5
*中东	857.7	344.1	149.3
*阿拉伯国家联盟	652.1	263.3	147.7
*海合会	530.1	227.5	133.0
*上合7国	311.3	293.7	6.0
*金砖国家	304.7	315.3	-3.3
*独联体	58.4	51.4	13.7
*拉美地区	30.6	17.8	72.0
*南部非洲关税同盟	12.5	21.8	-42.7
*中东欧国家	9.0	25.0	-64.0
*加勒比共同体	5.8	0.1	4,814.8
日本	2,443.3	2,362.4	3.4
韩国	1,122.6	1,449.3	-22.5
荷兰	1,114.7	1,524.5	-26.9
美国	973.9	1,259.7	-22.7
越南	763.9	1,065.4	-28.3
泰国	620.5	468.6	32.4
中国香港	611.3	748.2	-18.3
菲律宾	358.9	384.0	-6.5
新加坡	358.6	466.4	-23.1
澳大利亚	292.7	340.9	-14.2

仅显示按金额排名前10名的国家和地区。



## 五、分贸易方式出口情况

表5：2023年3月分贸易方式出口情况（当月）

单位：万美元

国别(或地区)	2023年3月 金额	2022年3月 金额	同期比%
一般贸易	3,971.6	3,960.5	0.3
加工贸易	57.8	37.8	53.1
来料加工装配贸易	0.0	24.0	-100.0
进料加工贸易	57.8	13.8	319.4
边境小额贸易	0.0	93.3	-100.0
其他贸易	35.1	41.5	-15.3
保税仓库进出境	11.1	14.8	-24.9
保税仓储转口货物	2.3	25.3	-90.8
其他	21.7	1.4	1,473.5





表6：2023年1-3月分贸易方式出口情况（累计）

单位：万美元

国别(或地区)	2023年1--3月 金额	2022年1--3月 金额	同期比%
一般贸易	10,845.1	11,931.7	-9.1
加工贸易	168.3	146.4	14.9
来料加工装配贸易	0.0	66.8	-100.0
进料加工贸易	168.3	79.6	111.5
边境小额贸易	3.9	111.9	-96.5
其他贸易	126.2	70.1	80.0
保税仓库进出境	24.8	30.7	-19.3
保税仓储转口货物	7.2	33.2	-78.3
其他	94.2	6.2	1,419.2



## 六、分省市出口情况

表7：2023年3月分省市出口情况（当月）

单位：万美元

地区	2023年3月 金额	2022年3月 金额	同期比%
广东	1,151.6	796.5	44.6
福建	951.6	1,117.5	-14.8
云南	844.2	787.9	7.1
浙江	679.9	661.3	2.8
山东	138.9	190.3	-27.0
上海	73.2	99.0	-26.1
江苏	39.2	68.9	-43.1
安徽	34.4	36.8	-6.5
湖北	28.4	17.8	59.7
黑龙江	25.5	8.5	199.5



表8：2023年1-3月分省市出口情况（累计）

单位：万美元

地区	2023年1--3月 金额	2022年1--3月 金额	同期比%
广东	3,278.9	3,255.9	0.7
云南	2,571.1	2,821.0	-8.9
福建	2,467.0	2,847.0	-13.3
浙江	1,389.9	1,308.6	6.2
山东	391.6	429.2	-8.8
上海	282.7	362.1	-21.9
江苏	120.6	188.5	-36.0
安徽	100.1	117.9	-15.1
河北	74.2	201.0	-63.1
湖北	54.1	58.3	-7.2



## 七、出口价格、物量指数

表9：2023年3月出口价格、物量指数

	价格指数	物量指数
当月	81.2	121.1
累计	87.0	104.4

注：价格指数为派氏，物量指数为拉氏。以上年同期为100。



## 报告说明

花卉海关协调制度编码：

花卉	06011010
花卉	06011021
花卉	06011029
花卉	06011090
花卉	06011091
花卉	06011099
花卉	06012000
花卉	06021000
花卉	06022010
花卉	06022090
花卉	06023000
花卉	06023010
花卉	06023090
花卉	06024000
花卉	06024010
花卉	06024090
花卉	06029091
花卉	06029092
花卉	06029093
花卉	06029094
花卉	06029095
花卉	06029099
花卉	06029910
花卉	06029990
花卉	06031000
花卉	06031100
花卉	06031200
花卉	06031300
花卉	06031400
花卉	06031500
花卉	06031900
花卉	06031910
花卉	06031990
花卉	06039000
花卉	06041000
花卉	06042010



花卉	06042090
花卉	06049010
花卉	06049090
花卉	06049100
花卉	06049900



## 版 权 声 明

本报告的内容，包括但不限于其文本、数据和图像，版权为

中华人民共和国商务部

中国食品土畜进出口商会

共同所有（以下称“版权所有方”）。保留所有权利。

使用授权

**版权所有方据此授权您拷贝和显示本报告的内容，但仅限于个人或资料性及非商业用途，您所做的任何拷贝必须包含本版权声明。在未事先得到版权所有方书面允许的情况下，您无权对报告内容作任何改动。**

[意见反馈](#)