

中国出口月度统计报告

花生仁果

2021年1月

中华人民共和国商务部
中国食品土畜进出口商会

目录

一、概述	1
二、最近两年来各月出口走势	2
三、分大洲情况图示	3
四、分国家（地区）出口情况	4
五、分贸易方式出口情况	5
六、分省市出口情况	6
七、出口价格、物量指数	7
报告说明	8



一、概述

2021年1月当月，中国出口花生仁果数量1.4万吨，环比增长0.1%，金额2,367.0万美元，环比增长4.8%，平均单价1,685.4美元/吨，环比增长4.7%，同比出口数量下降10.8%，金额下降1.3%，平均单价增长10.7%。

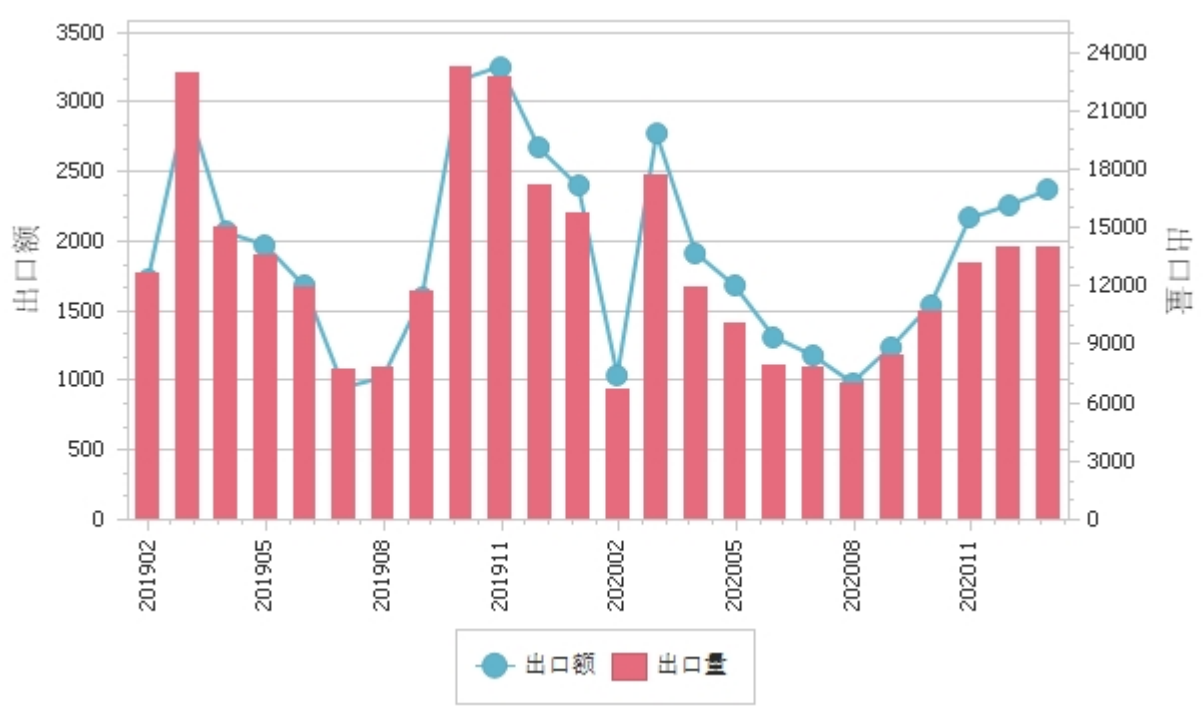
2021年1月当月，中国对亚洲出口花生仁果数量8,398.4吨，同比增长11.5%，金额1,490.0万美元，同比增长19.3%，平均单价1,774.2美元/吨，同比增长7.0%；对非洲出口花生仁果数量517.5吨，同比下降51.5%，金额69.9万美元，同比下降46.7%，平均单价1,350.8美元/吨，同比增长9.8%；对欧洲出口花生仁果数量3,003.7吨，同比下降43.1%，金额457.6万美元，同比下降38.3%，平均单价1,523.3美元/吨，同比增长8.4%；对南美洲出口花生仁果数量362.8吨，同比下降21.7%，金额35.5万美元，同比下降33.0%，平均单价977.8美元/吨，同比下降14.5%；对北美洲出口花生仁果数量1,670.5吨，同比增长31.7%，金额297.8万美元，同比增长47.6%，平均单价1,782.7美元/吨，同比增长12.1%；对大洋洲出口花生仁果数量91.2吨，同比下降36.4%，金额16.3万美元，同比下降22.0%，平均单价1,784.0美元/吨，同比增长22.5%。

2021年1月当月，自中国进口花生仁果的国家和地区中，按金额排名第一位是日本，数量1,620.3吨，同比下降0.8%，金额416.1万美元，同比增长2.7%，平均单价2,568.3美元/吨，同比增长3.6%；第二位是泰国，数量2,219.0吨，同比增长63.8%，金额313.3万美元，同比增长89.3%，平均单价1,411.7美元/吨，同比增长15.6%；第三位是加拿大，数量1,670.5吨，同比增长31.7%，金额297.8万美元，同比增长47.6%，平均单价1,782.7美元/吨，同比增长12.1%。

二、最近两年来各月出口走势

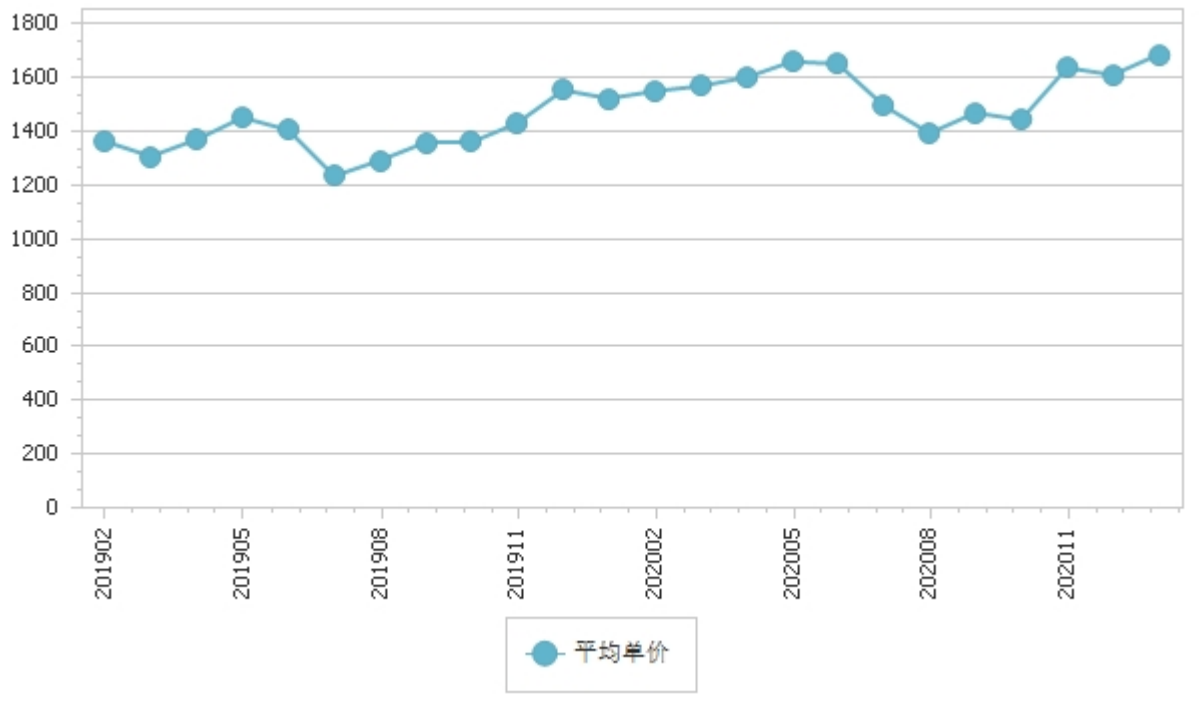
图表1：2019年2月-2021年1月各月出口金额走势

单位：吨、万美元



图表2：2019年2月-2021年1月各月花生仁果出口平均单价走势

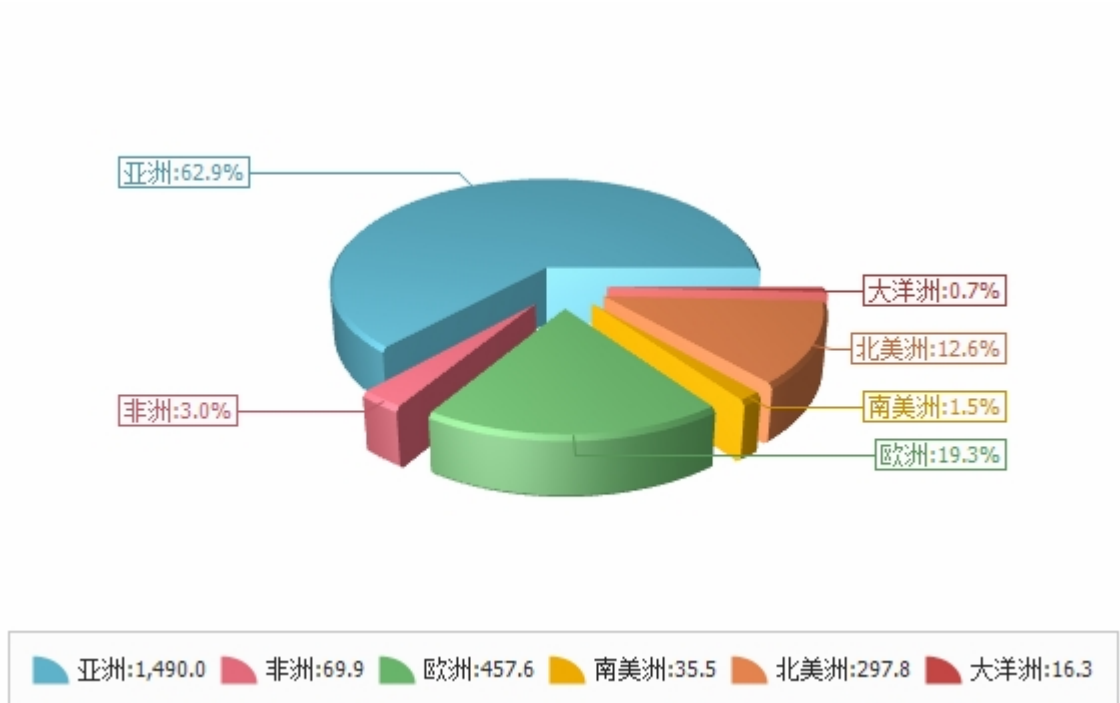
单位：美元/吨



三、分大洲情况图示

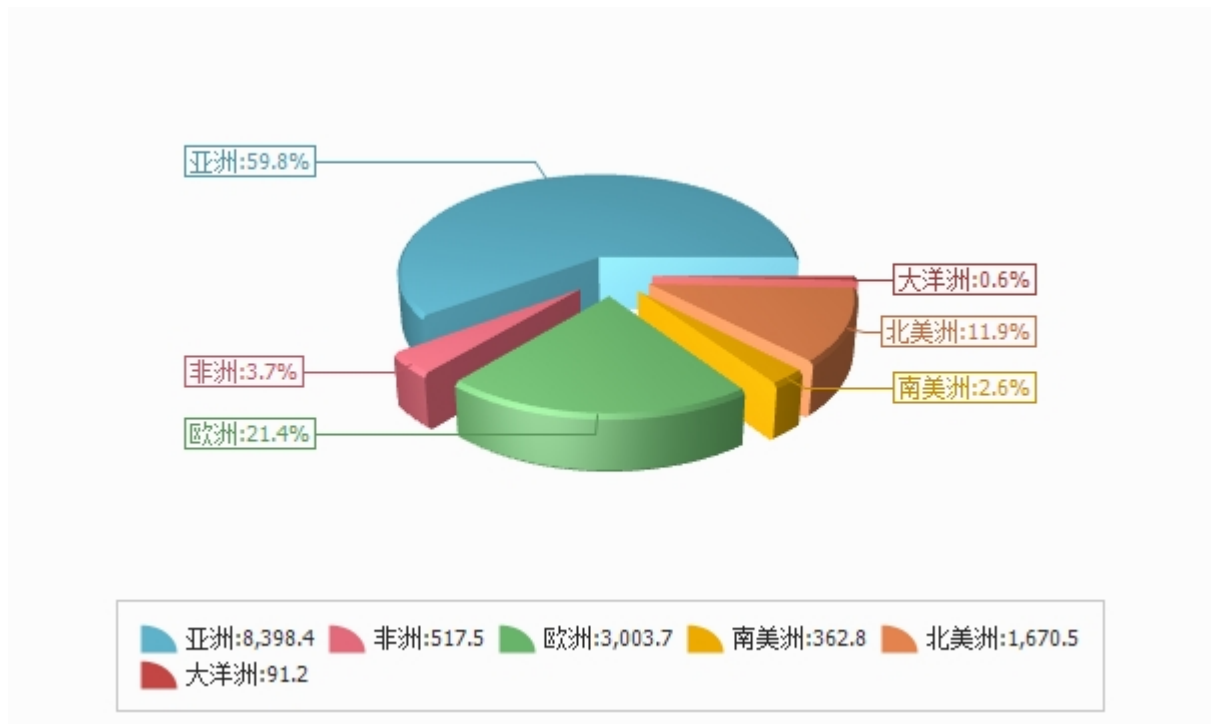
图表3：2021年1月分洲出口金额

金额单位：万美元



图表4：2021年1月分洲出口数量

数量单位：吨





四、分国家（地区）出口情况

表5：2021年1月分国家（地区）出口情况（当月）

单位：吨、万美元

国别(或地区)	2021年1月		同比%	
	数量	金额	数量	金额
亚洲	8,398.4	1,490.0	11.5	19.3
欧洲	3,003.7	457.6	-43.1	-38.3
北美洲	1,670.5	297.8	31.7	47.6
非洲	517.5	69.9	-51.5	-46.7
南美洲	362.8	35.5	-21.7	-33.0
大洋洲	91.2	16.3	-36.4	-22.0
*RCEP国家	6,655.4	1,190.7	27.0	32.8
*一带一路国家	6,790.5	1,070.7	2.0	12.7
*东盟	4,661.3	714.0	34.6	51.9
*欧盟28国	2,803.2	430.9	-41.7	-36.6
*中东	2,077.0	343.0	-37.3	-28.4
*欧盟27国	2,157.3	317.1	-49.2	-46.1
*海合会	532.3	75.6	-5.3	-4.4
*中东欧17国	377.8	56.7	-36.5	-31.2
*拉美地区	362.8	35.5	-21.7	-33.0
*独联体	116.2	14.7	-59.6	-62.2
*金砖国家	111.2	13.7	-60.4	-64.2
*加勒比共同体	62.0	7.8	-16.9	-29.6
*南部非洲关税同盟	10.0	1.3	-70.1	-74.0
日本	1,620.3	416.1	-0.8	2.7
泰国	2,219.0	313.3	63.8	89.3
加拿大	1,670.5	297.8	31.7	47.6
越南	856.4	144.7	-24.9	-9.9
马来西亚	876.3	144.2	57.0	65.1
荷兰	668.0	121.0	-66.1	-57.6
英国	646.0	113.7	14.2	25.8
约旦	573.8	105.5	15.4	28.2
西班牙	737.8	91.1	-37.2	-41.4
新加坡	525.2	83.4	188.0	215.1

仅显示按金额排名前10名的国家和地区。



五、分贸易方式出口情况

表6：2021年1月分贸易方式出口情况（当月）

单位：吨、万美元

贸易方式	2021年1月		同比%	
	数量	金额	数量	金额
一般贸易	10,625.3	1,885.8	-20.5	-8.9
加工贸易	2,661.3	349.6	73.6	87.3
进料加工贸易	2,661.3	349.6	73.6	87.3
边境小额贸易	720.2	128.0	-16.2	-8.9
其他贸易	37.2	3.7	-100.0	-100.0
保税仓储转口货物	37.2	3.7	-100.0	-100.0



六、分省市出口情况

表7：2021年1月分省市出口情况（当月）

单位：吨、万美元

地区	2021年1月		同比%	
	数量	金额	数量	金额
山东	11,128.9	1,835.7	0.7	9.6
辽宁	1,004.9	183.4	-53.6	-45.0
吉林	995.5	183.4	-8.8	3.5
广西	724.9	128.9	-15.7	-8.2
陕西	44.7	8.7	-100.0	-100.0
安徽	41.2	8.2	723.2	847.4
广东	48.0	7.5	72.2	150.4
湖北	12.3	2.8	106.8	147.7
内蒙古	10.0	2.5	-94.7	-92.3
宁夏	8.0	2.0	-100.0	-100.0



七、出口价格、物量指数

表8：2021年1月出口价格、物量指数

	价格指数	物量指数
当月	109.6	90.1

注：价格指数为派氏，物量指数为拉氏。以上年同期为100。



报告说明

花生仁果海关协调制度编码：

花生仁果	12021000
花生仁果	12021010
花生仁果	12021090
花生仁果	12022000
花生仁果	12023000
花生仁果	12024100
花生仁果	12024200



版 权 声 明

本报告的内容，包括但不限于其文本、数据和图像，版权为

中华人民共和国商务部

中国食品土畜进出口商会

共同所有（以下称“版权所有方”）。保留所有权利。

使用授权

版权所有方据此授权您拷贝和显示本报告的内容，但仅限于个人或资料性及非商业用途，您所做的任何拷贝必须包含本版权声明。在未事先得到版权所有方书面允许的情况下，您无权对报告内容作任何改动。

[意见反馈](#)