

中国出口月度统计报告

花生仁果

2023年10月

中华人民共和国商务部
中国食品土畜进出口商会

目录

一、概述	1
二、最近两年来各月出口走势	3
三、分大洲情况图示	4
四、分国家（地区）出口情况	5
五、分贸易方式出口情况	9
六、分省市出口情况	11
七、出口价格、物量指数	13
报告说明	14

一、概述

2023年1至10月，中国出口花生仁果数量6.9万吨，同比下降9.0%，金额1.3亿美元，同比下降1.7%，平均单价1,830.9美元/吨，同比增长8.0%。

2023年10月当月，中国出口花生仁果数量1.1万吨，环比增长109.7%，金额1,826.9万美元，环比增长87.2%，平均单价1,668.0美元/吨，环比下降10.7%，同比出口数量增长69.1%，金额增长67.5%，平均单价下降1.0%。

2023年1至10月，中国对亚洲出口花生仁果数量4.0万吨，同比下降18.6%，金额7,355.5万美元，同比下降10.6%，平均单价1,860.5美元/吨，同比增长9.8%；对非洲出口花生仁果数量2,713.9吨，同比增长25.2%，金额463.1万美元，同比增长27.4%，平均单价1,706.5美元/吨，同比增长1.8%；对欧洲出口花生仁果数量2.0万吨，同比增长2.2%，金额3,558.5万美元，同比增长7.3%，平均单价1,799.7美元/吨，同比增长5.0%；对南美洲出口花生仁果数量1,151.8吨，同比增长58.0%，金额181.4万美元，同比增长103.7%，平均单价1,575.2美元/吨，同比增长29.0%；对北美洲出口花生仁果数量5,727.6吨，同比增长16.0%，金额1,051.2万美元，同比增长25.2%，平均单价1,835.4美元/吨，同比增长7.9%；对大洋洲出口花生仁果数量298.5吨，同比增长15.7%，金额60.1万美元，同比增长35.2%，平均单价2,013.6美元/吨，同比增长16.8%。

2023年10月当月，中国对亚洲出口花生仁果数量7,684.2吨，同比增长55.6%，金额1,283.7万美元，同比增长53.8%，平均单价1,670.6美元/吨，同比下降1.2%；对非洲出口花生仁果数量871.3吨，同比增长169.7%，金额137.0万美元，同比增长163.8%，平均单价1,572.5美元/吨，同比下降2.2%；对欧洲出口花生仁果数量1,780.7吨，同比增长95.6%，金额311.6万美元，同比增长101.8%，平均单价1,749.7美元/吨，同比增长3.1%；对南美洲出口花生仁果数量366.1吨，同比增长285.8%，金额46.6万美元，同比增长274.8%，平均单价1

, 271.8美元/吨, 同比下降2.9%; 对北美洲出口花生仁果数量230.7吨, 同比增长30.6%, 金额44.9万美元, 同比增长43.3%, 平均单价1,947.7美元/吨, 同比增长9.7%; 对大洋洲出口花生仁果数量19.8吨, 同比下降37.7%, 金额3.1万美元, 同比下降48.4%, 平均单价1,569.4美元/吨, 同比下降17.2%。

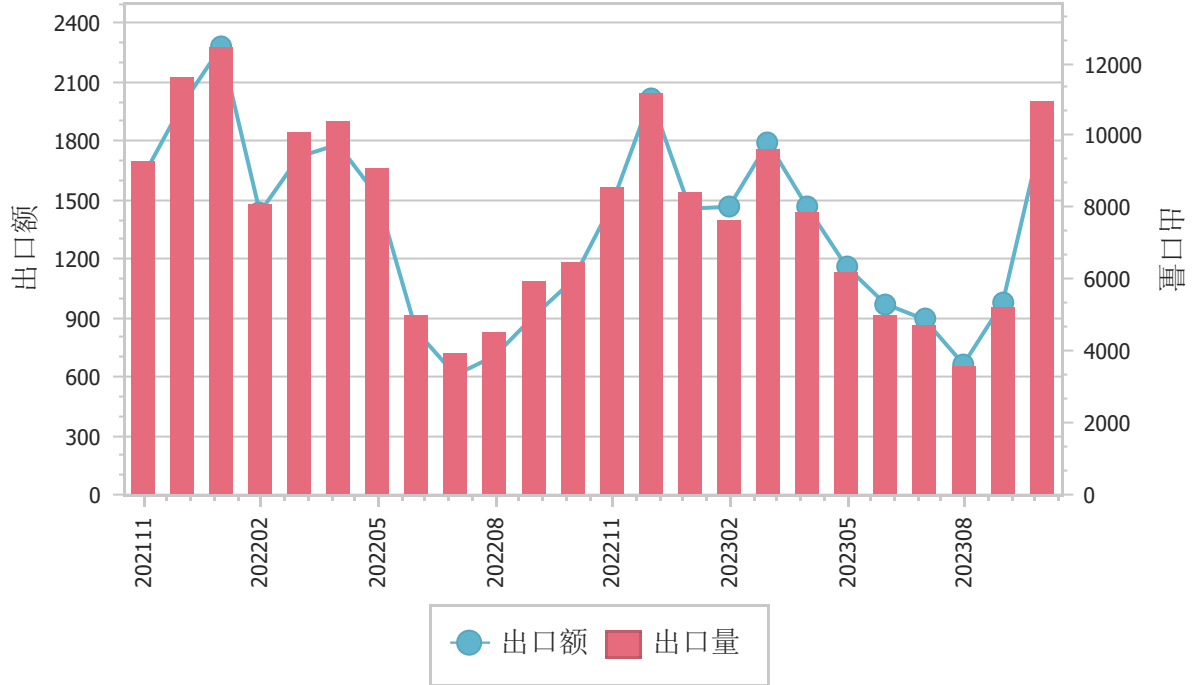
2023年1至10月, 自中国进口花生仁果的国家和地区中, 按金额排名第一位是日本, 数量7,085.6吨, 同比下降39.6%, 金额1,689.5万美元, 同比下降35.1%, 平均单价2,384.5美元/吨, 同比增长7.4%; 第二位是泰国, 数量7,789.8吨, 同比下降18.7%, 金额1,406.9万美元, 同比下降1.4%, 平均单价1,806.0美元/吨, 同比增长21.2%; 第三位是西班牙, 数量7,671.4吨, 同比增长26.4%, 金额1,311.8万美元, 同比增长28.9%, 平均单价1,710.0美元/吨, 同比增长2.0%。

2023年10月当月, 自中国进口花生仁果的国家和地区中, 按金额排名第一位是泰国, 数量1,690.6吨, 同比增长129.5%, 金额288.3万美元, 同比增长128.1%, 平均单价1,705.1美元/吨, 同比下降0.6%; 第二位是越南, 数量1,545.0吨, 同比增长123.9%, 金额269.6万美元, 同比增长100.1%, 平均单价1,744.7美元/吨, 同比下降10.6%; 第三位是约旦, 数量837.1吨, 同比增长2,600.2%, 金额134.2万美元, 同比增长2,446.5%, 平均单价1,603.6美元/吨, 同比下降5.7%。

二、最近两年来各月出口走势

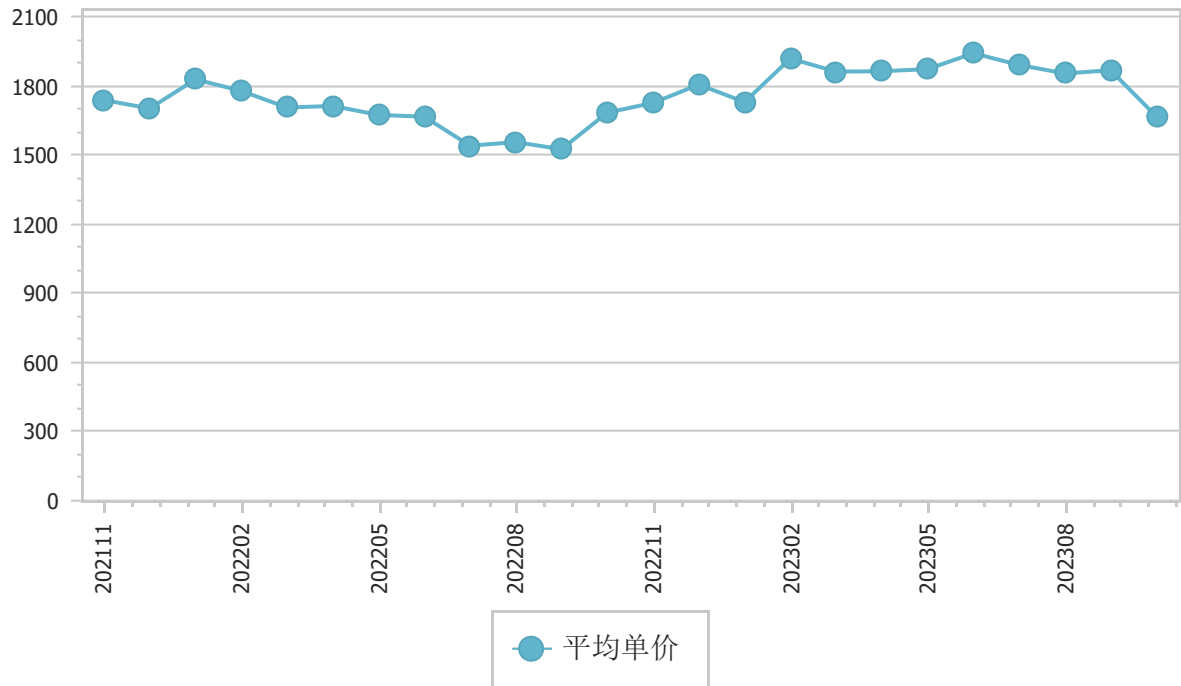
图表1：2021年11月-2023年10月各月出口金额走势

单位：吨、万美元



图表2：2021年11月-2023年10月各月花生仁果出口平均单价走势

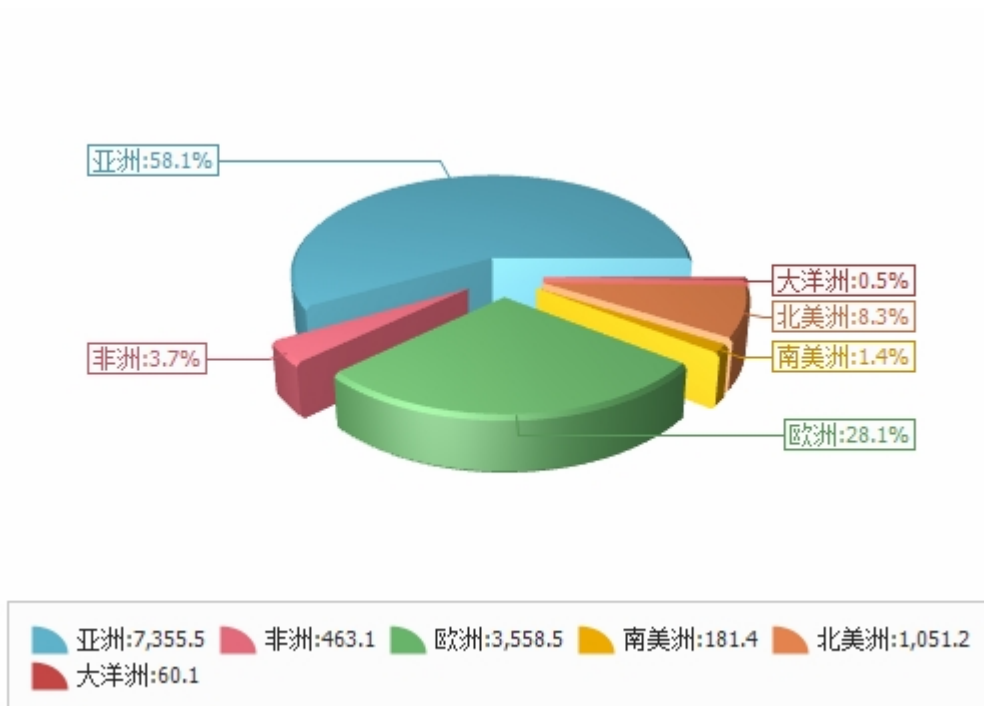
单位：美元/吨



三、分大洲情况图示

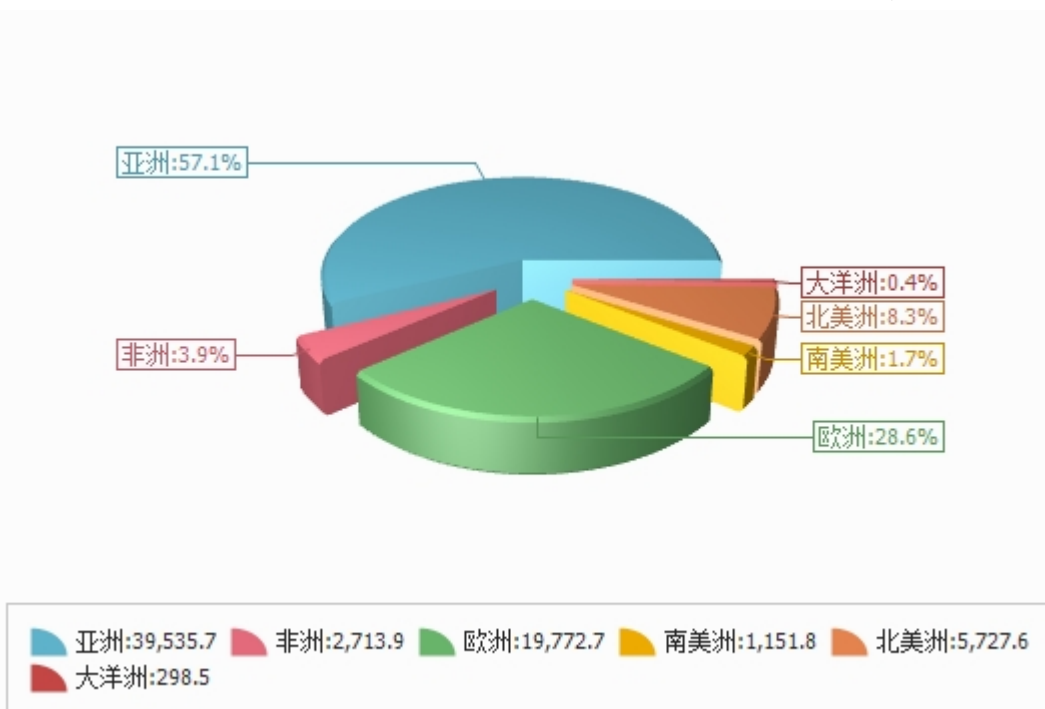
图表3：2023年1-10月分洲出口金额

金额单位：万美元



图表4：2023年1-10月分洲出口数量

数量单位：吨





四、分国家（地区）出口情况

表5：2023年10月分国家（地区）出口情况（当月）

单位：吨、万美元

国别(或地区)	2023年10月		同比%	
	数量	金额	数量	金额
亚洲	7,684.2	1,283.7	55.6	53.8
欧洲	1,780.7	311.6	95.6	101.8
非洲	871.3	137.0	169.7	163.8
南美洲	366.1	46.6	285.8	274.8
北美洲	230.7	44.9	30.6	43.3
大洋洲	19.8	3.1	-37.7	-48.4
*一带一路国家	7,985.5	1,332.9	62.3	63.5
*RCEP国家	5,093.5	879.3	34.3	32.4
*印太经济框架	5,093.5	879.3	34.3	32.4
*东盟	4,765.7	815.0	49.6	50.2
*中东	3,099.8	486.9	153.8	155.7
*阿拉伯国家联盟	2,814.8	444.5	161.8	168.8
*欧盟27国	1,324.6	225.4	113.4	114.2
*上合25国	862.4	127.7	98.0	93.3
*海合会	736.4	111.0	260.3	263.4
*中东欧国家	504.4	89.3	442.9	443.1
*金砖国家10	599.3	88.3	391.6	407.1
*拉美地区	366.1	46.6	285.8	274.8
*独联体	178.0	29.7	-9.3	-0.6
*金砖国家	16.5	2.8	-55.8	-52.0
*南部非洲关税同盟	16.5	2.8	560.0	550.0
*加勒比共同体	7.3	1.2	-89.7	-89.3
*上合7国	0.0	0.0	-100.0	-100.0
泰国	1,690.6	288.3	129.5	128.1
越南	1,545.0	269.6	123.9	100.1
约旦	837.1	134.2	2,600.2	2,446.5
利比亚	838.0	131.6	169.0	164.7
马来西亚	613.3	110.2	-29.1	-20.3
西班牙	553.5	89.8	80.2	79.4
菲律宾	588.5	86.7	52.5	56.7
黎巴嫩	454.3	74.6	0.1	8.0
英国	341.0	67.6	145.5	162.8
新加坡	321.0	59.1	-36.8	-32.8



国别(或地区)	2023年10月		同比%	
	数量	金额	数量	金额

仅显示按金额排名前10名的国家和地区。



表6：2023年1-10月分国家（地区）出口情况（累计）

单位：吨、万美元

国别(或地区)	2023年1--10月		同比%	
	数量	金额	数量	金额
亚洲	39,535.7	7,355.5	-18.6	-10.6
欧洲	19,772.7	3,558.5	2.2	7.3
北美洲	5,727.6	1,051.2	16.0	25.2
非洲	2,713.9	463.1	25.2	27.4
南美洲	1,151.8	181.4	58.0	103.7
大洋洲	298.5	60.1	15.7	35.2
*一带一路国家	37,033.8	6,520.2	-6.5	7.8
*RCEP国家	28,722.5	5,531.2	-30.1	-21.6
*印太经济框架	28,722.5	5,531.2	-30.1	-21.6
*东盟	20,112.6	3,562.2	-27.0	-14.2
*欧盟27国	15,220.6	2,681.2	0.8	3.2
*中东	11,565.3	2,011.9	39.6	48.0
*阿拉伯国家联盟	9,246.0	1,611.4	35.0	43.6
*上合25国	4,171.7	691.2	19.5	35.7
*中东欧国家	2,896.8	526.0	328.2	413.9
*海合会	2,210.7	361.5	-3.1	9.2
*金砖国家10	2,123.5	345.0	-11.4	-1.8
*拉美地区	1,151.8	181.4	58.0	103.7
*独联体	876.0	139.2	-8.3	-1.6
*加勒比共同体	372.9	71.0	-6.9	20.1
*上合7国	375.6	65.2	-45.3	-36.5
*金砖国家	220.2	41.8	-67.4	-59.1
*南部非洲关税同盟	36.0	6.3	-66.8	-62.6
日本	7,085.6	1,689.5	-39.6	-35.1
泰国	7,789.8	1,406.9	-18.7	-1.4
西班牙	7,671.4	1,311.8	26.4	28.9
加拿大	5,727.6	1,051.2	16.0	25.2
马来西亚	5,116.3	934.2	-6.9	8.4
英国	4,047.1	786.8	21.6	34.7
黎巴嫩	3,166.3	591.2	57.6	70.2
荷兰	2,866.3	550.9	-56.0	-53.9
越南	3,051.8	491.7	-5.4	-0.8
新加坡	2,633.2	488.8	-30.1	-22.7



国别(或地区)	2023年1--10月		同比%	
	数量	金额	数量	金额

仅显示按金额排名前10名的国家和地区。



五、分贸易方式出口情况

表7：2023年10月分贸易方式出口情况（当月）

单位：吨、万美元

贸易方式	2023年10月		同比%	
	数量	金额	数量	金额
一般贸易	9,196.5	1,524.6	69.9	69.7
加工贸易	211.2	32.8	-41.3	-40.7
进料加工贸易	211.2	32.8	-41.3	-40.7
边境小额贸易	1,511.0	266.7	121.3	99.7
其他贸易	34.0	2.8	74.4	-26.0
对外承包工程出口货物	0.0	0.0	-100.0	-100.0
保税仓库进出境	0.0	0.0	-100.0	-100.0
保税仓储转口货物	0.0	0.0	-100.0	-100.0
其他	34.0	2.8	-100.0	-100.0



表8：2023年1-10月分贸易方式出口情况（累计）

单位：吨、万美元

贸易方式	2023年1--10月		同比%	
	数量	金额	数量	金额
一般贸易	59,769.8	11,093.6	-12.4	-5.0
加工贸易	6,413.3	1,088.7	22.6	37.1
进料加工贸易	6,413.3	1,088.7	22.6	37.1
边境小额贸易	2,959.6	481.5	16.9	19.0
其他贸易	57.5	6.2	91.7	2.2
对外承包工程出口货物	0.2	0.1	125.0	34.3
保税仓库进出境	0.0	0.0	-100.0	-100.0
保税仓储转口货物	7.9	2.2	-63.3	-52.6
其他	49.4	3.9	37,869.2	13,046.7

六、分省市出口情况

表9：2023年10月分省市出口情况（当月）

单位：吨、万美元

地区	2023年10月		同比%	
	数量	金额	数量	金额
山东	9,222.8	1,525.5	67.8	68.0
广西	1,511.0	266.7	121.3	99.7
辽宁	70.9	14.3	-24.6	-8.6
河北	56.9	6.6	12.2	-12.2
广东	42.8	6.0	84.1	111.7
云南	34.0	2.8	-100.0	-100.0
上海	7.3	2.5	-100.0	-100.0
湖北	6.6	2.3	-100.0	-100.0
吉林	0.4	0.1	-99.7	-99.3
北京	0.0	0.0	-100.0	-100.0

表10：2023年1-10月分省市出口情况（累计）

单位：吨、万美元

地区	2023年1--10月		同比%	
	数量	金额	数量	金额
山东	58,240.1	10,730.4	-9.6	-1.9
辽宁	4,202.4	800.4	-16.7	-14.6
广西	2,949.6	479.6	17.3	19.5
吉林	1,981.7	365.5	-21.8	-9.5
河北	629.5	105.2	345.6	498.6
江苏	430.6	61.3	415.2	1,267.1
广东	286.1	37.1	-7.3	-7.0
天津	106.6	19.0	-14.0	-12.0
北京	92.8	18.3	40,761.7	23,243.1
上海	38.4	12.4	92.0	149.1

七、出口价格、物量指数

表11：2023年10月出口价格、物量指数

	价格指数	物量指数
当月	100.2	167.1
累计	109.2	90.0

注：价格指数为派氏，物量指数为拉氏。以上年同期为100。



报告说明

花生仁果海关协调制度编码：

花生仁果	12021000
花生仁果	12021010
花生仁果	12021090
花生仁果	12022000
花生仁果	12023000
花生仁果	12024100
花生仁果	12024200

版 权 声 明

本报告的内容，包括但不限于其文本、数据和图像，版权为

中华人民共和国商务部

中国食品土畜进出口商会

共同所有（以下称“版权所有方”）。保留所有权利。

使用授权

版权所有方据此授权您拷贝和显示本报告的内容，但仅限于个人或资料性及非商业用途，您所做的任何拷贝必须包含本版权声明。在未事先得到版权所有方书面允许的情况下，您无权对报告内容作任何改动。

[意见反馈](#)