

中国出口月度统计报告

鸡肉及制品

2013年6月



中华人民共和国商务部

对外贸易司

一、概述

2013年1-6月，中国出口鸡肉及制品数量为190,518.5吨，同比下降1.3%，金额为7.2亿美元，同比下降4.6%，平均单价为3,795.7美元/吨，同比下降3.4%。2013年6月，中国出口鸡肉及制品数量为32,034.8吨，环比下降5.5%，金额为1.2亿美元，环比下降7.9%，平均单价为3,752.5美元/吨，环比下降2.6%，同比出口数量下降9.6%，金额下降12.7%，平均单价下降3.4%。

2013年1-6月，中国对亚洲出口鸡肉及制品数量为179,722.6吨，同比下降3.6%，金额为6.9亿美元，同比下降6.6%，平均单价为3,821.7美元/吨，同比下降3.2%；对非洲出口鸡肉及制品数量为707.4吨，同比增长64.5%，金额为0.0亿美元，同比增长63.3%，平均单价为1,806.3美元/吨，同比下降0.7%；对欧洲出口鸡肉及制品数量为9,167.5吨，同比增长64.3%，金额为0.3亿美元，同比增长60.6%，平均单价为3,596.6美元/吨，同比下降2.3%；对南美洲出口鸡肉及制品数量为528.0吨，同比增长176.3%，金额为0.0亿美元，同比增长153.9%，平均单价为2,293.8美元/吨，同比下降8.1%；对北美洲出口鸡肉及制品数量为0.0吨，同比下降100.0%，金额为0.0亿美元，同比下降100.0%，平均单价为0；对大洋洲出口鸡肉及制品数量为393.1吨，同比增长21.0%，金额为0.0亿美元，同比增长17.9%，平均单价为2,140.5美元/吨，同比下降2.6%。

2013年6月，中国对亚洲出口鸡肉及制品数量为29,553.5吨，同比下降14.2%，金额为1.1亿美元，同比下降16.2%，平均单价为3,808.5美元/吨，同比下降2.4%；对非洲出口鸡肉及制品数量为149.6吨，同比增长61.7%，金额为0.0亿美元，同比增长56.3%，平均单价为1,777.9美元/吨，同比下降3.3%；对欧洲出口鸡肉及制品数量为2,229.4吨，同比增长167.5%，金额为0.1亿美元，同比增长143.4%，平均单价为3,210.9美元/吨，同比下降9.0%；对南美洲出口鸡肉及制品数量为52.8吨，同比增长735.2%，金额为0.0亿美元，同比增长808.1%，平均单价为2,253.0美元/吨，同比增长8.7%；对北美洲出口鸡肉及制品数量为0.0吨，同比下降100.0%，金额为0.0亿美元，同比下降100.0%，平均单价为0；对大洋洲出口鸡肉及制品数量为49.5吨，同比下降5.6%，金额为0.0亿美元，同比增长0.9%，

平均单价为2,269.7美元/吨，同比增长6.9%。

2013年1-6月，自中国进口鸡肉及制品的国家和地区中，按金额排名第一位是日本，数量为102,931.1吨，同比下降4.9%，金额为47,051.4万美元，同比下降8.2%，平均单价为4,571.2美元/吨，同比下降3.5%；第二位是香港，数量为56,750.6吨，同比增长3.1%，金额为16,004.8万美元，同比增长2.0%，平均单价为2,820.2美元/吨，同比下降1.1%；第三位是马来西亚，数量为8,390.0吨，同比下降24.7%，金额为2,258.1万美元，同比下降28.9%，平均单价为2,691.4美元/吨，同比下降5.5%。

2013年6月，自中国进口鸡肉及制品的国家和地区中，按金额排名第一位是日本，数量为17,495.5吨，同比下降11.0%，金额为7,991.1万美元，同比下降13.8%，平均单价为4,567.5美元/吨，同比下降3.2%；第二位是香港，数量为9,796.6吨，同比下降5.5%，金额为2,630.5万美元，同比下降11.0%，平均单价为2,685.1美元/吨，同比下降5.9%；第三位是巴林，数量为1,046.3吨，同比增长122.0%，金额为256.2万美元，同比增长109.9%，平均单价为2,449.0美元/吨，同比下降5.5%。

中华人民共和国商务部
Ministry of Commerce of the People's Republic of China

二、最近两年来各月出口走势

表1：2011年7月-2013年6月各月出口金额

单位：亿美元，吨

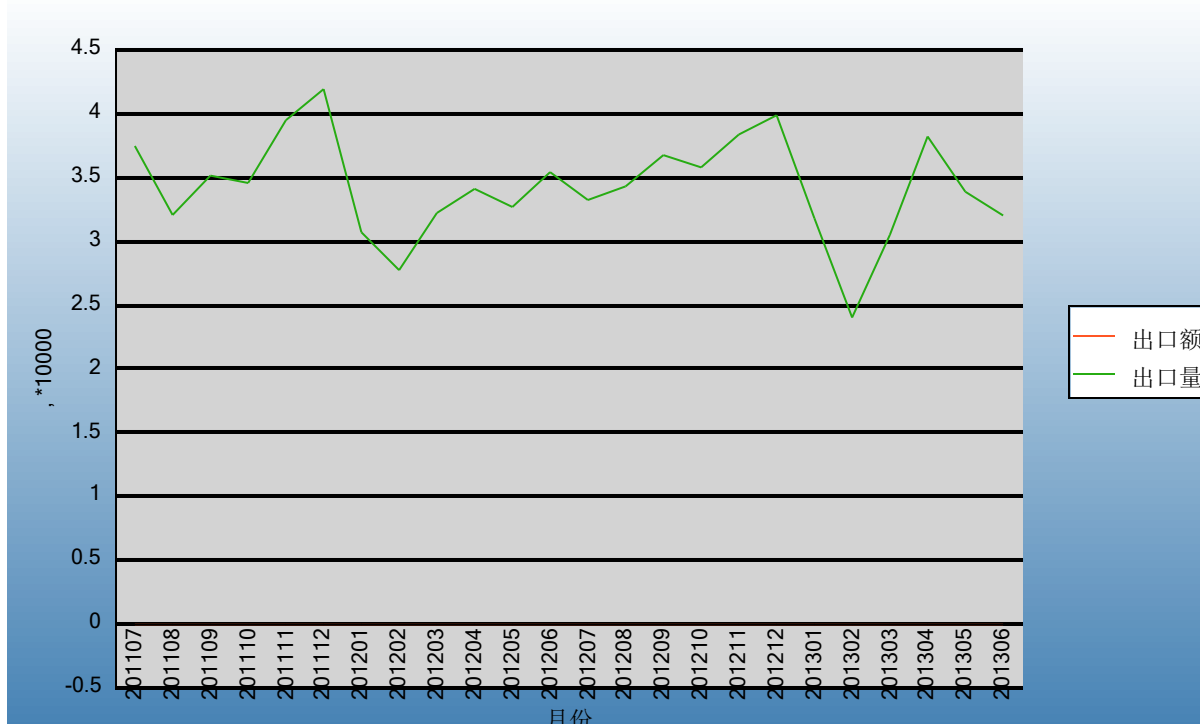
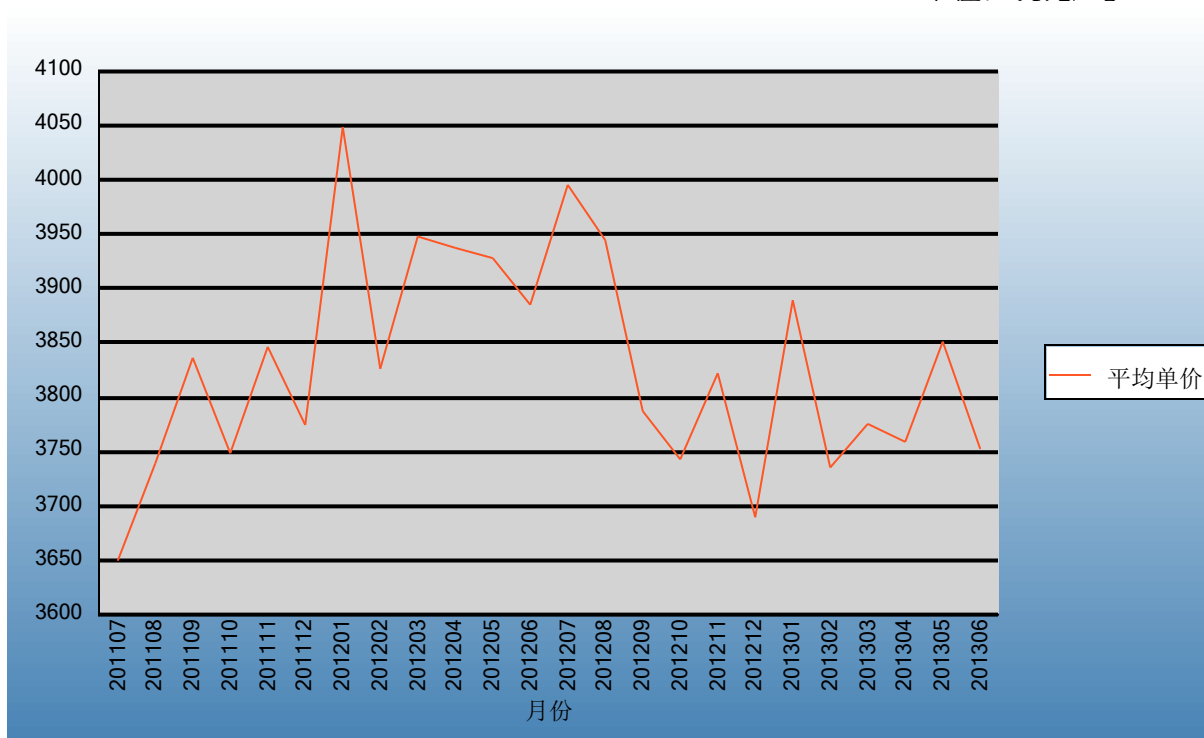


表2：2011年7月-2013年6月各月出口数量

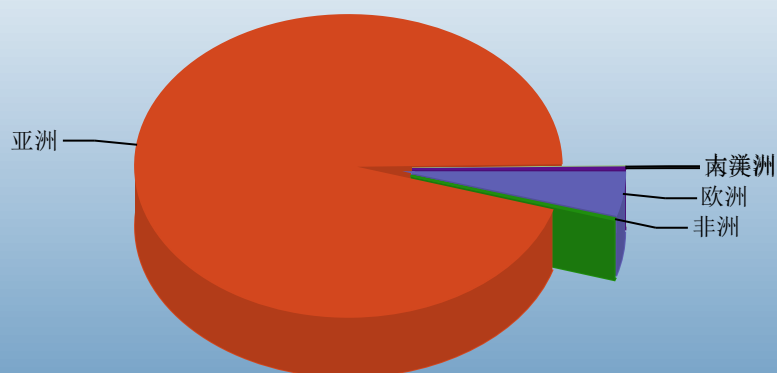
单位：美元/吨



三、分大洲情况图示

表3：2013年1-6月分洲出口数量、金额

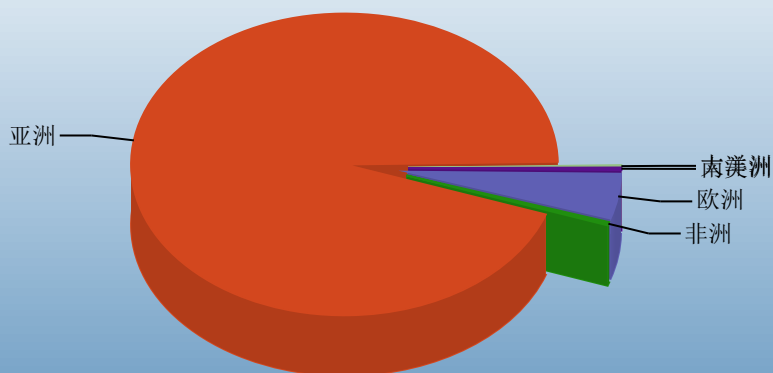
金额单位：万美元



亚洲 68,684.98	非洲 127.77	欧洲 3,297.17
南美洲 121.11	北美洲 0.00	大洋洲 84.13

Ministry of Commerce of the People's Republic of China

数量单位：吨



亚洲 17,972	非洲 71	欧洲 917
南美洲 53	北美洲 0	大洋洲 39

四、分国家（地区）出口情况

表4：2013年6月分国家（地区）出口情况（当月）

单位：吨、万美元

国别(或地区)	2013年6月		同期比%	
	数量	金额	数量	金额
亚洲	29,553.5	11,255.5	-14.2	-16.2
欧洲	2,229.4	715.8	167.5	143.4
非洲	149.6	26.6	61.7	56.3
南美洲	52.8	11.9	735.2	808.1
大洋洲	49.5	11.2	-5.6	0.9
北美洲				
*欧盟27国	1,050.4	437.9	65.0	75.5
*欧盟28国	1,050.4	437.9	65.0	75.5
*中东	1,128.3	275.6	139.4	125.8
*海合会	1,046.3	256.2	122.0	109.9
*独联体	653.0	187.3	-13.3	3.8
*东盟	85.0	33.7	-96.9	-95.4
*拉美地区	52.8	11.9	735.2	808.1
*加勒比地区（15国）				
日本	17,495.5	7,991.1	-11.0	-13.8
香港	9,796.6	2,630.5	-5.5	-11.0
巴林	1,046.3	256.2	122.0	109.9
荷兰	579.9	244.5	68.8	82.7
格鲁吉亚	801.0	184.1	1,664.4	1,672.9
英国	318.8	133.1	55.5	69.8
阿塞拜疆	378.0	93.7		
吉尔吉斯斯坦	250.0	86.5	-58.5	-40.9
澳门	255.2	77.0	1.8	-8.5
韩国	130.9	53.9	-18.6	-15.8

仅显示按金额排名前10名的国家和地区。

表5：2013年1-6月分国家（地区）出口情况（累计）

单位：吨、万美元

国别(或地区)	2013年1--6月		同期比%	
	数量	金额	数量	金额
亚洲	179,722.6	68,685.0	-3.6	-6.6
欧洲	9,167.5	3,297.2	64.3	60.6
非洲	707.4	127.8	64.5	63.3
南美洲	528.0	121.1	176.3	153.9
大洋洲	393.1	84.1	21.0	17.9
北美洲				
*欧盟27国	7,030.5	2,793.8	73.8	66.2
*欧盟28国	7,030.5	2,793.8	73.8	66.2
*东盟	8,603.0	2,359.0	-24.2	-27.7
*中东	4,369.4	1,077.9	8.1	8.3
*海合会	3,653.0	914.3	34.2	31.0
*独联体	3,202.8	839.2	-8.1	-1.5
*拉美地区	528.0	121.1	176.3	153.9
*加勒比地区（15国）				
日本	102,931.1	47,051.4	-4.9	-8.2
香港	56,750.6	16,004.8	3.1	2.0
马来西亚	8,390.0	2,258.1	-24.7	-28.9
荷兰	3,070.2	1,220.7	115.7	108.7
英国	2,878.1	1,146.4	101.3	94.2
巴林	3,343.4	839.6	26.2	23.5
韩国	1,308.9	583.1	-21.2	-18.5
吉尔吉斯斯坦	2,007.2	550.1	-25.7	-17.6
澳门	1,638.7	512.0	6.1	-1.2
爱尔兰	838.6	313.4	45.4	44.6

仅显示按金额排名前10名的国家和地区。

五、分贸易方式出口情况

表6：2013年6分贸易方式出口情况（当月）

单位：吨、万美元

贸易方式	2013年6月		2012年6月		同期比%	
	数量	金额	数量	金额	数量	金额
一般贸易	29,217.6	10,838.4	31,384.6	12,026.8	-6.9	-9.9
加工贸易	2,732.4	1,146.2	3,967.1	1,704.1	-31.1	-32.7
进料加工贸易	2,732.4	1,146.2	3,967.1	1,704.1	-31.1	-32.7
其他贸易	84.7	36.4	78.4	34.8	8.0	4.9
保税仓库进出境	0.0	0.0	0.0	0.0	-100.0	-100.0
保税仓储转口货物	84.7	36.4	78.4	34.7	8.1	4.9
其他	0.0	0.0	0.0	0.0	-25.7	-18.0

中华人民共和国商务部

Ministry of Commerce of the People's Republic of China

表7：2013年1-6月分贸易方式出口情况（累计）

单位：吨、万美元

贸易方式	2013年1--6月		2012年1--6月		同期比%	
	数量	金额	数量	金额	数量	金额
一般贸易	173,807.6	65,218.1	168,079.1	65,000.7	3.4	0.3
加工贸易	16,021.1	6,795.7	24,354.8	10,589.2	-34.2	-35.8
进料加工贸易	16,021.1	6,795.7	24,354.8	10,589.2	-34.2	-35.8
其他贸易	689.8	301.4	530.5	242.3	30.0	24.4
保税仓库进出境	0.0	0.0	0.0	0.0	-100.0	-100.0
保税仓储转口货物	689.5	301.3	530.2	242.2	30.0	24.4
其他	0.3	0.1	0.2	0.1	44.2	43.1

中华人民共和国商务部

Ministry of Commerce of the People's Republic of China

六、分地区出口情况

表8：2013年6月分地区出口情况（当月）

单位：吨、万美元

地区	2013年6月		2012年6月		同期比%	
	数量	金额	数量	金额	数量	金额
北京	1,063.8	511.8	1,648.0	798.3	-35.5	-35.9
天津	0.0	0.0	0.0	0.0		
河北	2,094.2	823.8	2,091.7	849.2	0.1	-3.0
山西	0.0	0.0	0.0	0.0		
内蒙古	50.0	12.5	50.0	12.2	0.0	2.9
辽宁	4,729.5	1,673.3	3,560.5	1,418.0	32.8	18.0
吉林	1,026.7	493.1	971.5	448.7	5.7	9.9
黑龙江	566.6	271.3	597.5	315.9	-5.2	-14.1
上海	385.1	138.4	606.0	281.0	-36.5	-50.7
江苏	102.7	40.3	83.0	35.0	23.8	15.1
浙江	0.0	0.0	0.0	0.0		
安徽	402.0	101.6	297.0	72.3	35.3	40.5
福建	473.2	214.6	320.0	147.6	47.9	45.4
江西	0.0	0.0	1.6	0.3	-100.0	-100.0
山东	13,767.0	5,410.7	15,457.0	6,244.1	-10.9	-13.3
河南	1,202.7	435.5	1,599.1	590.1	-24.8	-26.2
湖北	0.0	0.0	0.0	0.0		
湖南	425.8	111.6	535.8	138.2	-20.5	-19.3
广东	5,229.9	1,638.2	7,086.3	2,290.3	-26.2	-28.5
广西	0.0	0.0	0.0	0.0		
海南	0.0	0.0	0.0	0.0		
重庆	226.5	60.9	90.4	23.3	150.6	161.5
四川	289.1	83.6	102.7	26.2	181.5	219.4
云南	0.0	0.0	0.0	0.0		
新疆	0.0	0.0	331.9	75.3	-100.0	-100.0

表9：2013年1-6月分地区出口情况（累计）

单位：吨、万美元

地区	2013年1--6月		2012年1--6月		同期比%	
	数量	金额	数量	金额	数量	金额
北京	5,625.4	2,929.5	8,845.3	4,383.0	-36.4	-33.2
天津	0.0	0.0	8.4	2.1	-100.0	-100.0
河北	11,238.5	4,316.4	10,759.9	4,356.1	4.4	-0.9
山西	0.0	0.0	0.0	0.0		
内蒙古	305.1	75.9	125.0	30.7	144.0	147.4
辽宁	27,076.7	9,350.9	17,816.5	7,241.9	52.0	29.1
吉林	7,044.2	3,225.0	8,012.1	3,721.0	-12.1	-13.3
黑龙江	4,343.3	2,171.9	4,745.7	2,559.6	-8.5	-15.1
上海	2,801.0	987.9	3,362.9	1,305.0	-16.7	-24.3
江苏	441.9	174.1	317.0	132.2	39.4	31.7
浙江	0.0	0.0	0.0	0.0		
安徽	1,988.0	496.4	1,201.3	294.2	65.5	68.7
福建	3,534.2	1,531.0	2,388.6	1,049.1	48.0	45.9
江西	0.0	0.0	1.6	0.3	-100.0	-100.0
山东	78,752.9	31,541.7	84,582.2	34,405.3	-6.9	-8.3
河南	7,163.7	2,610.0	8,068.2	3,208.5	-11.2	-18.7
湖北	0.0	0.0	0.0	0.0		
湖南	2,792.3	726.4	2,126.6	547.2	31.3	32.8
广东	34,082.5	11,331.4	37,784.9	11,907.1	-9.8	-4.8
广西	0.0	0.0	0.0	0.0		
海南	27.0	21.9	0.0	0.0		
重庆	1,249.6	315.4	379.3	89.0	229.5	254.5
四川	1,027.6	263.7	755.3	199.6	36.1	32.1
云南	0.0	0.0	0.0	0.0		
新疆	1,024.7	245.8	1,683.5	400.4	-39.1	-38.6

七、分企业性质出口情况

表10：2013年6月分企业性质出口情况（当月）

单位：吨、万美元

企业性质	2013年6月		2012年6月		同期比%	
	数量	金额	数量	金额	数量	金额
国有企业	2,749.7	946.2	4,706.7	1,743.4	-41.6	-45.7
外商投资企业	9,361.0	4,194.2	12,702.6	5,737.4	-26.3	-26.9
中外合作企业	0.0	0.0	0.0	0.0		
中外合资企业	5,092.0	2,292.3	8,600.1	3,875.3	-40.8	-40.8
外商独资企业	4,268.9	1,901.9	4,102.5	1,862.1	4.1	2.1
集体企业	6,184.8	2,278.5	5,429.7	2,098.3	13.9	8.6
私营企业	13,739.4	4,602.2	12,591.1	4,186.7	9.1	9.9
其他	0.0	0.0	0.0	0.0		
其他	0.0	0.0	0.0	0.0		

中华人民共和国商务部

Ministry of Commerce of the People's Republic of China

表11：2013年1-6月分企业性质出口情况（累计）

单位：吨、万美元

企业性质	2013年1--6月		2012年1--6月		同期比%	
	数量	金额	数量	金额	数量	金额
国有企业	17,620.5	6,381.0	24,240.9	9,475.8	-27.3	-32.7
外商投资企业	59,309.3	25,682.5	71,951.3	32,569.6	-17.6	-21.1
中外合作企业	0.0	0.0	7.3	2.1		
中外合资企业	36,206.8	15,707.0	50,801.3	23,129.9	-28.7	-32.1
外商独资企业	23,102.6	9,975.5	21,142.7	9,437.6	9.3	5.7
集体企业	31,943.7	12,230.5	28,604.8	11,395.7	11.7	7.3
私营企业	81,644.9	28,021.1	68,167.4	22,391.0	19.8	25.1
其他	0.1	0.1	0.0	0.0	600.0	118.3
其他	0.1	0.1	0.0	0.0	600.0	118.3



八、出口价格、物量指数

表12：2013年6月出口价格、物量指数

	价格指数	物量指数
当月出口	96.5	90.5
累计出口	96.9	98.4

注：价格指数为派氏，物量指数为拉氏。以上年同期为100。



报告说明

鸡肉及制品海关协调制度编码：

冻鸡	02071010
冻鸡	02071100
冻鸡	02071200
冻鸡	02071300
冻鸡	02071311
冻鸡	02071319
冻鸡	02071321
冻鸡	02071329
冻鸡	02071400
冻鸡	02071411
冻鸡	02071419
冻鸡	02071421
冻鸡	02071422
冻鸡	02071429
冻鸡	02072100
鸡肉制品	16023210
鸡肉制品	16023290
鸡肉制品	16023291
鸡肉制品	16023292
鸡肉制品	16023299

图示说明

■ 增幅超过100%

■ 降幅超过50%

版 权 声 明

本报告的内容，包括但不限于其文本、数据和图像，版权为

[中华人民共和国商务部](#)

[中国食品土畜进出口商会](#)

共同所有（以下称“版权所有方”）。保留所有权利。

使用授权

版权所有方据此授权您拷贝和显示本报告的内容，但仅限于个人或资料性及非商业用途，您所做的任何拷贝必须包含本版权声明。在未事先得到版权所有方书面允许的情况下，您无权对报告内容作任何改动。

[意见反馈](#)