

# 中国出口月度统计报告

## 鸡肉及制品

2022年5月

中华人民共和国商务部  
中国食品土畜进出口商会

## 目录

一、概述	1
二、最近两年来各月出口走势	3
三、分大洲情况图示	4
四、分国家（地区）出口情况	5
五、分贸易方式出口情况	7
六、分省市出口情况	9
七、出口价格、物量指数	11
报告说明	12



## 一、概述

2022年1至5月，中国出口鸡肉及制品数量21.4万吨，同比增长27.4%，金额7.4亿美元，同比增长28.4%，平均单价3,474.2美元/吨，同比增长0.8%。

2022年5月当月，中国出口鸡肉及制品数量5.0万吨，环比增长9.7%，金额1.7亿美元，环比增长14.2%，平均单价3,489.8美元/吨，环比增长4.1%，同比出口数量增长28.5%，金额增长28.3%，平均单价下降0.2%。

2022年1至5月，中国对亚洲出口鸡肉及制品数量19.0万吨，同比增长21.5%，金额6.7亿美元，同比增长22.1%，平均单价3,506.4美元/吨，同比增长0.5%；对非洲出口鸡肉及制品数量809.9吨，同比增长153.2%，金额139.4万美元，同比增长154.7%，平均单价1,721.2美元/吨，同比增长0.6%；对欧洲出口鸡肉及制品数量2.1万吨，同比增长112.8%，金额7,126.5万美元，同比增长142.9%，平均单价3,392.4美元/吨，同比增长14.2%；对南美洲出口鸡肉及制品数量79.5吨，同比增长32.6%，金额27.8万美元，同比增长53.6%，平均单价3,494.9美元/吨，同比增长15.9%；对北美洲出口鸡肉及制品数量30.3吨，同比下降13.6%，金额22.6万美元，同比增长5.6%，平均单价7,462.1美元/吨，同比增长22.3%；对大洋洲出口鸡肉及制品数量1,824.3吨，同比增长72.9%，金额324.3万美元，同比增长41.7%，平均单价1,777.6美元/吨，同比下降18.0%。

2022年5月当月，中国对亚洲出口鸡肉及制品数量4.3万吨，同比增长23.2%，金额1.5亿美元，同比增长22.5%，平均单价3,528.8美元/吨，同比下降0.5%；对非洲出口鸡肉及制品数量429.1吨，同比增长675.1%，金额75.1万美元，同比增长610.8%，平均单价1,750.1美元/吨，同比下降8.3%；对欧洲出口鸡肉及制品数量5,248.5吨，同比增长76.8%，金额1,785.3万美元，同比增长97.3%，平均单价3,401.5美元/吨，同比增长11.6%；对南美洲出口鸡肉及制品数量60.0吨，去年同期为0，金额20.8万美元，去年同期为0，平均单价3,4



69.9美元/吨；对北美洲出口鸡肉及制品数量14.1吨，同比增长117,600.0%，金额13.6万美元，同比增长1,233,190.9%，平均单价9,605.1美元/吨，同比增长947.8%；对大洋洲出口鸡肉及制品数量427.6吨，同比增长33.9%，金额92.7万美元，同比增长32.3%，平均单价2,169.0美元/吨，同比下降1.2%。

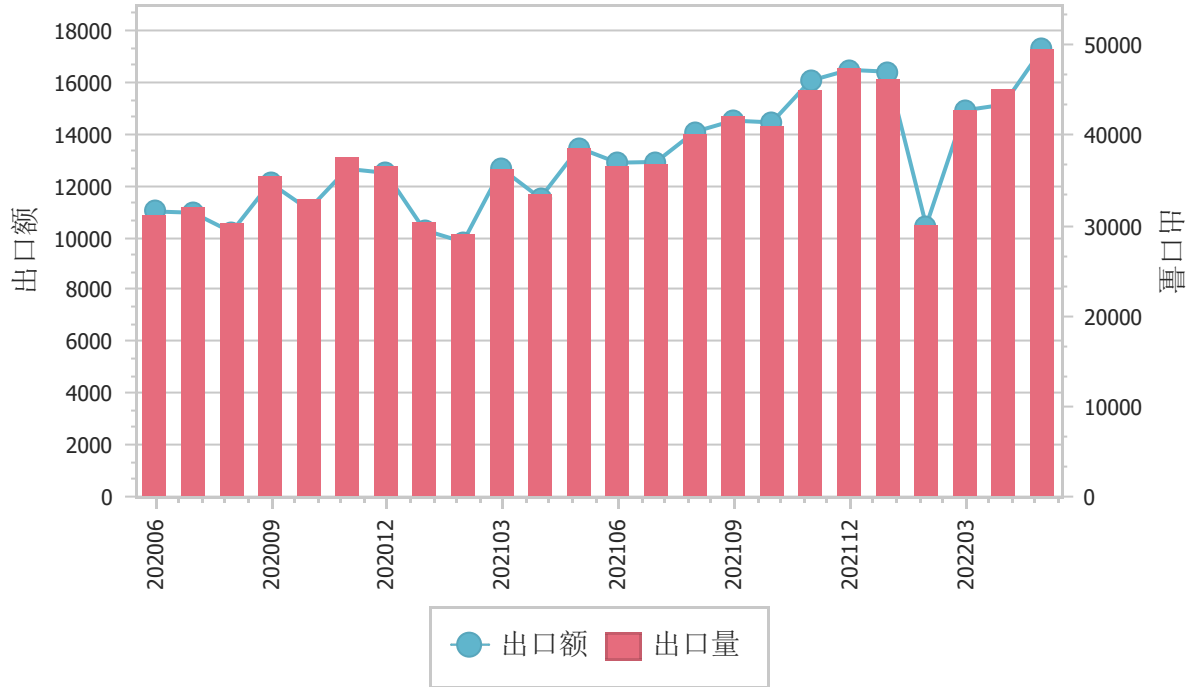
2022年1至5月，自中国进口鸡肉及制品的国家和地区中，按金额排名第一位是日本，数量8.1万吨，同比增长21.2%，金额3.5亿美元，同比增长26.5%，平均单价4,320.3美元/吨，同比增长4.4%；第二位是中国香港，数量6.2万吨，同比增长3.9%，金额2.0亿美元，同比增长2.8%，平均单价3,214.8美元/吨，同比下降1.1%；第三位是马来西亚，数量1.5万吨，同比增长131.7%，金额3,720.9万美元，同比增长161.2%，平均单价2,521.1美元/吨，同比增长12.7%。

2022年5月当月，自中国进口鸡肉及制品的国家和地区中，按金额排名第一位是日本，数量2.0万吨，同比增长24.7%，金额8,552.9万美元，同比增长28.6%，平均单价4,366.5美元/吨，同比增长3.1%；第二位是中国香港，数量1.4万吨，同比增长6.4%，金额4,405.4万美元，同比增长2.1%，平均单价3,155.7美元/吨，同比下降4.1%；第三位是荷兰，数量1,860.4吨，同比增长22.2%，金额720.8万美元，同比增长51.7%，平均单价3,874.4美元/吨，同比增长24.1%。

## 二、最近两年来各月出口走势

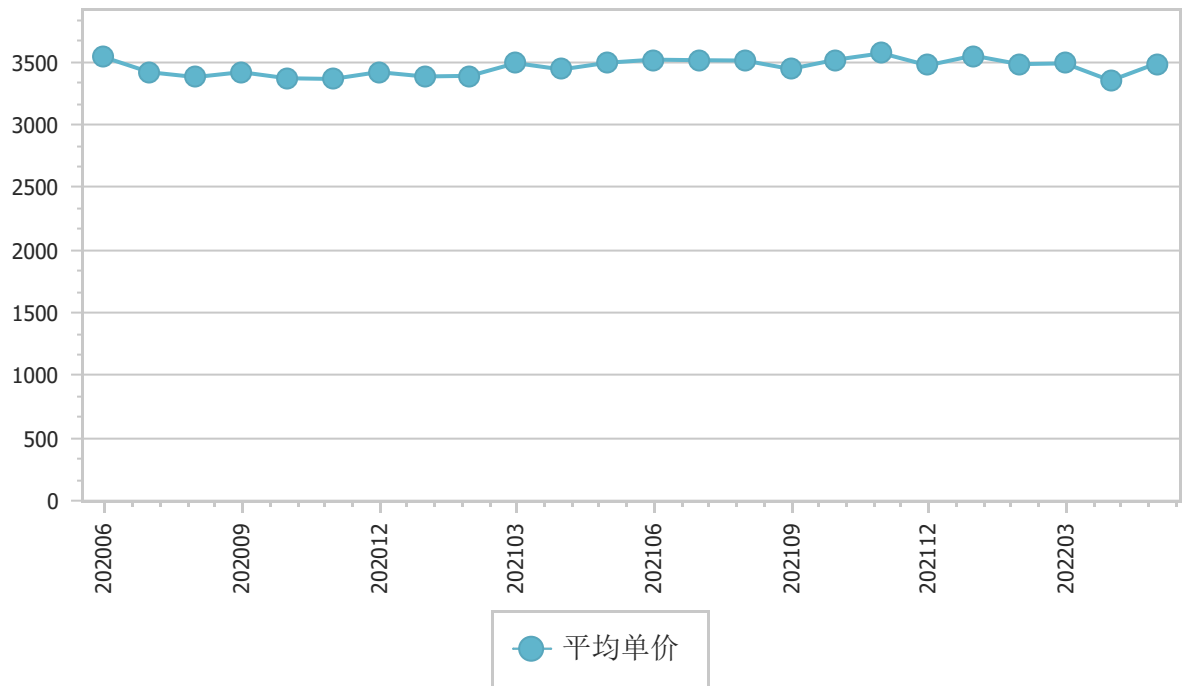
图表1：2020年6月-2022年5月各月出口金额走势

单位：吨、万美元



图表2：2020年6月-2022年5月各月鸡肉及制品出口平均单价走势

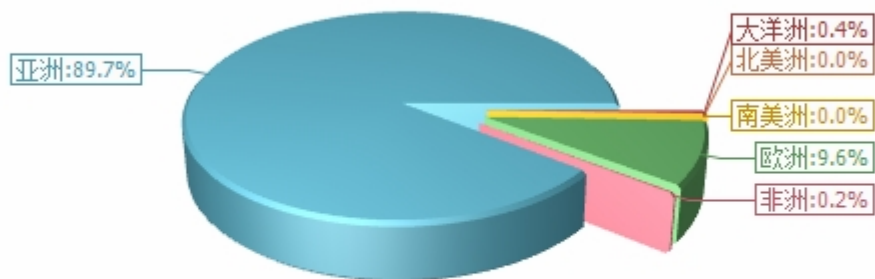
单位：美元/吨



### 三、分大洲情况图示

图表3：2022年1-5月分洲出口金额

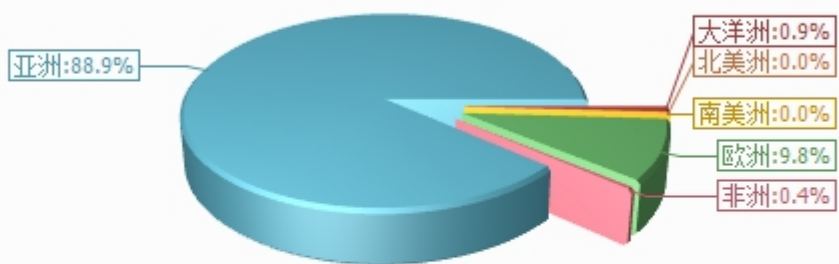
金额单位：万美元

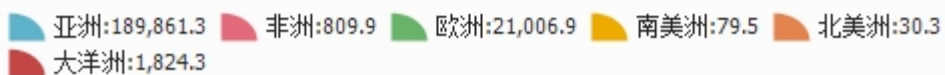



 亚洲:66,572.7    非洲:139.4    欧洲:7,126.5    南美洲:27.8    北美洲:22.6    大洋洲:324.3

图表4：2022年1-5月分洲出口数量

数量单位：吨




 亚洲:189,861.3    非洲:809.9    欧洲:21,006.9    南美洲:79.5    北美洲:30.3    大洋洲:1,824.3



## 四、分国家（地区）出口情况

表5：2022年5月分国家（地区）出口情况（当月）

单位：吨、万美元

国别(或地区)	2022年5月		同比%	
	数量	金额	数量	金额
亚洲	43,337.1	15,292.6	23.2	22.5
欧洲	5,248.5	1,785.3	76.8	97.3
大洋洲	427.6	92.7	33.9	32.3
非洲	429.1	75.1	675.1	610.8
南美洲	60.0	20.8		
北美洲	14.1	13.6	117,600.0	1,233,190.9
*RCEP国家	23,986.5	9,687.7	34.5	33.8
*一带一路国家	9,029.9	1,925.9	78.8	86.9
*欧盟28国	4,325.6	1,619.9	60.0	87.7
*欧盟27国	2,654.3	1,019.0	25.3	51.2
*东盟	4,016.5	980.5	147.8	137.8
*中东	958.5	237.2	261.9	362.8
*海合会	930.4	231.8	251.3	352.3
*拉美地区	60.0	20.8		
*中东欧17国	84.0	16.2		
*金砖国家			-100.0	-100.0
*独联体			-100.0	-100.0
日本	19,587.7	8,552.9	24.7	28.6
中国香港	13,960.2	4,405.4	6.4	2.1
荷兰	1,860.4	720.8	22.2	51.7
英国	1,671.4	600.9	185.0	217.2
马来西亚	2,322.0	575.5	253.7	263.3
中国澳门	1,279.0	414.5	21.6	17.9
蒙古	1,924.7	376.5	-18.3	-12.8
菲律宾	796.3	214.4	4.6	4.5
爱尔兰	451.4	161.4	19.0	37.7
阿富汗	1,050.2	159.0	92.7	70.0

仅显示按金额排名前10名的国家和地区。



表6：2022年1-5月分国家（地区）出口情况（累计）

单位：吨、万美元

国别(或地区)	2022年1--5月		同比%	
	数量	金额	数量	金额
亚洲	189,861.3	66,572.7	21.5	22.1
欧洲	21,006.9	7,126.5	112.8	142.9
大洋洲	1,824.3	324.3	72.9	41.7
非洲	809.9	139.4	153.2	154.7
南美洲	79.5	27.8	32.6	53.6
北美洲	30.3	22.6	-13.6	5.6
*RCEP国家	105,908.6	41,536.9	30.7	32.4
*一带一路国家	40,598.4	8,991.2	83.0	90.8
*欧盟28国	18,501.8	6,686.9	103.9	138.6
*东盟	22,306.9	5,530.4	95.5	104.8
*欧盟27国	12,575.2	4,584.8	87.6	123.0
*中东	4,030.5	958.1	166.3	165.6
*海合会	4,002.5	952.7	164.4	164.1
*独联体	308.5	52.6	29.9	75.2
*金砖国家	178.0	28.4	584.7	930.1
*拉美地区	79.5	27.8	32.6	53.6
*中东欧17国	140.0	26.7		
日本	81,375.2	35,156.8	21.2	26.5
中国香港	62,383.5	20,055.2	3.9	2.8
马来西亚	14,759.3	3,720.9	131.7	161.2
荷兰	8,725.4	3,142.8	101.6	141.8
英国	5,926.7	2,102.1	150.1	181.8
中国澳门	5,718.8	1,950.4	8.3	10.1
蒙古	7,661.9	1,454.7	10.0	13.3
菲律宾	4,035.9	1,084.6	28.4	28.8
韩国	2,217.0	843.6	-9.2	-5.2
爱尔兰	2,393.1	841.8	33.6	55.0

仅显示按金额排名前10名的国家和地区。





## 五、分贸易方式出口情况

表7：2022年5月分贸易方式出口情况（当月）

单位：吨、万美元

贸易方式	2022年5月		同比%	
	数量	金额	数量	金额
一般贸易	45,013.5	15,432.3	29.4	29.0
加工贸易	3,624.6	1,460.9	32.1	26.6
来料加工装配贸易	0.0	0.0	-100.0	-100.0
进料加工贸易	3,624.6	1,460.9	32.1	26.6
边境小额贸易	275.0	47.3	-39.1	-40.8
其他贸易	603.3	339.5	12.6	27.6
侨港澳台华人捐赠	0.0	0.0	-100.0	-100.0
对外承包工程出口货物	0.0	0.0	-100.0	-100.0
保税仓库进出境	601.2	339.1	37.8	42.3
保税仓储转口货物	1.8	0.4	-98.1	-98.7
其他	0.3	0.1	20.8	-8.1



表8：2022年1-5月分贸易方式出口情况（累计）

单位：吨、万美元

贸易方式	2022年1--5月		同比%	
	数量	金额	数量	金额
一般贸易	194,278.8	66,207.9	30.6	31.6
加工贸易	15,680.6	6,459.3	2.1	5.1
来料加工装配贸易	0.0	0.0	-100.0	-100.0
进料加工贸易	15,680.6	6,459.3	2.1	5.1
边境小额贸易	1,125.1	195.2	-23.4	-25.8
其他贸易	2,527.7	1,350.9	21.0	27.8
侨港澳台华人捐赠	0.0	0.0	-100.0	-100.0
对外承包工程出口货物	0.0	0.0	-100.0	-100.0
保税仓库进出境	2,194.3	1,231.8	21.9	25.3
保税仓储转口货物	332.3	118.8	15.8	61.1
其他	1.0	0.3	-22.9	-22.7



## 六、分省市出口情况

表9：2022年5月分省市出口情况（当月）

单位：吨、万美元

地区	2022年5月		同比%	
	数量	金额	数量	金额
山东	23,589.2	8,259.0	50.6	47.3
广东	9,255.2	3,541.1	0.6	3.1
辽宁	7,345.1	2,451.1	22.2	22.4
河南	2,686.3	836.6	33.8	54.7
河北	2,055.6	680.7	5.5	0.0
福建	1,380.0	547.6	8.0	18.9
黑龙江	505.1	218.1	250.3	223.6
上海	715.8	205.3	-12.2	-7.9
吉林	428.7	177.3	19.4	12.9
四川	566.6	122.9	261.5	257.7



表10：2022年1-5月分省市出口情况（累计）

单位：吨、万美元

地区	2022年1--5月		同比%	
	数量	金额	数量	金额
山东	102,745.5	35,760.9	51.8	52.9
广东	43,648.0	16,771.6	1.9	4.0
辽宁	30,024.9	9,465.5	11.7	11.2
河南	9,572.8	2,979.8	20.5	33.2
河北	8,011.2	2,793.3	13.1	11.2
福建	6,816.5	2,628.4	18.6	24.8
上海	3,683.6	1,025.9	21.7	24.6
黑龙江	1,983.3	859.8	312.9	290.1
吉林	1,462.6	596.9	-4.2	-9.4
四川	1,635.8	350.6	97.9	104.6



## 七、出口价格、物量指数

表11：2022年5月出口价格、物量指数

	价格指数	物量指数
当月	101.3	126.6
累计	102.9	124.8

注：价格指数为派氏，物量指数为拉氏。以上年同期为100。



## 报告说明

鸡肉及制品海关协调制度编码：

冻鸡	02071010
冻鸡	02071100
冻鸡	02071200
冻鸡	02071300
冻鸡	02071311
冻鸡	02071319
冻鸡	02071321
冻鸡	02071329
冻鸡	02071400
冻鸡	02071411
冻鸡	02071419
冻鸡	02071421
冻鸡	02071422
冻鸡	02071429
冻鸡	02072100
鸡肉制品	16023210
鸡肉制品	16023290
鸡肉制品	16023291
鸡肉制品	16023292
鸡肉制品	16023299



## 版 权 声 明

本报告的内容，包括但不限于其文本、数据和图像，版权为

中华人民共和国商务部

中国食品土畜进出口商会

共同所有（以下称“版权所有方”）。保留所有权利。

使用授权

**版权所有方据此授权您拷贝和显示本报告的内容，但仅限于个人或资料性及非商业用途，您所做的任何拷贝必须包含本版权声明。在未事先得到版权所有方书面允许的情况下，您无权对报告内容作任何改动。**

[意见反馈](#)