

# 中国出口月度统计报告

## 鸡肉及制品

2023年6月

中华人民共和国商务部  
中国食品土畜进出口商会

## 目录

一、概述	1
二、最近两年来各月出口走势	3
三、分大洲情况图示	4
四、分国家（地区）出口情况	5
五、分贸易方式出口情况	7
六、分省市出口情况	9
七、出口价格、物量指数	11
报告说明	12



## 一、概述

2023年1至6月，中国出口鸡肉及制品数量24.8万吨，同比下降3.6%，金额8.2亿美元，同比下降8.5%，平均单价3,313.6美元/吨，同比下降5.0%。

2023年6月当月，中国出口鸡肉及制品数量4.6万吨，环比增长4.8%，金额1.5亿美元，环比增长1.7%，平均单价3,236.4美元/吨，环比下降3.0%，同比出口数量增长5.1%，金额下降4.5%，平均单价下降9.1%。

2023年1至6月，中国对亚洲出口鸡肉及制品数量21.3万吨，同比下降6.1%，金额7.1亿美元，同比下降11.1%，平均单价3,335.8美元/吨，同比下降5.3%；对非洲出口鸡肉及制品数量1,836.1吨，同比增长50.6%，金额313.5万美元，同比增长50.1%，平均单价1,707.2美元/吨，同比下降0.3%；对欧洲出口鸡肉及制品数量3.0万吨，同比增长13.9%，金额1.0亿美元，同比增长12.5%，平均单价3,382.5美元/吨，同比下降1.2%；对南美洲出口鸡肉及制品数量80.0吨，同比增长0.6%，金额26.4万美元，同比下降5.1%，平均单价3,296.2美元/吨，同比下降5.7%；对北美洲出口鸡肉及制品数量72.9吨，同比增长140.7%，金额47.5万美元，同比增长110.3%，平均单价6,516.5美元/吨，同比下降12.6%；对大洋洲出口鸡肉及制品数量2,601.6吨，同比增长7.6%，金额455.8万美元，同比增长10.5%，平均单价1,751.9美元/吨，同比增长2.7%。

2023年6月当月，中国对亚洲出口鸡肉及制品数量4.0万吨，同比增长7.0%，金额1.3亿美元，同比下降3.7%，平均单价3,251.5美元/吨，同比下降10.0%；对非洲出口鸡肉及制品数量229.8吨，同比下降43.9%，金额39.5万美元，同比下降43.0%，平均单价1,719.6美元/吨，同比增长1.5%；对欧洲出口鸡肉及制品数量5,187.0吨，同比下降0.8%，金额1,711.9万美元，同比下降7.6%，平均单价3,300.4美元/吨，同比下降6.9%；对北美洲出口鸡肉及制品数量49千克，同比增长206.3%，金额49美元，同比增长206.3%，平均单价1,000.0



美元/吨，同比下降0.0%；对大洋洲出口鸡肉及制品数量387.0吨，同比下降34.8%，金额66.6万美元，同比下降24.5%，平均单价1,721.8美元/吨，同比增长15.8%。

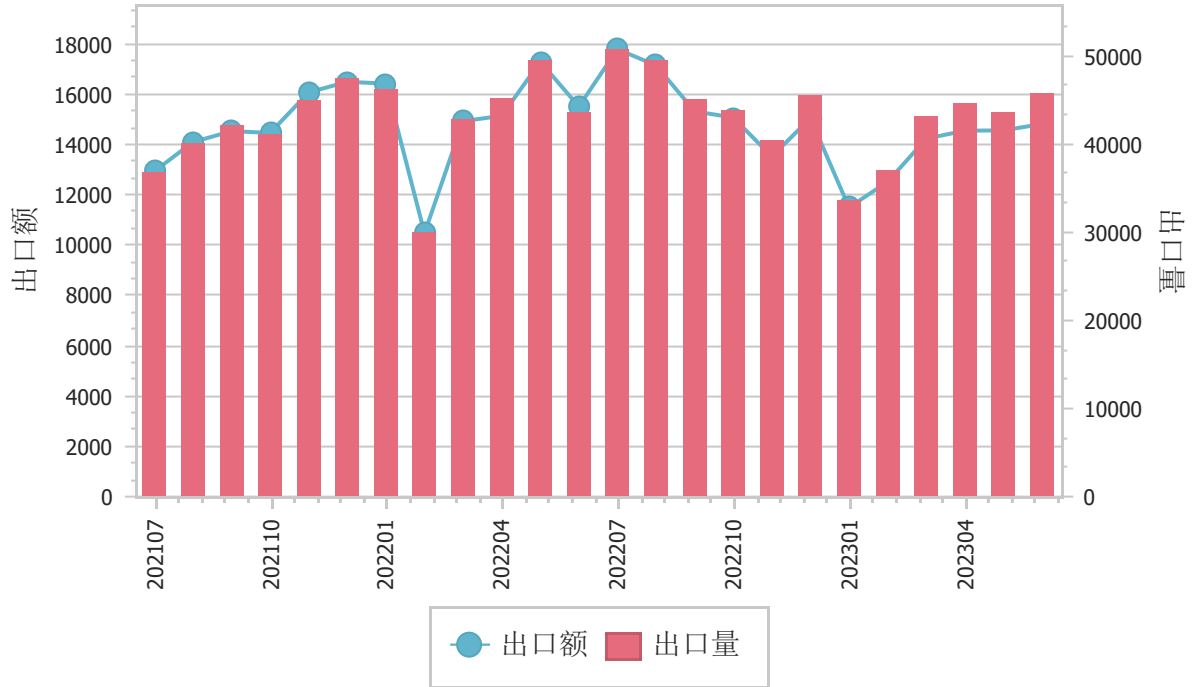
2023年1至6月，自中国进口鸡肉及制品的国家和地区中，按金额排名第一位是日本，数量8.0万吨，同比下降17.9%，金额3.4亿美元，同比下降20.6%，平均单价4,188.7美元/吨，同比下降3.3%；第二位是中国香港，数量7.9万吨，同比增长4.3%，金额2.5亿美元，同比增长1.2%，平均单价3,129.0美元/吨，同比下降2.9%；第三位是英国，数量1.0万吨，同比增长30.3%，金额3,957.7万美元，同比增长40.9%，平均单价3,858.6美元/吨，同比增长8.2%。

2023年6月当月，自中国进口鸡肉及制品的国家和地区中，按金额排名第一位是日本，数量1.5万吨，同比下降10.3%，金额6,163.4万美元，同比下降14.4%，平均单价4,177.7美元/吨，同比下降4.6%；第二位是中国香港，数量1.3万吨，同比增长2.9%，金额4,133.1万美元，同比下降2.7%，平均单价3,088.2美元/吨，同比下降5.5%；第三位是英国，数量1,948.9吨，同比增长0.2%，金额733.4万美元，同比增长3.8%，平均单价3,762.9美元/吨，同比增长3.7%。

## 二、最近两年来各月出口走势

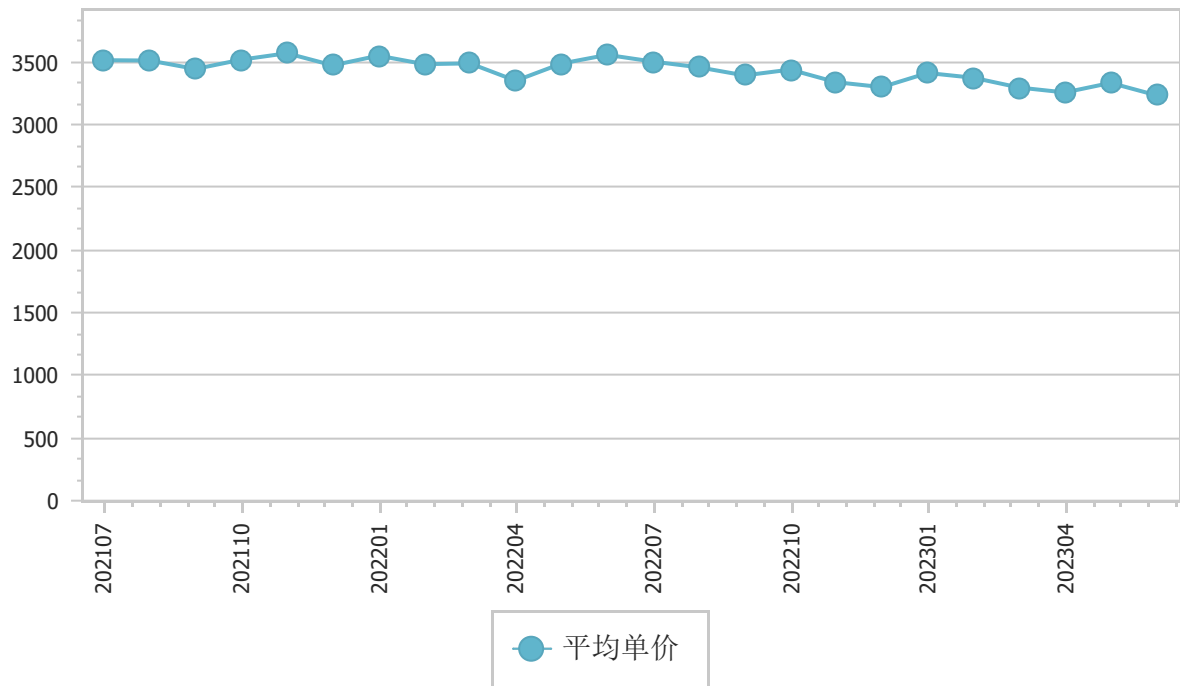
图表1：2021年7月-2023年6月各月出口金额走势

单位：吨、万美元



图表2：2021年7月-2023年6月各月鸡肉及制品出口平均单价走势

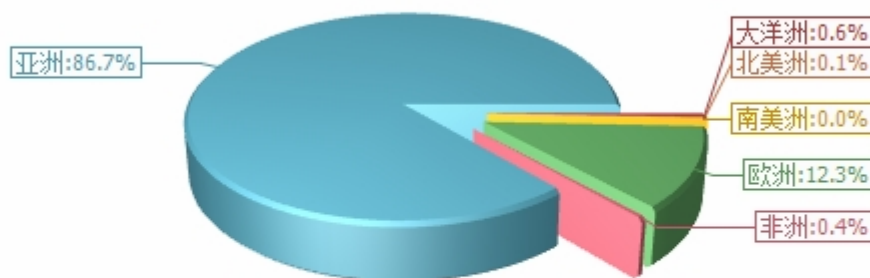
单位：美元/吨

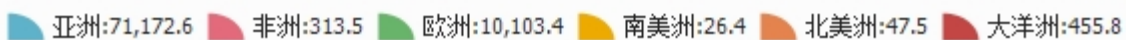


### 三、分大洲情况图示

图表3：2023年1-6月分洲出口金额

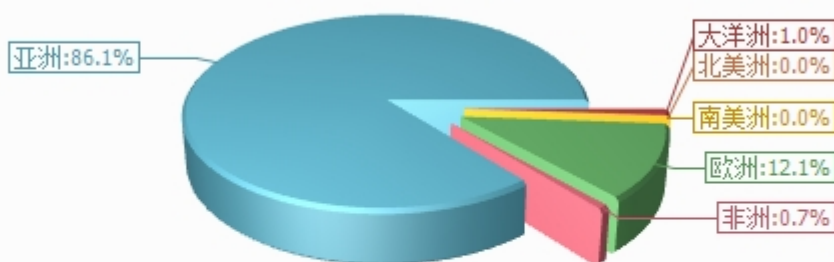
金额单位：万美元





 亚洲:71,172.6    非洲:313.5    欧洲:10,103.4    南美洲:26.4    北美洲:47.5    大洋洲:455.8

图表4：2023年1-6月分洲出口数量

数量单位：吨




 亚洲:213,361.2    非洲:1,836.1    欧洲:29,870.1    南美洲:80.0    北美洲:72.9  
 大洋洲:2,601.6



## 四、分国家（地区）出口情况

表5：2023年6月分国家（地区）出口情况（当月）

单位：吨、万美元

国别(或地区)	2023年6月		同比%	
	数量	金额	数量	金额
亚洲	39,944.4	12,988.0	7.0	-3.7
欧洲	5,187.0	1,711.9	-0.8	-7.6
大洋洲	387.0	66.6	-34.8	-24.5
非洲	229.8	39.5	-43.9	-43.0
北美洲	0.0	0.0	206.3	206.3
南美洲				
*RCEP国家	19,776.8	7,430.2	-7.6	-12.9
*印太经济框架	18,767.4	7,288.4	-11.1	-13.9
*一带一路国家	11,912.3	2,515.6	41.1	28.7
*上合25国	6,598.5	1,161.8	211.6	184.4
*东盟	4,433.8	1,036.4	2.3	-5.4
*欧盟27国	2,464.5	840.9	-8.4	-18.9
*海合会	1,105.7	235.6	57.8	52.1
*中东	1,105.7	235.6	57.8	52.1
*上合7国	1,317.2	230.8	296.7	356.3
*独联体	1,261.6	229.4	633.4	544.3
*金砖国家	718.8	127.8		
*阿拉伯国家联盟	293.3	80.7	157.7	172.8
*拉美地区				
*中东欧国家				
日本	14,753.0	6,163.4	-10.3	-14.4
中国香港	13,383.7	4,133.1	2.9	-2.7
英国	1,948.9	733.4	0.2	3.8
蒙古	2,625.6	485.5	550.9	485.3
荷兰	1,418.4	456.1	-27.6	-39.2
中国澳门	1,293.1	422.7	23.6	16.5
马来西亚	1,673.1	408.1	-28.1	-29.4
菲律宾	1,422.8	382.0	-7.0	-1.7
爱尔兰	673.1	238.5	63.8	54.1
韩国	587.7	228.4	-6.2	-2.0

仅显示按金额排名前10名的国家和地区。



表6：2023年1-6月分国家（地区）出口情况（累计）

单位：吨、万美元

国别(或地区)	2023年1--6月		同比%	
	数量	金额	数量	金额
亚洲	213,361.2	71,172.6	-6.1	-11.1
欧洲	29,870.1	10,103.4	13.9	12.5
大洋洲	2,601.6	455.8	7.6	10.5
非洲	1,836.1	313.5	50.6	50.1
北美洲	72.9	47.5	140.7	110.3
南美洲	80.0	26.4	0.6	-5.1
*RCEP国家	99,157.7	38,784.0	-22.1	-22.5
*印太经济框架	96,098.0	38,389.1	-22.7	-22.6
*一带一路国家	55,073.3	11,951.2	1.6	-3.3
*欧盟27国	16,208.3	5,525.9	6.2	-1.7
*上合25国	29,160.3	5,420.1	40.7	39.0
*东盟	14,958.9	3,655.3	-43.9	-44.8
*中东	6,208.8	1,325.1	31.2	19.1
*海合会	5,951.4	1,281.0	26.5	15.7
*独联体	4,999.0	932.7	940.4	958.0
*上合7国	5,177.8	913.7	203.6	292.5
*金砖国家	2,498.2	451.9	1,303.3	1,491.9
*阿拉伯国家联盟	1,447.4	364.2	17.6	-1.3
*中东欧国家	392.1	71.7	180.0	168.2
*拉美地区	80.0	26.4	0.6	-5.1
日本	80,330.6	33,648.5	-17.9	-20.6
中国香港	78,599.8	24,593.7	4.3	1.2
英国	10,256.9	3,957.7	30.3	40.9
荷兰	10,186.1	3,302.4	-4.7	-15.2
中国澳门	7,304.3	2,418.9	8.0	4.6
蒙古	12,017.1	2,327.1	49.0	51.3
韩国	3,855.9	1,468.4	35.6	36.4
菲律宾	5,273.9	1,442.5	-5.2	-2.1
爱尔兰	3,949.9	1,389.7	40.9	39.4
马来西亚	5,154.6	1,298.7	-69.8	-69.8

仅显示按金额排名前10名的国家和地区。





## 五、分贸易方式出口情况

表7：2023年6月分贸易方式出口情况（当月）

单位：吨、万美元

贸易方式	2023年6月		同比%	
	数量	金额	数量	金额
一般贸易	42,708.2	13,486.1	5.4	-4.7
加工贸易	1,508.9	731.7	-35.1	-25.6
进料加工贸易	1,508.9	731.7	-35.1	-25.6
边境小额贸易	238.3	47.7	338.7	269.8
其他贸易	1,292.8	540.6	105.9	53.6
侨港澳台华人捐赠	0.0	0.0	-100.0	-100.0
保税仓库进出境	462.1	246.2	-23.3	-28.0
保税仓储转口货物	830.5	294.4	3,253.3	2,808.0
其他	0.2	0.0	0.5	-28.4



表8：2023年1-6月分贸易方式出口情况（累计）

单位：吨、万美元

贸易方式	2023年1--6月		同比%	
	数量	金额	数量	金额
一般贸易	230,607.0	74,537.1	-1.8	-7.2
加工贸易	11,818.7	5,535.9	-34.4	-25.6
进料加工贸易	11,818.7	5,535.9	-34.4	-25.6
边境小额贸易	1,617.2	315.5	37.1	51.7
其他贸易	3,779.0	1,730.6	19.8	1.6
侨港澳台华人捐赠	0.0	0.0	-100.0	-100.0
保税仓库进出境	2,028.0	1,110.1	-27.5	-29.5
保税仓储转口货物	1,749.8	620.2	390.0	380.9
其他	1.2	0.3	1.0	-5.2



## 六、分省市出口情况

表9：2023年6月分省市出口情况（当月）

单位：吨、万美元

地区	2023年6月		同比%	
	数量	金额	数量	金额
山东	20,384.9	6,715.9	2.3	-6.0
广东	8,798.3	3,325.3	-6.8	-6.7
辽宁	7,325.1	2,079.7	19.2	0.8
河南	2,245.2	642.8	40.3	20.0
福建	1,615.7	595.1	-16.9	-21.5
河北	1,639.2	513.0	27.6	5.8
上海	1,421.9	389.5	33.7	27.1
黑龙江	542.2	119.9	24.0	-36.6
吉林	292.0	91.9	15.5	-12.0
江苏	273.1	73.0	5.8	-14.7



表10：2023年1-6月分省市出口情况（累计）

单位：吨、万美元

地区	2023年1--6月		同比%	
	数量	金额	数量	金额
山东	108,447.0	36,746.3	-11.6	-14.3
广东	51,088.9	19,368.0	-3.8	-4.7
辽宁	40,672.8	11,651.0	12.5	1.1
河南	11,511.6	3,446.0	3.0	-2.0
福建	9,077.8	3,389.5	3.6	0.1
河北	8,683.5	2,735.2	-6.6	-16.6
上海	5,035.8	1,419.7	6.1	6.6
吉林	1,938.5	644.4	13.0	-8.1
黑龙江	1,977.9	581.5	-18.3	-44.6
四川	2,468.0	528.5	9.9	10.9



## 七、出口价格、物量指数

表11：2023年6月出口价格、物量指数

	价格指数	物量指数
当月	96.3	99.2
累计	97.4	94.0

注：价格指数为派氏，物量指数为拉氏。以上年同期为100。



## 报告说明

鸡肉及制品海关协调制度编码：

冻鸡	02071010
冻鸡	02071100
冻鸡	02071200
冻鸡	02071300
冻鸡	02071311
冻鸡	02071319
冻鸡	02071321
冻鸡	02071329
冻鸡	02071400
冻鸡	02071411
冻鸡	02071419
冻鸡	02071421
冻鸡	02071422
冻鸡	02071429
冻鸡	02072100
鸡肉制品	16023210
鸡肉制品	16023290
鸡肉制品	16023291
鸡肉制品	16023292
鸡肉制品	16023299



## 版 权 声 明

本报告的内容，包括但不限于其文本、数据和图像，版权为

中华人民共和国商务部

中国食品土畜进出口商会

共同所有（以下称“版权所有方”）。保留所有权利。

使用授权

**版权所有方据此授权您拷贝和显示本报告的内容，但仅限于个人或资料性及非商业用途，您所做的任何拷贝必须包含本版权声明。在未事先得到版权所有方书面允许的情况下，您无权对报告内容作任何改动。**

[意见反馈](#)