

中国出口月度统计报告

鸡肉及制品

2023年7月

中华人民共和国商务部
中国食品土畜进出口商会

目录

一、概述	1
二、最近两年来各月出口走势	3
三、分大洲情况图示	4
四、分国家（地区）出口情况	5
五、分贸易方式出口情况	7
六、分省市出口情况	9
七、出口价格、物量指数	11
报告说明	12

一、概述

2023年1至7月，中国出口鸡肉及制品数量29.7万吨，同比下降3.5%，金额9.8亿美元，同比下降8.7%，平均单价3,302.8美元/吨，同比下降5.4%。

2023年7月当月，中国出口鸡肉及制品数量4.9万吨，环比增长8.0%，金额1.6亿美元，环比增长8.4%，平均单价3,247.8美元/吨，环比增长0.3%，同比出口数量下降2.6%，金额下降9.7%，平均单价下降7.3%。

2023年1至7月，中国对亚洲出口鸡肉及制品数量25.4万吨，同比下降6.6%，金额8.4亿美元，同比下降11.9%，平均单价3,326.2美元/吨，同比下降5.7%；对非洲出口鸡肉及制品数量2,098.8吨，同比增长43.2%，金额356.9万美元，同比增长40.7%，平均单价1,700.6美元/吨，同比下降1.7%；对欧洲出口鸡肉及制品数量3.8万吨，同比增长20.8%，金额1.3亿美元，同比增长17.7%，平均单价3,346.6美元/吨，同比下降2.6%；对南美洲出口鸡肉及制品数量80.0吨，同比增长0.6%，金额26.4万美元，同比下降5.1%，平均单价3,296.2美元/吨，同比下降5.7%；对北美洲出口鸡肉及制品数量91.0吨，同比增长200.2%，金额56.8万美元，同比增长151.6%，平均单价6,247.5美元/吨，同比下降16.2%；对大洋洲出口鸡肉及制品数量2,982.1吨，同比增长0.3%，金额534.3万美元，同比增长6.2%，平均单价1,791.7美元/吨，同比增长5.8%。

2023年7月当月，中国对亚洲出口鸡肉及制品数量4.1万吨，同比下降9.1%，金额1.3亿美元，同比下降15.8%，平均单价3,276.0美元/吨，同比下降7.4%；对非洲出口鸡肉及制品数量262.7吨，同比增长6.7%，金额43.5万美元，同比下降3.0%，平均单价1,654.4美元/吨，同比下降9.1%；对欧洲出口鸡肉及制品数量8,078.8吨，同比增长55.9%，金额2,592.8万美元，同比增长42.9%，平均单价3,209.4美元/吨，同比下降8.3%；对北美洲出口鸡肉及制品数量18.1吨，同比增长90,355.0%，金额9.3万美元，同比增长233,447.5%，平均

单价5,163.8美元/吨, 同比增长158.2%; 对大洋洲出口鸡肉及制品数量380.5吨, 同比下降31.3%, 金额78.5万美元, 同比下降13.4%, 平均单价2,063.7美元/吨, 同比增长26.1%。

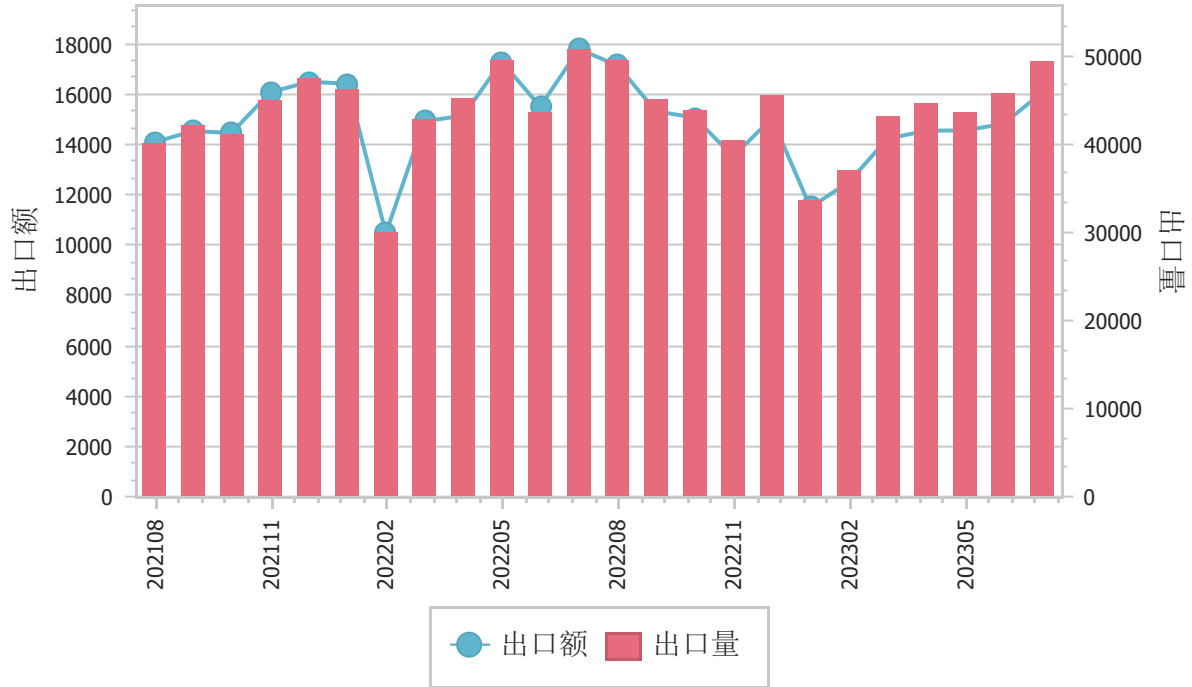
2023年1至7月, 自中国进口鸡肉及制品的国家和地区中, 按金额排名第一位是日本, 数量9.7万吨, 同比下降17.7%, 金额4.0亿美元, 同比下降20.7%, 平均单价4,179.1美元/吨, 同比下降3.7%; 第二位是中国香港, 数量9.2万吨, 同比增长3.6%, 金额2.9亿美元, 同比增长0.1%, 平均单价3,111.2美元/吨, 同比下降3.3%; 第三位是英国, 数量1.3万吨, 同比增长35.4%, 金额5,159.9万美元, 同比增长45.2%, 平均单价3,846.7美元/吨, 同比增长7.2%。

2023年7月当月, 自中国进口鸡肉及制品的国家和地区中, 按金额排名第一位是日本, 数量1.6万吨, 同比下降16.9%, 金额6,768.9万美元, 同比下降21.5%, 平均单价4,131.8美元/吨, 同比下降5.6%; 第二位是中国香港, 数量1.4万吨, 同比下降0.2%, 金额4,149.5万美元, 同比下降5.8%, 平均单价3,010.0美元/吨, 同比下降5.6%; 第三位是英国, 数量3,157.0吨, 同比增长55.3%, 金额1,202.2万美元, 同比增长61.4%, 平均单价3,808.1美元/吨, 同比增长3.9%。

二、最近两年来各月出口走势

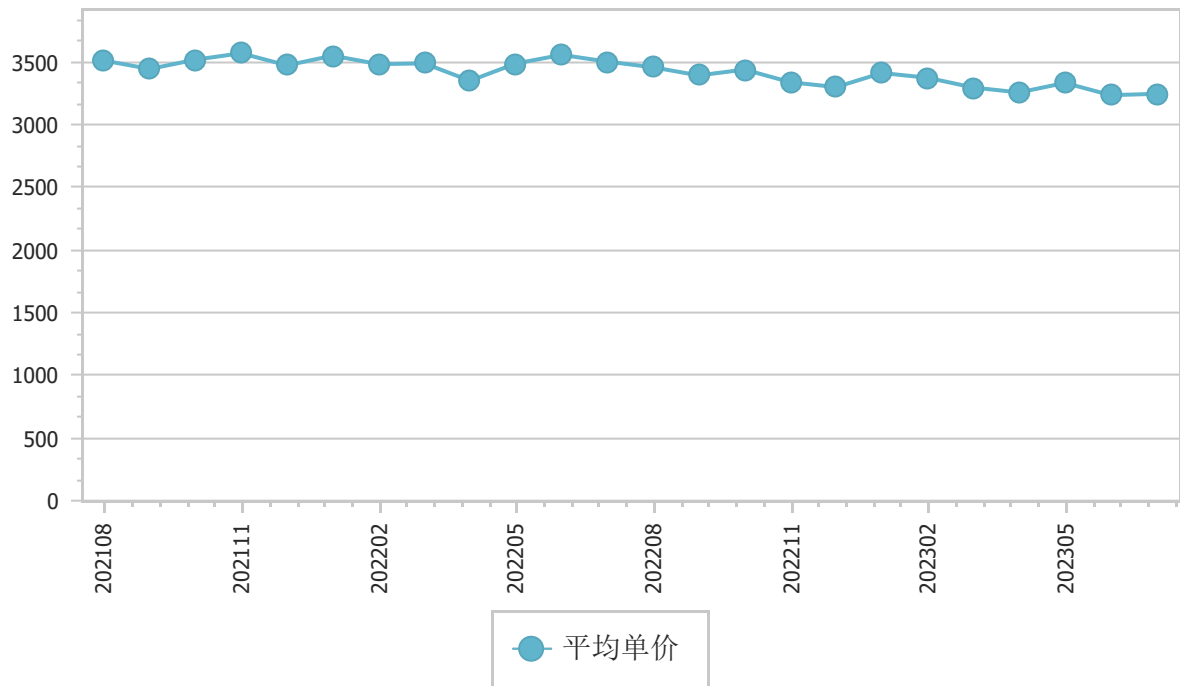
图表1：2021年8月-2023年7月各月出口金额走势

单位：吨、万美元



图表2：2021年8月-2023年7月各月鸡肉及制品出口平均单价走势

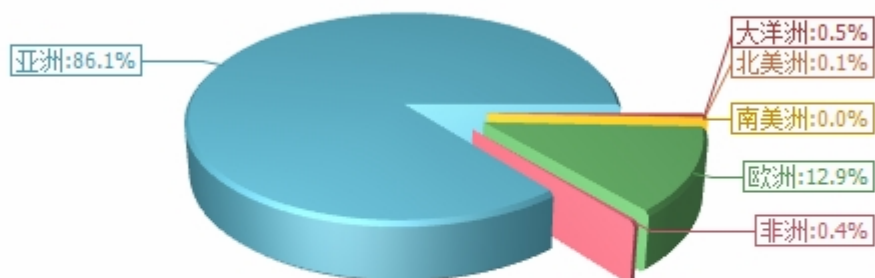
单位：美元/吨



三、分大洲情况图示

图表3：2023年1-7月分洲出口金额

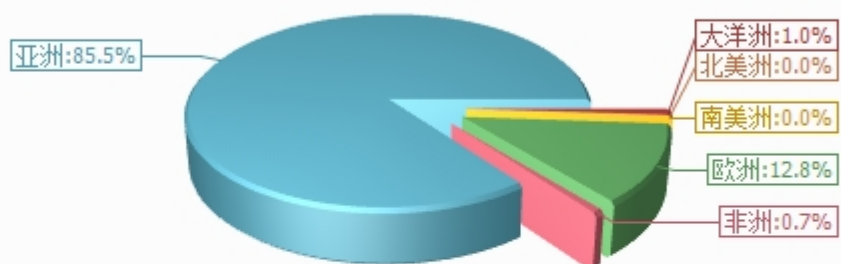
金额单位：万美元




 亚洲:84,497.4 非洲:356.9 欧洲:12,700.1 南美洲:26.4 北美洲:56.8 大洋洲:534.3

图表4：2023年1-7月分洲出口数量

数量单位：吨




 亚洲:254,035.5 非洲:2,098.8 欧洲:37,948.8 南美洲:80.0 北美洲:91.0
 大洋洲:2,982.1

四、分国家（地区）出口情况

表5：2023年7月分国家（地区）出口情况（当月）

单位：吨、万美元

国别(或地区)	2023年7月		同比%	
	数量	金额	数量	金额
亚洲	40,674.3	13,324.9	-9.1	-15.8
欧洲	8,078.8	2,592.8	55.9	42.9
大洋洲	380.5	78.5	-31.3	-13.4
非洲	262.7	43.5	6.7	-3.0
北美洲	18.1	9.3	90,355.0	233,447.5
南美洲				
*RCEP国家	21,032.3	7,950.8	-17.2	-22.1
*印太经济框架	20,353.2	7,873.9	-18.7	-22.4
*一带一路国家	11,667.9	2,398.9	-0.8	-11.8
*欧盟27国	3,199.6	1,097.9	33.6	18.3
*上合25国	6,451.0	1,083.6	27.7	12.6
*东盟	4,100.7	965.8	-19.3	-27.9
*独联体	2,065.1	355.7	290.0	232.5
*上合7国	2,065.1	355.7	238.5	204.4
*金砖国家	1,719.2	291.5	1,004.9	876.4
*海合会	1,148.2	214.0	9.3	-2.1
*中东	1,148.2	214.0	6.5	-4.6
*阿拉伯国家联盟	115.0	26.2	326.0	322.0
*拉美地区				
*中东欧国家			-100.0	-100.0
日本	16,382.5	6,768.9	-16.9	-21.5
中国香港	13,785.6	4,149.5	-0.2	-5.8
英国	3,157.0	1,202.2	55.3	61.4
荷兰	1,692.7	549.9	18.8	2.5
马来西亚	1,791.4	434.0	-49.1	-52.2
中国澳门	1,244.9	422.3	23.7	20.3
爱尔兰	1,034.3	366.6	86.2	73.5
蒙古	1,995.6	358.8	-14.8	-21.7
菲律宾	1,329.4	348.4	49.2	37.6
俄罗斯联邦	1,719.2	291.5	1,004.9	876.4

仅显示按金额排名前10名的国家和地区。



表6：2023年1-7月分国家（地区）出口情况（累计）

单位：吨、万美元

国别(或地区)	2023年1--7月		同比%	
	数量	金额	数量	金额
亚洲	254,035.5	84,497.4	-6.6	-11.9
欧洲	37,948.8	12,700.1	20.8	17.7
大洋洲	2,982.1	534.3	0.3	6.2
非洲	2,098.8	356.9	43.2	40.7
北美洲	91.0	56.8	200.2	151.6
南美洲	80.0	26.4	0.6	-5.1
*RCEP国家	120,190.0	46,734.8	-21.3	-22.5
*印太经济框架	116,451.2	46,263.1	-22.0	-22.5
*一带一路国家	66,741.2	14,350.1	1.2	-4.8
*欧盟27国	19,407.9	6,627.7	9.9	1.2
*上合25国	35,611.3	6,503.7	38.2	33.8
*东盟	19,059.5	4,621.2	-39.9	-42.0
*中东	7,357.0	1,539.1	26.6	15.1
*海合会	7,099.6	1,495.0	23.4	12.7
*独联体	7,064.1	1,288.4	599.4	560.3
*上合7国	7,242.9	1,269.4	212.8	263.1
*金砖国家	4,217.4	743.4	1,164.1	1,176.4
*阿拉伯国家联盟	1,562.4	390.4	24.2	4.1
*中东欧国家	392.1	71.7	55.6	48.5
*拉美地区	80.0	26.4	0.6	-5.1
日本	96,713.1	40,417.4	-17.7	-20.7
中国香港	92,385.4	28,743.2	3.6	0.1
英国	13,413.9	5,159.9	35.4	45.2
荷兰	11,878.8	3,856.2	-1.9	-12.9
中国澳门	8,549.2	2,841.2	10.0	6.6
蒙古	14,012.7	2,685.9	34.7	34.6
菲律宾	6,603.3	1,790.9	2.3	3.7
爱尔兰	4,984.2	1,756.3	48.4	45.4
马来西亚	6,946.0	1,732.7	-66.3	-66.7
韩国	4,396.3	1,674.3	26.8	27.0

仅显示按金额排名前10名的国家和地区。

五、分贸易方式出口情况

表7：2023年7月分贸易方式出口情况（当月）

单位：吨、万美元

贸易方式	2023年7月		同比%	
	数量	金额	数量	金额
一般贸易	45,729.2	14,482.1	-2.0	-10.0
加工贸易	1,630.9	781.7	-42.0	-35.5
进料加工贸易	1,630.9	781.7	-42.0	-35.5
边境小额贸易	213.0	43.4	-61.4	-57.6
其他贸易	1,841.3	741.7	171.3	95.7
侨港澳台华人捐赠	0.0	0.0	-100.0	-100.0
保税仓库进出境	492.2	274.4	-21.8	-24.9
保税仓储转口货物	1,348.9	467.2	2,673.2	3,366.6
其他	0.2	0.0	-31.8	-53.1

表8：2023年1-7月分贸易方式出口情况（累计）

单位：吨、万美元

贸易方式	2023年1--7月		同比%	
	数量	金额	数量	金额
一般贸易	276,336.1	89,023.1	-1.8	-7.7
加工贸易	13,449.5	6,317.6	-35.4	-27.0
进料加工贸易	13,449.5	6,317.6	-35.4	-27.0
边境小额贸易	1,830.2	359.0	5.7	15.6
其他贸易	5,620.3	2,472.3	46.6	18.8
侨港澳台华人捐赠	0.0	0.0	-100.0	-100.0
保税仓库进出境	2,520.2	1,384.5	-26.5	-28.6
保税仓储转口货物	3,098.6	1,087.4	663.7	663.4
其他	1.4	0.4	-5.0	-14.9

六、分省市出口情况

表9：2023年7月分省市出口情况（当月）

单位：吨、万美元

地区	2023年7月		同比%	
	数量	金额	数量	金额
山东	23,228.2	7,816.1	-2.3	-8.7
广东	9,122.6	3,378.6	-3.9	-5.6
辽宁	7,195.3	1,956.8	-4.7	-20.9
河南	2,426.9	763.3	-6.1	-4.5
福建	1,584.9	558.9	-24.1	-30.7
河北	1,635.1	557.5	-12.4	-12.5
上海	1,105.0	305.3	23.9	20.5
黑龙江	1,013.7	217.4	108.7	-3.7
吉林	554.5	147.6	263.9	150.6
四川	363.6	80.0	-3.1	-4.8

表10：2023年1-7月分省市出口情况（累计）

单位：吨、万美元

地区	2023年1--7月		同比%	
	数量	金额	数量	金额
山东	131,675.2	44,566.4	-10.1	-13.4
广东	60,211.5	22,746.6	-3.8	-4.9
辽宁	47,868.1	13,607.9	9.5	-2.8
河南	13,938.5	4,209.2	1.3	-2.4
福建	10,662.7	3,948.4	-1.7	-5.8
河北	10,318.6	3,292.7	-7.6	-15.9
上海	6,140.8	1,725.0	8.9	8.8
黑龙江	2,991.5	798.8	2.9	-37.3
吉林	2,493.0	792.1	33.5	4.2
四川	2,831.6	608.4	8.0	8.6

七、出口价格、物量指数

表11：2023年7月出口价格、物量指数

	价格指数	物量指数
当月	94.6	95.4
累计	96.9	94.2

注：价格指数为派氏，物量指数为拉氏。以上年同期为100。



报告说明

鸡肉及制品海关协调制度编码：

冻鸡	02071010
冻鸡	02071100
冻鸡	02071200
冻鸡	02071300
冻鸡	02071311
冻鸡	02071319
冻鸡	02071321
冻鸡	02071329
冻鸡	02071400
冻鸡	02071411
冻鸡	02071419
冻鸡	02071421
冻鸡	02071422
冻鸡	02071429
冻鸡	02072100
鸡肉制品	16023210
鸡肉制品	16023290
鸡肉制品	16023291
鸡肉制品	16023292
鸡肉制品	16023299

版 权 声 明

本报告的内容，包括但不限于其文本、数据和图像，版权为

中华人民共和国商务部

中国食品土畜进出口商会

共同所有（以下称“版权所有方”）。保留所有权利。

使用授权

版权所有方据此授权您拷贝和显示本报告的内容，但仅限于个人或资料性及非商业用途，您所做的任何拷贝必须包含本版权声明。在未事先得到版权所有方书面允许的情况下，您无权对报告内容作任何改动。

[意见反馈](#)